

277
17

LATVIJAS VALSTS ARHĪVS

LATVIJAS REPUBLIKAS
CENTRĀLĀ STATISTIKAS PĀRVALDE

Pastāvīgi glabājamo
lietu apraksts Nr.17
par 1958.-1999.g. -2000.

Fonda Nr. 277

LATVIJAS PSR STATISTIKAS PĀRVALDE
augusts - 1940.g.10.septembris

LATVIJAS PSR TAUTSAIMNIECĪBAS UZSKAITES PĀRVALDE
1940.g. 11.septembris - 1941.g.26.marts

LATVIJAS PSR STATISTIKAS PĀRVALDE
1941.g. 27.marts - 1943.g.14.decembris

STATISTIKAS PĀRVALDE
(PSRS MINISTRU PADOMES VALSTS PLĀNA PILNVAROTĀ
LATVIJAS PSR NODAĻA)
1943.g.15.decembris - 1948.g. 9.augusts

LATVIJAS PSR STATISTIKAS PĀRVALDE
1948.g. 10.augusts - 1960.g. 31.marts

LATVIJAS PSR MINISTRU PADOMES
CENTRĀLĀ STATISTIKAS PĀRVALDE
(LATVIJAS PSR CSP)
1960.g. 1.aprīlis - 1978.g.6.septembris

LATVIJAS PSR CENTRĀLĀ STATISTIKAS PĀRVALDE
(LATVIJAS PSR CSP)
1978.g.7.septembris - 1987.g. 13.augusts

LATVIJAS PSR VALSTS STATISTIKAS KOMITEJA
1987.g. 14.augusts - 1990.g. 3.maijs

LATVIJAS REPUBLIKAS VALSTS STATISTIKAS KOMITEJA
1990.g. 4.maijs - 1998.g. 17.augusts

LATVIJAS REPUBLIKAS CENTRĀLĀ STATISTIKAS PĀRVALDE
(LATVIJAS STATISTIKA)
1998.g. 18. augusts -

LATVIJAS REPUBLIKAS CENTRĀLĀ STATISTIKAS PĀRVALDE

IEDZĪVOTĀJU STATISTIKAS DAĻA
1996.

Pastāvīgi glabājamo lietu
apraksts nr.17

Fonda nr. 277

ПРЕДИСЛОВИЕ

В 1957 году был создан отдел по проведению Всесоюзной переписи населения.

Основными задачами отдела являются:

1. Участие в работе по совершенствованию организации и методологии переписей населения.
2. Организация работы по подготовке и проведению переписей населения в республике.
3. Организация работы по подготовке материалов переписей к механизированной разработке.
4. Изучение на основе данных переписей происходящих в республике социально-экономических и научно-технических процессов и явлений, экономический анализ статистических материалов.
5. Подготовка статистических данных, характеризующих численность и территориальное размещение населения, трудовые ресурсы и их использование в народном хозяйстве, развитие национальностей, образовательный уровень, социальный и профессиональный состав.

В 1977 году проведена обработка дел постоянного хранения.

В опись включены указания ЦСУ СССР, разработочные таблицы по Всесоюзной переписи населения 1959 года, разработочные таблицы по Всесоюзной переписи населения 1970 года.

Дела в описи систематизированы в хронологической последовательности.

Составитель: *Зайцева* /Г.П.Зайцева/



LATVIJAS PSR MINISTRU PADOMES
CENTRĀLĀ STATISTIKAS PĀRVALDE

(Latvijas PSR CSP)

226301, Rīgā, PDP, Lāčplēša ielā 1

Telegr. Latvistat.

Tel. 270126

4

УТВЕРЖДЕНО
СМЗ ЦСАСР Латв. ССР
Протокол №... от... 1959 г.
Председатель ЭПК
Секретарь ЭПК

ЦЕНТРАЛЬНОЕ
СТАТИСТИЧЕСКОЕ УПРАВЛЕНИЕ

при Совете Министров Латвийской ССР
(ЦСУ Латвийской ССР)

226301, Рига, ГСП, Лачплеша № 1

Телегр. Латвистат.

Тел. 270126

№

ОТДЕЛ ПЕРЕПИСИ НАСЕЛЕНИЯ

ОПИСЬ № ~~13-17~~ 17

Дела постоянного хранения за 1958-1969 годы.

№ пп	Индексы дел	Заголовки дел	Дата	Кол-во листов	Приме- чание
1	2	3	4	5	6

1958 год

1.	I4-I	Указания ЦСУ СССР по Всесоюзной переписи населения 1959 года, том I.		I70	
2.	I4-I	То же, том 2.		I44	
3.	I4-I	То же, том 3.		2I2	
4.	I4-I	То же, том 4.		25I	
5.	I4-I5	Вырезки из газет по массово-разъяснительной работе по Всесоюзной переписи населения 1959 года, том I.		250	
6.	I4-I5	То же, том 2.		I07	
7.	I4-I5	То же, том 3.		I3I	
8.	I4-I5	Брошюрованные материалы по массово-разъяснительной работе по Всесоюзной переписи населения 1959 года.		I03	
9.	I4-I6	Указания ЦСУ СССР по составлению организационных планов по Всесоюзной переписи населения 1959 года.		200	

I	!	2	!	3	!	4	!	5	!	6
---	---	---	---	---	---	---	---	---	---	---

1959 год

10.	I4-I	Указания ЦСУ СССР по Всесоюзной переписи населения 1959 года, том I.	II7
11.	I4-I	То же, том 2.	II7
12.	I4-I	То же, том 3.	88
13.	I4-I5	Вырезки из газет по массово-разъяснительной работе по Всесоюзной переписи населения 1959 года.	55
14.	I4-2	Указания ЦСУ СССР по шифровке материалов Всесоюзной переписи населения 1959 года, том I.	I28
15.	I4-2	То же, том 2.	I60
16.	I4-2	Указания ЦСУ СССР по Всесоюзной переписи населения 1959 года (словари).	533
17.	I4-2	Указания ЦСУ СССР по обработке материалов Всесоюзной переписи населения 1959 года, том I.	II4
18.	I4-2	То же, том 2.	II8
19.	I4-2	Группировка сельских советов по численности населения на 15.01.59г., по административно-территориальному делению на 01.01.60г.	I00
20.	I4-2	Предварительные итоги Всесоюзной переписи населения 1959 года.	II9
21.	I4-10	Распределение населения по наиболее многочисленным национальностям, численности населения.	I09
22.	I4-5	Группировка сельских населенных пунктов по численности населения.	27

Разработочные таблицы ЦСУ СССР Всесоюзной переписи населения 1959 года.

- 23. I4-5

Распределение населения по национальности и родному языку, по возрасту и уровню образования, численность учащихся по типам учебных заведений и возрасту.
Распределение населения, имеющего занятия, по отраслям народного хозяйства и общественным группам, по общественным группам и возрасту по Латв.ССР, по г.Риге, по общественным группам, отраслям народного хозяйства и национальностям по Латв.ССР (табл.3,4,7,8,9,10,13).

I78
- 24. I4-5

Распределение всего населения состоящего в браке по полу и возрасту, по отраслям народного хозяйства, по источникам средств существования, общественным группам и возрасту, распределение неучащихся женщин-иждивенцев, отдельных лиц - по наличию детей, общественным группам и возрасту по Латв.ССР и по г.Рига, пол и возраст всего населения состоящего в браке по отдельным национальностям по Латв.ССР (табл. 2,5,6,10а,10б,5д).

I39
- 25. I4-5

Распределение населения имеющего занятия по общественным группам, отраслям народного хозяйства, производствам и возрасту по Латв.ССР (табл. II).

305
- 26. I4-5

Распределение населения имеющего занятия, по общественным группам, отраслям народного хозяйства, производствам и уровню образования по Латв.ССР (табл. I2).

298
- 27. I4-5

Распределение населения по занятиям и уровню образования по Латв.ССР (табл. I4).

I52
- 28. I4-5

Распределение населения по занятиям и обучению по Латв.ССР (табл. I4а)

252
- 29. I4-5

Распределение населения имеющего занятия, по общественным группам и занятиям по Латв.ССР и по г.Рига (табл. I4б).

I29

Разработочные таблицы ЦСУ СССР Всесоюзной переписи населения 1959 года.

30.	I4-5	Распределение населения по возрасту и уровню образования, по отдельным национальностям, распределение учащихся отдельных национальностей по типам учебных заведений и возрасту, возраст и уровень образования населения по общественным группам по Латв.ССР (табл. 6д, 7д, 9дв).	I99
31.	I4-5	Распределение населения по занятиям и отраслям народного хозяйства по г.Рига (табл. 1д).	28
32.	I4-5	Распределение населения по занятиям и возрасту по г.Рига (табл. 2д).	28
33.	I4-5	Распределение населения по возрасту и уровню образования населения по общественным группам по г.Рига (табл. 9дв).	I8
34.	I4-5	Распределение населения имеющего занятия по общественным группам, отраслям народного хозяйства и национальностям по г.Рига, группировка семей по размерам и национальному составу, состав семей по полу, возрасту и размерам, полу, источникам средств существования и общественным группам по Латв.ССР, распределение населения имеющего занятия, по общественным группам, отраслям народного хозяйства, производствам и возрасту, по занятиям и уровню образования, по занятиям и образованию, по городским поселениям и по г.Рига (табл. I3, I6а, I6в, I6г, II, I4, I4а).	2I4
35.	I4-5	Распределение всего населения состоящего в браке по полу и возрасту по районам Латв.ССР (табл. 2,5).	300
36.	I4-5	Распределение населения по национальности и родному языку по районам Латв.ССР (табл. 3,4).	297

I ! 2 ! 3 ! 4 ! 5 ! 6

Разработочные таблицы ЦСУ СССР Всесоюзной переписи населения 1959 года.

37.	I4-5	Распределение населения по отраслям народного хозяйства, источникам средств существования и общественным группам по районам Латв.ССР (табл. 6).	297
38.	I4-5	Распределение населения по возрасту и уровню образования по районам Латв.ССР (табл. 7).	300
39.	I4-5	Распределение учащихся по типам учебных заведений и возрасту по районам Латв.ССР (табл. 8).	300
40.	I4-5	Распределение населения имеющего занятия, по отраслям народного хозяйства и общественным группам по районам Латв.ССР (табл. 9).	297
41.	I4-5	Распределение населения по общественным группам и возрасту по районам Латв.ССР (табл. 10).	198
42.	I4-5	Распределение населения по источникам средств существования, общественным группам и возрасту по районам Латв.ССР, том I (табл. 10а).	297
43.	I4-5	То же, том 2 (табл. 10а).	321
44.	I4-5	Распределение неучащихся женщин-иждивенцев, отдельных лиц, по наличию детей, общественным группам и возрасту по районам Латв.ССР (табл. 10б).	99
45.	I4-5	Распределение населения по возрасту, уровню образования и национальности, по возрасту и источникам средств существования, по отдельным городам, районам Латв.ССР, том I (табл. 17, 18д, 19д).	180
46.	I4-5	То же, том 2 (табл. 17, 18д, 19д).	192

1	!	2	!	3	!	4	!	5	!	6
---	---	---	---	---	---	---	---	---	---	---

1967 год

- | | | | |
|-----|------|---|-----|
| 47. | I4-I | Указания ЦСУ СССР по Всесоюзной переписи населения 1970 года, том 1. | II7 |
| 48. | I4-I | То же, том 2. | I03 |
| 49. | I4-6 | Вырезки из газет, тексты выступлений по радио по Всесоюзной переписи населения 1970 года. | 82 |

1969 год

- | | | | |
|-----|------|---|------------|
| 50. | I4-I | Указания ЦСУ СССР по Всесоюзной переписи населения 1970 года, том 1. | I42 |
| 51. | I4-I | То же, том 2. | 289 |
| 52. | I4-5 | Указания по Всесоюзной переписи населения 1970 года в системе обороны СССР, МВД СССР и КГБ. | I58 |
| 53. | I4-6 | Приказы, телеграммы ЦСУ СССР по Всесоюзной переписи населения 1970 года. | I34 |
| 54. | I4-8 | Указания ЦСУ СССР по составлению организационного плана по Всесоюзной переписи населения 1970 года. | I37 |
| 55. | I4-4 | Основные итоги пересчетов данных переписи населения 1959 года в разрезе районов по административно-территориальному делению на 01.07.69г. в границах переписи 1970 года, численность наличного населения, распределение населения состоящих в браке по полу и возрасту (табл. 1, 2, 5). | I47 |
| 56. | I4-4 | То же распределение населения по национальностям и родному языку (табл. 3, 4). | 4I1ZSL6GTS |
| 57. | I4-4 | То же распределение населения по возрасту и уровню образованию (табл. 7). | 7I |

I	!	2	!	3	!	4	!	5	!	6
58.	I4-9	Организационный план проведения Всесоюзной переписи населения 1970 года г.Рига и городов республиканского подчинения.						I58		
59.	I4-9	То же Алуксненского, Балвского районов.						I53		
60.	I4-9	То же Бауского, Валкского районов.						284		
61.	I4-9	То же Валмиерского, Вентспилсского районов.						I81		
62.	I4-9	То же Гулбенского, Даугавпилсского районов.						235		
63.	I4-9	То же Добельского, Екабпилсского районов.						214		
64.	I4-9	То же Елгавского, Краславского районов.						I75		
65.	I4-9	То же Кулдигского, Лиепайского районов.						200		
66.	I4-9	То же Лимбажского, Лудзенского районов.						I42		
67.	I4-9	То же Мадонского, Огрского районов.						232		
68.	I4-9	То же Прейльского, Резекненского районов.						I57		
69.	I4-9	То же Рижского, Салдусского районов.						I40		
70.	I4-9	То же Стучкинского, Талсинского районов.						209		
71.	I4-9	То же Тукумского района.						I36		
72.	I4-9	То же Цесисского района.						I74		
73.	I4-I2	Группировка сельских населенных пунктов по типам и численности населения (ф. 5,6,7а,7б,7в,7ц - орг). Аналитическая записка "О размещении сельского населения Латв.ССР".						I22		
74.	I4-I4	Указания ЦСУ СССР по массово-разъяснительной работе по Всесоюзной переписи населения 1970 года.						I95		
75.	I4-I4	Брошюры, плакаты о проведении Всесоюзной переписи населения 1970 года.						I33		

I	!	2	!	3	!	4	!	5	!	6	
76.	I4-15	Вырезки из газет, тексты выступлений по радио и телевидению по Всесоюзной переписи населения 1970 года.						229			
77.	I4-25	Указания ЦСУ ЛССР на латышском языке по Всесоюзной переписи населения 1970 года.						22I			
78.	I4-2	Телеграфные сообщения ЦСУ СССР о готовности к проведению Всесоюзной переписи населения 1970 года.						49			
79.	I4-6	Переписка с ЦСУ СССР по финансированию, обеспечению материалами, оборудованием, смета расходов, штатное расписание аппарата по Всесоюзной переписи населения 1970 года.						73			
80.	I4-13	Вырезки из республиканских и районных газет со статьями о Всесоюзной переписи населения 1970 года.						67			
81.	I4-15	Аналитические записки по Всесоюзной переписи населения 1970 года.						II3			
82.	I4-28	Распределение населения в трудоспособном возрасте, занятого в домашнем и личном подсобном сельском хозяйстве на 15.01.70г. по Латв.ССР (табл.3).						III			
83.	I4-3I	Программа и проект разработок данных переписи населения 1970 года, том I.						20I			
84.	I4-3I	То же, том 2.						2I4			
85.	I4-35	Указания ЦСУ СССР по механизированной разработке материалов Всесоюзной переписи населения 1970 года.						269			
86.	I4-35	Словари для шифровки материалов Всесоюзной переписи населения 1970 года.						7I4	изз.		

I	!	2	!	3	!	4	!	5	!	6
---	---	---	---	---	---	---	---	---	---	---

Разработочные таблицы Всесоюзной переписи населения 1970 года.

- | | | | |
|-----|-------|--|-----|
| 87. | I4-37 | Распределение населения по полу, возрасту, национальности, языку, образованию, состоянию в браке и источнику средств существования (табл. I6 по Латв.ССР, I-9 по Латв.ССР и г.Рига, 5сп, 5с-10с и I2с по Латв.ССР, г.Рига и г.Даугавпилс). | 205 |
| 88. | I4-37 | Распределение населения основных национальностей по полу, возрасту, языку, образованию и состоянию в браке (табл. II-I4, 3Iс-33с по Латв.ССР). | 2II |
| 89. | I4-37 | Численность членов семей и одиночек, группировка семей по размеру, число и состав семей (табл. I3в, I4в, 40, 35в-43в по Латв.ССР, 40, 36ва, 43в по г.Рига). | I87 |
| 90. | I4-37 | Распределение населения по общественным группам, источникам средств существования, отраслям народного хозяйства и занятиям (табл. I7-39, I7гр, I8гр, 34в, 44 по Латв.ССР, табл. I7-30б, 34в по г.Рига, табл. I9, 23, 28, 30, 30а по г.Даугавпилс). | I2I |
| 91. | I4-37 | Распределение населения по общественным группам и занятиям, уровню образования по отдельным занятиям, распределение населения имеющего занятия, по отраслям народного хозяйства, производствам, уровню образования и возрасту (табл. I8в, 23в, 25в, 26в по Латв.ССР, табл. 25в по г.Рига, Даугавпилс). | I9I |
| 92. | I4-37 | Занятия населения по основным национальностям по Латв.ССР, гг.Рига, Даугавпилс (табл. 2Iв). | 228 |
| 93. | I4-37 | Занятия и возраст населения по Латв.ССР (табл. 22в). | III |
| 94. | I4-37 | Занятия и возраст населения, уровень образования населения по отдельным занятиям по г.Рига, распределение занятого населения по отраслям народного хозяйства, производствам и возрасту по г.Рига, г.Даугавпилс (табл. 22в, 23в, 26). | I74 |

I	!	2	!	3	!	4	!	5	!	6	
				Разработочные таблицы Всесоюзной переписи населения 1970 года.							
95.	I4-37	Распределение пенсионеров по прежним основным занятиям и возрасту по Латв.ССР, г.Рига (табл. 24в).							I70		
96.	I4-37	Распределение лиц работавших в 1969 г. неполный год, по продолжительности работы, общественным группам, занятиям, отраслям народного хозяйства и производствам по Латв.ССР, г.Рига (табл. 27в, 28в, 29в).							I99		
97.	I4-37	Распределение населения по продолжительности проживания в данном месте, возрасту, миграция населения по Латв.ССР, г.Рига (табл. 44в-48ва).							I03		
98.	I4-37	Распределение всего населения и состоящих в браке по полу и возрасту районов г.Рига, гг.Вентспилс, Елгава, Лиепая, Резекне, Юрмала, Алуксненского, Балвского, Бауского, Валкского, Валмиерского, Вентспилского, Гулбенского, Даугавпилсского, Добельского, Екабпилсского районов (табл. 5с).							320		
99.	I4-37	То же Елгавского, Краславского, Кулдигского, Лиепайского, Лимбажского, Лудзенского, Мадонского, Огрского районов (табл. 5с).							270		
I00.	I4-37	То же Прейльского, Резекненского, Рижского, Салдусского, Стучкинского, Талсинского, Тукумского, Цесисского районов (табл. 5с).							275		
I01.	I4-37	Распределение населения по национальности, родному языку и второму языку народов СССР, которым свободно владеет население районов г.Рига, гг.Вентспилс, Елгава, Лиепая, Резекне, Юрмала, Алуксненского, Балвского, Бауского, Валкского районов (табл. 7с).							205		
I02.	I4-37	То же Валмиерского, Вентспилсского, Гулбенского, Даугавпилсского, Добельского, Екабпилсского, Елгавского районов (табл. 7с).							210		

I	!	2	!	3	!	4	!	5	!	6
				Разработочные таблицы Всесоюзной переписи населения 1970 года.						
I03.	I4-37			Распределение населения по национальности, родному языку и второму языку народов СССР, которым свободно владеет население Краславского, Кулдигского, Лиепайского, Лимбажского, Лудзенского районов (табл. 7с).						204
I04.	I4-37			То же Мадонского, Огрского, Прейльского, Резекненского, Рижского районов (табл. 7с).						216
I05.	I4-37			То же Салдусского, Стучкинского, Талсинского, Тукумского, Цесисского районов (табл. 7с).						204
I06.	I4-37			Распределение всего населения и лиц, имеющих занятия, по возрасту и уровню образования районов г.Рига, гг. Вентспилс, Елгава, Лиепая, Резекне, Юрмала, Алуксненского района (табл. 8с).						192
I07.	I4-37			То же Балвского, Бауского, Валкского районов (табл. 8с).						216
I08.	I4-37			То же Валмиерского, Вентспилсского, Гулбенского, Даугавпилсского районов (табл. 8с).						216
I09.	I4-37			То же Добельского, Екабпилсского, Елгавского районов (табл. 8с).						204
I10.	I4-37			То же Краславского, Кулдигского, Лиепайского районов (табл. 8с).						240
I11.	I4-37			То же Лимбажского, Лудзенского районов (табл. 8с).						168
I12.	I4-37			То же Мадонского, Огрского, Прейльского районов (табл. 8с).						240
I13.	I4-37			То же Резекненского, Рижского районов (табл. 8с).						192
I14.	I4-37			То же Салдусского, Стучкинского районов (табл. 8с).						168
I15.	I4-37			То же Талсинского, Тукумского, Цесисского районов (табл. 8с).						240

I	!	2	!	3	!	4	!	5	!	6
Разработочные таблицы Всесоюзной переписи населения 1970 года.										
II6.	I4-37	Распределение населения, не имеющего полного среднего образования, по числу оконченных классов и возрасту районов г.Рига, гг. Вентспилс, Елгава, Лиепая, Резекне, Юрмала, Алуксненского района (табл. 9с).							192	
II7.	I4-37	То же Балвского, Бауского, Валкского районов (табл. 9с).							216	
II8.	I4-37	То же Валмиерского, Вентспилского, Гулбенского, Даугавпилского районов (табл. 9с).							216	
II9.	I4-37	То же Добельского, Екабпилского, Елгавского районов (табл. 9с).							204	
I20.	I4-37	То же Краславского, Кулдигского, Лиепайского районов (табл. 9с).							240	
I21.	I4-37	То же Лимбажского, Лудзенского районов (табл. 9с).							168	
I22.	I4-37	То же Мадонского, Огрского, Прейльского районов (табл. 9с).							240	
I23.	I4-37	То же Резекненского, Рижского районов (табл. 9с).							192	
I24.	I4-37	То же Салдусского, Стучкинского районов (табл. 9с).							168	
I25.	I4-37	То же Талсинского, Тукумского, Цесисского районов (табл. 9с).							240	
I26.	I4-37	Распределение учащихся по типам учебных заведений и возрасту районов г.Рига, гг. Вентспилс, Лиепая, Елгава, Резекне, Юрмала, Алуксненского, Балвского, Бауского, Валкского, Валмиерского, Вентспилского, Гулбенского, Даугавпилского, Добельского, Екабпилского, Елгавского, Краславского, Кулдигского, Лиепайского районов (табл. 10с).							267	

I	!	2	!	3	!	4	!	5	!	6
---	---	---	---	---	---	---	---	---	---	---

Разработочные таблицы Всесоюзной переписи населения 1970 года.

- | | | | |
|------|-------|---|-----|
| I27. | I4-37 | Распределение учащихся по типам учебных заведений и возрасту Лимбажского, Лудзенского, Мадонского, Огрского, Прейльского, Резекненского, Рижского, Салдусского, Стучкинского, Талсинского, Тукумского, Цесисского районов (табл. I0с). | 252 |
| I28. | I4-37 | Распределение населения по источникам средств существования и возрасту районов г.Рига, гг. Вентспилс, Лиепая, Елгава, Резекне, Юрмала, Алуксненского, Балвского, Бауского, Валкского, Валмиерского, Вентспилсского, Гулбенского, Даугавпилсского, Добельского, Екабпилсского, Елгавского, Краславского, Кулдигского, Лиепайского районов (табл. I2с). | 267 |
| I29. | I4-37 | То же Лимбажского, Лудзенского, Мадонского, Огрского, Прейльского, Резекненского, Рижского, Салдусского, Стучкинского, Талсинского, Тукумского, Цесисского районов (табл. I2с). | 252 |

Разработочные таблицы Всесоюзной переписи населения 1970 года (по республиканской программе).

- | | | | |
|------|-------|---|-----|
| I30. | I4-3I | Распределение постоянного населения по полу и возрасту. | I18 |
| I31. | I4-3I | Распределение постоянного населения по полу, возрасту и образованию, том I. | 288 |
| I32. | I4-3I | То же, том 2. | 254 |
| I33. | I4-3I | Распределение постоянного населения по возрастным и общественным группам, полу. | 336 |
| I34. | I4-3I | Распределение населения по отраслям народного хозяйства, возрасту и уровню образования. | I70 |

1	2	3	4	5	6
Разработочные таблицы Всесоюзной переписи населения 1970 года (по республиканской программе).					
I35.	I4-3I	Численность фертильных женщин и совершеннолетнего населения; численность трудоспособного населения, проживающего в крупных населенных пунктах, перспективных поселках и сельсоветах; численность постоянного населения детского возраста.			94
I36.	I4-3I	Распределение населения по полу, возрасту (в %), по полу, возрасту, уровню образования (в %, на 1000 населения), том I.			290
I37.	I4-3I	То же, том 2.			216
I38.	I4-3I	То же, том 3.			210
I39.	I4-3I	Распределение населения по полу, возрасту и образованию по сельсоветам Алуксненского района.			80
I40.	I4-3I	То же Балвского района.			I68
I41.	I4-3I	То же Бауского района.			79
I42.	I4-3I	То же Валмиерского района.			92
I43.	I4-3I	То же Валкского района.			72
I44.	I4-3I	То же Вентспилсского района.			48
I45.	I4-3I	То же Гулбенского района.			84
I46.	I4-3I	То же Даугавпилсского района.			I20
I47.	I4-3I	То же Добельского района.			II4
I48.	I4-3I	То же Екабпилсского района.			II6
I49.	I4-3I	То же Елгавского района.			64
I50.	I4-3I	То же Краславского района.			II6
I51.	I4-3I	То же Кулдигского района.			76
I52.	I4-3I	То же Лиепайского района.			II6
I53.	I4-3I	То же Лимбажского района.			72
I54.	I4-3I	То же Лудзенского района.			I32
I55.	I4-3I	То же Мадонского района.			II6
I56.	I4-3I	То же Огрского района.			76
I57.	I4-3I	То же Прейльского района.			I00
I58.	I4-3I	То же Резекненского района.			I40

1	2	3	4	5	6
Разработочные таблицы Всесоюзной переписи населения 1970 года (по республиканской программе).					
159.	I4-3I	Распределение населения по полу, возрасту и образованию по сельсоветам Рижского района.			92
160.	I4-3I	То же Салдусского района.			72
161.	I4-3I	То же Стучкинского района.			80
162.	I4-3I	То же Талсинского района.			96
163.	I4-3I	То же Тукумского района.			96
164.	I4-3I	То же Цесисского района.			112
165.	I4-3I	Распределение населения по полу, возрасту и образованию по крупным населенным пунктам и перспективным поселкам Алуксненского района.			148
166.	I4-3I	То же Балвского района.			264
167.	I4-3I	То же Бауского района.			208
168.	I4-3I	То же Валкского района.			72
169.	I4-3I	То же Валмиерского района.			116
170.	I4-3I	То же Вентспилсского района.			76
171.	I4-3I	То же Гулбенского района.			92
172.	I4-3I	То же Даугавпилсского района.			144
173.	I4-3I	То же Добельского района.			148
174.	I4-3I	То же Екабпилсского района.			84
175.	I4-3I	То же Елгавского района.			152
176.	I4-3I	То же Краславского района.			136
177.	I4-3I	То же Кулдигского района.			80
178.	I4-3I	То же Лиепайского района.			164
179.	I4-3I	То же Лимбажского района.			100
180.	I4-3I	То же Лудзенского района.			156
181.	I4-3I	То же Мадонского района.			112
182.	I4-3I	То же Огрского района.			76
183.	I4-3I	То же Прейльского района.			68
184.	I4-3I	То же Резекненского района.			220
185.	I4-3I	То же Рижского района.			156
186.	I4-3I	То же Салдусского района.			88
187.	I4-3I	То же Стучкинского района.			84
188.	I4-3I	То же Тукумского района.			116

1	2	3	4	5	6
Разрабочные таблицы Всесоюзной переписи населения 1970 года (по республиканской программе).					
189.	I4-3I	Распределение населения по полу, возрасту и образованию по крупным населенным пунктам и перспективным поселкам Талсинского района.		I48	
190.	I4-3I	То же Цесисского района.		I44	
191.	I4-3I	Распределение населения по полу, возрасту, образованию, по общественным группам, по отраслям народного хозяйства по горпоселениям, селу, району Алуксненского района.		65	
192.	I4-3I	То же Балвского района.		I22	
193.	I4-3I	То же Бауского района.		65	
194.	I4-3I	То же Валмиерского района.		88	
195.	I4-3I	То же Вентспилсского района.		59	
196.	I4-3I	То же Гулбенского района.		57	
197.	I4-3I	То же Даугавпилсского района.		II7	
198.	I4-3I	То же Добельского района.		I28	
199.	I4-3I	То же Екабпилсского района.		I34	
200.	I4-3I	То же Елгавского района.		I02	
201.	I4-3I	То же Краславского района.		75	
202.	I4-3I	То же Кулдигского района.		I06	
203.	I4-3I	То же Лиепайского района.		I76	
204.	I4-3I	То же Лимбажского района.		I03	
205.	I4-3I	То же Лудзенского района.		75	
206.	I4-3I	То же Мадонского района.		I52	
207.	I4-3I	То же Огрского района.		97	
208.	I4-3I	То же Прейльского района.		62	
209.	I4-3I	То же Резекненского района.		74	
210.	I4-3I	То же Рижского района.		II7	
211.	I4-3I	То же Салдусского района.		96	
212.	I4-3I	То же Стучкинского района.		I3I	
213.	I4-3I	То же Талсинского района.		II7	
214.	I4-3I	То же Тукумского района.		I00	
215.	I4-3I	То же Цесисского района.		78	
216.	I4-3I	То же г.Юрмала.		I5	

1	!	2	!	3	!	4	!	5	!	6	
Разработочные таблицы Всесоюзной переписи населения 1970 года по геометрическим квадратам (по республиканской программе).											
217.	I4-3	Распределение населения по геометрическим квадратам по полу, возрасту, образованию, общественным группам, отраслям народного хозяйства.							78		
218.	I4-3I	Распределение населения по объединенным основным геометрическим квадратам районов республики, по полу, возрасту.							202		
219.	I4-3I	Распределение населения по полу, возрасту, образованию Кировского района г.Рига, том I.							80		
220.	I4-3I	То же, том 2.							92		
221.	I4-3I	То же Ленинского района г.Рига, том I.							220		
222.	I4-3I	То же, том 2.							246		
223.	I4-3I	То же, том 3.							268		
224.	I4-3I	То же, том 4.							34		
225.	I4-3I	То же, том 5.							130		
226.	I4-3I	То же, том 6.							62		
227.	I4-3I	То же, том 7.							38		
228.	I4-3I	То же, том 8.							156		
229.	I4-3I	То же, том 9.							122		
230.	I4-3I	То же Ленинградского района г.Рига, том I.							68		
231.	I4-3I	То же, том 2.							156		
232.	I4-3I	То же, том 3.							172		
233.	I4-3I	То же, том 4.							158		
234.	I4-3I	То же, том 5.							168		
235.	I4-3I	То же, том 6.							76		
236.	I4-3I	То же, том 7.							120		
237.	I4-3I	То же, том 8.							98		
238.	I4-3I	То же Московского района г.Рига, том I.							98		
239.	I4-3I	То же, том 2.							226		
240.	I4-3I	То же, том 3.							190		
241.	I4-3I	То же, том 4.							218		
242.	I4-3I	То же, том 5.							98		
243.	I4-3I	То же, том 6.							158		

I	!	2	!	3	!	4	!	5	!	6
Разработочные таблицы Всесоюзной переписи населения 1970 года по геометрическим квадратам (по республиканской программе).										
244.	I4-3I	Распределение населения по полу, возрасту, образованию Московского района г.Рига, том 7.							86	
245.	I4-3I	То же Октябрьского района г.Рига, том I.							248	
246.	I4-3I	То же, том 2.							I64	
247.	I4-3I	То же, том 3.							24	
248.	I4-3I	То же, том 4.							2I4	
249.	I4-3I	То же, том 5.							I20	
250.	I4-3I	То же, том 6.							92	
25I.	I4-3I	То же, том 7.							I02	
252.	I4-3I	То же, том 8.							I54	
253.	I4-3I	То же Пролетарского района г.Рига, том I.							255	
254.	I4-3I	То же, том 2.							238	
255.	I4-3I	То же, том 3.							82	
256.	I4-3I	То же, том 4.							53	
257.	I4-3I	То же, том 5.							I00	
258.	I4-3I	То же, том 6.							I48	
259.	I4-3I	То же г.Рига.							68	
260.	I4-3I	То же Алуксненского района.							I25	
26I.	I4-3I	То же Балвского района.							I24	
262.	I4-3I	То же Бауского района.							I20	
263.	I4-3I	То же Валкского района.							I48	
264.	I4-3I	То же г.Валмиера, том I.							I04	
265.	I4-3I	То же, том 2.							204	
266.	I4-3I	То же, том 3.							I42	
267.	I4-3I	То же Валмиерского района, том I.							68	
268.	I4-3I	То же, том 2.							80	
269.	I4-3I	То же, том 3.							I48	
270.	I4-3I	То же Вентспилсского района.							I43I2SLEGTS	
27I.	I4-3I	То же Гулбенского района.							I244ZSLEGTS	
272.	I4-3I	То же Даугавпилсского района.							I52I2ZSLEGTS	
273.	I4-3I	То же Добельского района.							I00I2ZSLEGTS	
274.	I4-3I	То же Екабпилсского района.							78I2ZSLEGTS	

I	!	2	!	3	!	4	!	5	!	6	
Разработочные таблицы Всесоюзной переписи населения 1970 года по геометрическим квадратам (по республиканской программе).											
275.	I4-3I	Распределение населения по полу, возрасту, образованию г.Елгава, том I.							I28		
276.	I4-3I	То же, том 2.							I02		
277.	I4-3I	То же, том 3.							I20		
278.	I4-3I	То же, том 4.							I04		
279.	I4-3I	То же, том 5.							238		
280.	I4-3I	То же, том 6.							2I6		
28I.	I4-3I	То же, том 7.							246		
282.	I4-3I	То же Елгавского района, том I.							I00		
283.	I4-3I	То же, том 2.							I24		
284.	I4-3I	То же, том 3.							I84		
285.	I4-3I	То же Краславского района.							70		
286.	I4-3I	То же Кулдигского района.							I55		
287.	I4-3I	То же Лиепайского района.							208		
288.	I4-3I	То же Лимбажского района.							I48		
289.	I4-3I	То же Лудзенского района.							74		
290.	I4-3I	То же Мадонского района.							I92		
29I.	I4-3I	То же Огрского района.							I20		
292.	I4-3I	То же Прейльского района.							I28		
293.	I4-3I	То же г.Резекне, том I.							302		
294.	I4-3I	То же, том 2.							296		
295.	I4-3I	То же Резекненского района, том I.							248		
296.	I4-3I	То же, том 2.							208		
297.	I4-3I	То же, том 3.							I48		
298.	I4-3I	То же Рижского района, том I.							I44		
299.	I4-3I	То же, том 2.							268		
300.	I4-3I	То же, том 3.							200		
30I.	I4-3I	То же, том 4.							2I2		
302.	I4-3I	То же Салдусского района.							I32		
303.	I4-3I	То же Стучкинского района.							80		
304.	I4-3I	То же Талсинского района.							I60		
305.	I4-3I	То же г.Тукумс, том I.							I56		
306.	I4-3I	То же, том 2.							232		

1	2	3	4	5	6
Разработочные таблицы Всесоюзной переписи населения 1970 года по геометрическим квадратам (по республиканской программе).					
307.	I4-3I	Распределение населения по полу, возрасту, образованию Тукумского района, том 1.			68
308.	I4-3I	То же, том 2.			232
309.	I4-3I	То же Цесисского района.			92
310.	I4-3I	То же г.Юрмала.			8
311.	I4-3I	Опись квадратов республики.			65
312.	I4-3I	То же гг. Рига, Елгава, Резекне, Юрмала, Тукумс.			100
313.	I4-3I	То же г.Валмиера.			41
314.	I4-3I	То же г. Елгава.			107
315.	I4-3I	То же Кировского района г.Рига.			126
316.	I4-3I	То же Ленинградского района г.Рига.			135
317.	I4-3I	То же Ленинского района г.Рига.			155
318.	I4-3I	То же Московского района г.Рига.			308
319.	I4-3I	То же Октябрьского района г.Рига.			172
320.	I4-3I	То же Пролетарского района г.Рига.			247
321.	I4-3I	То же г. Резекне.			107
322.	I4-3I	То же г. Тукумс.			53
323.	I4-3I	Описи квадратов сельской местности Алуксненского района.			92
324.	I4-3I	То же Балвского района.			77
325.	I4-3I	То же Валкского района.			100
326.	I4-3I	То же Валмиерского района.			107
327.	I4-3I	То же Вентспилсского района.			98
328.	I4-3I	То же Гулбенского района.			112
329.	I4-3I	То же Даугавпилсского района.			174
330.	I4-3I	То же Добельского района.			137
331.	I4-3I	То же Екабпилсского района.			123
332.	I4-3I	То же Елгавского района.			135
333.	I4-3I	То же Краславского района.			90
334.	I4-3I	То же Кулдигского района.			192
335.	I4-3I	То же Лиепайского района.			209
336.	I4-3I	То же Лимбажского района.			88
337.	I4-3I	То же Лудзенского района.			84

1	!	2	!	3	!	4	!	5	!	6
---	---	---	---	---	---	---	---	---	---	---

Разработочные таблицы Всесоюзной переписи населения 1970 года по геометрическим квадратам (по республиканской программе).

338.	I4-3I	Описи квадратов сельской местности Мадонского района.	89
339.	I4-3I	То же Огрского района.	118
340.	I4-3I	То же Прейльского района.	82
341.	I4-3I	То же Резекненского района.	109
342.	I4-3I	То же Рижского района.	204
343.	I4-3I	То же Салдусского района.	108
344.	I4-3I	То же Стучкинского района.	164
345.	I4-3I	То же Талсинского района.	204
346.	I4-3I	То же Цесисского района.	192

Разработочные таблицы Всесоюзной переписи населения 1970 года "О передвижении населения от места жительства до места работы, обучения" (ф. № 4).

347.	I4-3I	О передвижении населения от места жительства до места работы, обучения Кировского района г.Рига.	91
348.	I4-3I	То же Ленинградского района г.Рига.	152
349.	I4-3I	То же Ленинского района г.Рига.	193
350.	I4-3I	То же Московского района г.Рига.	273
351.	I4-3I	То же Октябрьского района г.Рига.	268
352.	I4-3I	То же Пролетарского района г.Рига, том I.	200
353.	I4-3I	То же, том 2.	174
354.	I4-3I	То же Рижской пригородной зоны.	226
355.	I4-3I	То же Юрмалской зоны.	41
356.	I4-3I	То же Валмиерской зоны.	35
357.	I4-3I	То же Даугавпилсской зоны.	23
358.	I4-3I	То же Елгавской зоны.	41
359.	I4-3I	То же Екабпилсской зоны.	28
360.	I4-3I	То же Резекненской зоны.	28
361.	I4-3I	То же Цесисской зоны.	23

I ! 2 ! 3 ! 4 ! 5 ! 6

Разработочные таблицы Всесоюзной переписи населения 1970 года "О передвижении населения от места жительства до места работы, обучения" (ф. № 4).

362.	I4-3I	О передвижении рабочих и служащих, проживающих в городе Рига и работающих в Рижской пригородной зоне.	128
363.	I4-3I	О передвижении учащихся высших и средних специальных учебных заведений до места обучения: Пролетарского, Ленинградского, Московского районов г.Рига по отделениям связи.	40
364.	I4-3I	То же Октябрьского, Ленинского, Кировского районов г.Рига по отделениям связи.	76
365.	I4-3I	О передвижении населения от места жительства до места работы по отделениям связи Кировского, Ленинградского районов г.Рига.	56
366.	I4-3I	То же Ленинского района г.Рига.	80
367.	I4-3I	То же Московского района г.Рига.	96
368.	I4-3I	То же Октябрьского района г.Рига.	III
369.	I4-3I	То же Пролетарского района г.Рига.	II2
370.	I4-3I	Списки шифров для дополнительной разработки переписных листов. Численность постоянного населения по перспективным сельским поселкам Латвийской ССР на 15.01.70г.	96

В данный раздел включено 370 /тристо семьдесят/ дел с № I по № 370.

Составитель: зав.архивом: *Земцова* /Г.П.Зайцева/

Итоговую запись к разделу описи за 1958-1972 годы заверяю:

Ответственный за делопроизводство:
зав.канцелярией:

[Signature] /Р.А.Ундозерова/

Председатель экспертной комиссии:
зам.нач.управления:

[Signature] /М.Я.Юмикис/

СОГЛАСОВАНО: Начальник управления: *[Signature]* /Г.А.Балтинь/

10.07 1978 года

Pienamtas 364 (trīs simti sešdesmit cētras) lietās,
Nr. 1-370, no līstas Nr. 56, 270-274. - sk. artu par
Istrādāt. l. no 2703.89.

01.07.89 glab. veid. līstveiver

Aprakstā 364 (trīs simti
sešdesmit cētras) lietās
1989. g. "07"
LVA arhīvis
Istrādāt.



Latvijas PSR
VALSTS
STATISTIKAS KOMITEJA

226301 Rīgā, PDP, Lāčplēša ielā 1
Telegr. Latvistat. Tel. 270126
Norēķinu konts Nr. 000110979
PSRS Valsts bankas Latvijas rep. kantori
0013711 0200200

ГОСУДАРСТВЕННЫЙ КОМИТЕТ
Латвийской ССР
ПО СТАТИСТИКЕ
(Госкомстат Латвийской ССР)

226301 Рига, ГСП, ул. Лачплеша, 1
Телегр. Латвистат. Тел. 270126
Расчетный счет № 000110979
в Латвийской респ. конторе Госбанка СССР

У Т В Е Р Ж Д А Ю

ЭПК

(протокол № 5)

" 11 " 06 - 1990.

Фонд 272
Опись № I7 (продолжение)
дела постоянного хранения

Отдел переписи населения
за 1971-1980 годы XX)

№№ п/п	Индекс	Заголовок дел	Дата	Кол-во листов	Примечание
I	2	3	4	5	6
371	I7-3	Данные Всесоюзной переписи населения 1970 года: 1. Распределение неграмотных по полу и возрасту в разрезе районов (табл. I1c) 2. Список неграмотных лиц, подлежащих обучению		I09	
372	I7-3	Список лиц в возрасте 100 лет и старше по г. Риге и районам ЛССР	1970	59	<i>new</i> IZSLĒGTS
373	I7-I8	Списки перспективных сельских поселков	1970	77	
374	I7-5	Таблицы разработки итогов переписи населения 1970 года		I88	IZSLĒGTS <i>new</i>

X) Имеются дела постоянного хранения за 1970 год,
№№ 371, 372, 373, 374

1	2	3	4	5	6
---	---	---	---	---	---

1972

375 I7-9 I. Сводные ведомости районов по выборочному обследованию численности и состава пенсионеров; 1972
 2. Материалы проверок хода обследования численности и состава пенсионеров местными органами Госстатистики в районных отделах соцобеспечения

71 **WZSLĚGTS**
nov

380 I7-9 Выборочное обследование численности и состава пенсионеров на I января 1972 года: I. Таблицы данных; 2. Аналитические ~~записки~~ записки. 372

1975

381 I7-10 Докладные записки, акты и другие материалы проверок отдела переписи населения 1975

7 **WZSLĚGTS**
nov

1976

382 I7-10 Докладные записки, акты и другие материалы проверок отдела переписи населения. 1976

28

1977

383 I7-10 Докладные, аналитические записки, акты и другие материалы проверок отдела переписи населения 1977

55

1978

384 I7-2 Аналитические записки и доклады, представленные руководящим органам республики отдела переписи населения. 1978

200

1	2	3	4	5	6
385 I7-23	Перерасчеты отдельных показателей итогов переписи населения 1959, 1970г.г.	1978	43	IZSLĒGTS <i>no</i>	
Таблица	Таблица I "Численность наличного и постоянного населения по переписи 1959 и 1979г.г. в границах на 17 января 1979 г. по Латвийской ССР" и таблица 2 "Численность наличного и постоянного населения по каждому сельскому населенному пункту по переписи 1970 г. в границах на 17 января 1979 г. по Латвийской ССР" т.1				
386 I7-23	То же, таблицы 5с и 2,5 "Распределение всего населения и состоящих в браке по полу и возрасту по Латвийской ССР" т.2	1978	180		
387 I7-23	То же, таблицы 7с и 3,4 "Распределение населения по национальности и по полу по Латвийской ССР" т.3	1978	217		
388 I7-23	То же, таблицы 8с и 7 "Распределение населения по возрасту и уровню образования по Латвийской ССР" т.4	1978	204		
389 I7-23	То же, таблицы I2с "Распределение населения по источникам средств существования", таблица I3в "Численность членов семей и одиночек", таблица I4в "Группировка семей по размеру по Латвийской ССР" т.5	1978	103		

I	2	3	4	5	6
390 I7-3I	Сводный оргплан проведения переписи населения и сводные ведомости данных (форма 5-орг и 6-орг) списков домовладений и списков сельских населенных пунктов по республике	1978	60		
	I979				
39I I7-2	Аналитические записки по итогам переписи населения I979г., представленные руководящим органам республики		203	Имеется внутр. опись.	
392 I7-23	Разработочные таблицы ЦСУ Латвийской ССР переписи населения (табл. 7с-12с, 14с-абсолютные данные распределения населения по полу, возрасту; национальности, языку, образованию, состоянию в браке и источнику средств существования) по Латвийской ССР на I7.0I.79.		I46	Имеется внутр. опись	
393 I7-23	То же (табл. I6в, I8в-2Iв, 23в-25в - абсолютные и относительные данные распределения населения по общественным группам, уровню образования, источникам средств существования, отраслям народного хозяйства, производства и занятиям) по Латвийской ССР на I7.0I.79г.		30I	"-"	
394 I7-23	То же (табл. 27с-30с-абсолютные данные распределения населения отдельных национальностей по полу, возрасту, состоянию в браке, языку и уровню образования) по Латвийской ССР на I7.0I.79.		256	"-"	

I	2	3	4	5	6
395 I7-23	То же (табл.28с и 30с - относительные данные распределения населения отдельных национальностей по состоянию в браке, полу, возрасту и уровню образования;табл.31в-33в - абсолютные данные распределения населения отдельных национальностей по источникам средств существования, общественным группам, отраслям народного хозяйства и занятиям) по Латвийской ССР на I7.0I.79г.		258	Имеется внутр. опись	
396 I7-23	То же (табл.34с-43с - абсолютные числа и состава семей; табл.44в, 45в-абсолютные и относительные данные распределения женщин по возрасту, состоянию в браке, числу рожденных детей, национальности и уровню образования) по Латвийской ССР на I7.0I.79г.		182	Имеется внутр. опись	
397 I7-23	Разработочные таблицы ЦСУ Латв.ССР итогов переписи населения (табл.7с-IIс, I4с-относительные данные распределения населения по полу, возрасту, национальности, языку, образованию, состоянию в браке и источнику средств существования; табл.22в, 26в - абсолютные данные по занятиям в отраслях народного хозяйства и общественным группам;		224	Имеется внутр. опись	

I	2	3	4	5	6
---	---	---	---	---	---

табл.37с-39с,4I-с - относительные данные числа и состава семей;табл.46в - абсолютные данные по продолжительности проживания в месте постоянного жительства; национальности и возрасту) по Латвийской ССР на I7.0I.79.

398 I7-23 То же (табл.7с-I2с,I4-с абсолютные данные распределения населения по полу, возрасту, национальности, языку, образованию, состоянию в браке и источнику средств существования; табл. I6в, I8в - абсолютные данные распределения населения по общественным группам, уровню образования и источникам и средств существования; табл.27с-30с - абсолютные данные распределения отдельных национальностей по полу, возрасту, состоянию в браке, языку и уровню образования) по г.Риге на I7.0I.79.

II8

Имеется внутр. опись

399 I7-23 То же (табл.7с-IIс,I4с - относительные данные распределения населения по полу, возрасту, национальности, языку, образованию, состоянию в браке, источнику средств существования; табл. I9в, 20в, 2Iв - абсолютные данные по отраслям народного хозяйства, производствам, возрасту, уровню образования и общественным группам;

337

Имеется внутр. опись

I	2	3	4	5	6
---	---	---	---	---	---

табл. 16в-21в и 23в-25в относительные данные по общественным группам, уровню образования, источникам средств существования, отраслям и производствам; табл. 23в-25в абсолютные данные по занятиям, возрасту и уровню образования; табл. 28с, 30с относительные данные распределения населения отдельных национальностей по состоянию в браке, полу, возрасту и уровню образования; табл. 31в-33в абсолютные данные распределения населения отдельных национальностей по источникам средств существования, общественным группам, отраслям народного хозяйства и занятиям; табл. 36с-43с - абсолютные данные числа и состава семей; табл. 46в - абсолютные данные по продолжительности проживания в месте постоянного жительства, национальности и возрасту) по г.Риге на 17.01.79.

400 I7-23

Разработочные таблицы ЦСУ Латв.ССР итогов переписи населения (табл. 7с - абсолютные данные распределения населения по полу и возрасту) по городам и районам Латв.ССР

455

- районы г.Риги, г.г. Даугавпилс, Лиепая, Резекне, Юрмала, Вентспилс, Резекне, Алуксненский, Балвский, Бауский, Валкский, Валмиерский, Вентспилсский, Гулбенский, Добельский, Екабпилсский, Елгавский, Краславский, Кулдигский, Лиепайский районы на 17.01.79.
т. I

1	2	3	4	5	6
401 I7-23	То же Лимбажский, Лудзенский, Мадонский, Огрский, Прейльский, Резекненский, Рижский, Салдусский, Стучкинский, Талсинский, Тукумский, Цесисский районы на I7.0I.79г. т.2			4I5	
402 I7-23	Разработочные таблицы ЦСУ Латв.ССР итогов переписи населения (табл.8с - абсолютные данные распределения населения по состоянию в браке, полу и возрасту) по городам и районам Латв.ССР на I7.0I.79.			522	
403 I7-23	То же (табл.9с - абсолютные данные распределения населения по национальности и родному языку) по городам и районам ЛССР на I7.0I.79г.			535	
404 I7-23	Разработочные таблицы ЦСУ Латв.ССР итогов переписи населения (табл. I0с - абсолютные данные распределения населения по национальности и второму языку народов СССР; табл. I5с - абсолютные данные баланса трудовых ресурсов) по городам и районам Латвийской ССР на I7.0I.79.			43I	
405 I7-23	Разработочные таблицы ЦСУ Латв.ССР итогов переписи населения (табл. IIс - абсолютные данные распределения по возрасту, уровню образования и обучению) по городам и районам Латв.ССР на I7.0I.79.			576	

I	2	3	4	5	6
		- районы г. Риги, г. г. Даугавпилс, Лиепая, Елгава, Юрмала, Вентспилс, Резекне, Алуксненский, Балвский районы			
406	I7-23	То же Бауский, Валкский, Валмиерский, Вентспилсский, Гулбенский районы на 17.01.79.		600	
407	I7-23	То же Даугавпилсский, Добельский, Екабпилсский, Елгавский, Краславский, районы на 17.01.79г.		648	
408	I7-23	То же Кулдигский, Лиепайский, Лимбажский районы на 17.01.79г.		553	
409	I7-23	То же Лудзенский, Мадонский, Огрский, Преильский районы на 17.01.79г.		624	
410	I7-23	То же Резекненский, Рижский, Салдусский, Стучкинский районы на 17.01.79г.		695	
411	I7-23	То же Талсинский, Тукумский, Цесисский районы на 17.01.79г.		481	
412	I7-23	То же, - районы г. Риги, г. г. Даугавпилс, Лиепая, Елгава, Юрмала, Вентспилс, Резекне, Алуксненский, Балвский, Бауский, Валкский, Валмиерский районы на 17.01.79.		524	
413	I7-23	То же Вентспилсский, Гулбенский, Даугавпилсский, Добельский, Екабпилсский, Елгавский, Краславский, Кулдигский, Лиепайский районы на 17.01.79г.		576	

1	2	3	4	5	6
414	I7-23	Разработочные таблицы ЦСУ Латв.ССР итогов переписи населения (табл. I2с - абсолютные данные распределения учащихся по типам учебных заведений и возрасту) по городам и районам Латвийской ССР Лимбажский, Лудзенский, Мадонский, Огрский, Прейльский, Резекненский районы, на I7.0I.79			468
415	I7-23	То же Рижский, Салдусский, Стучкинский, Талсинский, Тукумский, Цесисский районы на I7.0I.79			528
416	I7-23	То же районы г.Риги, г.г.Даугавпилс, Лиепая, Елгава, Юрмала, Вентспилс, Резекне, и Алуксненский, Балвский, Бауский, Валкский, Валмиерский, Вентспилсский, Гулбенский, Даугавпилсский, Добельский, Екабпилсский, Елгавский, Краславский, Кулдигский, Лиепайский районы на I7.0I.79.			546
417	I7-23	То же Лимбажский, Лудзенский, Мадонский, Огрский, Прейльский, Резекненский, Рижский, Салдусский, Стучкинский, Талсинский, Тукумский, Цесисский районы - на I7.0I.79г.			438
418	I7-23	Разработочные таблицы ЦСУ Латв.ССР итогов переписи населения (табл. I6в - относительные данные распределения населения по общественным группам и уровню образования) по городскому и сельскому населению районов ЛССР на I7.0I.79г.			I48

I	2	3	4	5	6
419 I7-23	То же (табл. I8в - относительные данные распределения населения по источникам средств существования и общественным группам) по городскому и сельскому населению и районов Латвийской ССР на I7.0I.79.				I48
420 I7-23	То же (табл. I9в - относительные данные распределения занятого населения по отраслям народного хозяйства и возрасту) по городскому и сельскому населению районов ЛССР на I7.0I.79.				I48
42I I7-23	То же (табл. 20в - относительные данные распределения занятого населения по отраслям народного хозяйства и уровню образования) по городскому и сельскому населению районов Латвийской ССР на I7.0I.79г.				I48
422 I7-23	То же (табл. 2Iв - относительные данные распределения занятого населения по отраслям народного хозяйства и общественным группам) по городскому и сельскому населению районов Латвийской ССР на I7.0I.79г.				I48
423 I7-23	Разработочные таблицы ЦСУ Латвийской ССР итогов переписи населения (табл. 23в - относительные данные распределение населения по занятиям и возрасту) по городскому и сельскому населению районов Латв. ССР -				

1	2	3	4	5	6
		- г.г. Даугавпилс, Лиепая, Елгава, Юрмала, Вентспилс, Резекне, Алуксненский, Балвский, Бауский, районы на 17.01.79.			282
424	I7-23	То же Валкский, Валмиерский, Вентспилсский, Гулбенский, Даугавпилсский, Добельский, Екабпилсский, Елгавский районы на 17.01.79.			273
425	I7-23	То же Краславский, Кулдигский, Лиепайский, Лимбажский, Лудзенский, Мадонский, Огрский, Прейльский районы на 17.01.79г.			300
426	I7-23	То же Резекненский, Рижский, Салдусский, Стучкинский, Талсинский, Тукумский, Цесисский, районы на 17.01.79г.			312
427	I7-23	Разработочные таблицы ЦСУ Латв.ССР итогов переписи населения (табл.24в, 25в - относительные данные распределения населения по занятиям и уровню образования) по городскому и сельскому населению районов Латв.ССР - г.г. Даугавпилс, Лиепая, Елгава, Юрмала, Вентспилс, Резекне, Алуксненский, Балвский, Бауский районы на 17.01.79.			311
428	I7-23	То же Валкский, Валмиерский, Вентспилсский, Гулбенский, Даугавпилсский, Добельский, Екабпилсский, Елгавский, Краславский районы на 17.01.79г.			337

1	2	3	4	5	6
429	I7-23	То же Кулдигский, Лиепайский, Лимбажский, Лудзенский, Мадонский, Огрский, Прейльский, Резекненский районы на I7.0I.79.	327		
430	I7-23	То же Рижский, Салдусский, Стучкинский, Талсинский, Тукумский, Цесисский районы на I7.0I.79.	305		
43I	I7-23	Разработочные таблицы ЦСУ Латв.ССР итогов переписи населения (табл. I, 2, 4, 5 и 6) - абсолютные данные по численности наличного и постоянного населения по городам, районам и сельским советам, группировка сельских населенных пунктов, районов и сельских советов по численности постоянного населения по Латв.ССР на I7.0I.79.	53		Имеется внутренняя опись

В данный раздел описи включено 57 (пятьдесят семь) дело с № 37I по № 43I, пропущены № 376 - 379.

Опись составил:

Ответственный за Центральный архив Госкомстата Латв.ССР *Prof.* Т.Н.Васильева

Итоговую запись к разделу описи за I975-I980 г.г. заверяю:

Ответственный за делопроизводство: зав. канцелярией Л.А.Короленко *AK*

Председатель Центральной экспертной комиссии *M. J. J. J. J. J.* М.Я.Юмикис

СОГЛАСОВАНО: Председатель Госкомстата Латвийской ССР *Balk* Г.А.Балтинь

..25 октября..I989..г.



LATVIJAS REPUBLIKAS VALSTS STATISTIKAS KOMITEJA

Lāčplēša iela 1, Rīga, LV-1301, Latvija

Tālrunis: 270126, fakss: 371-7830137

Nr. 83-29

19.06.1995.

IEDZĪVOTĀJU STATISTIKAS NODAĻA

APSTIPRINĀTS
ar Latvijas VA EPK
30.05.1996
sēdes protokolu Nr. 5

Pastāvīgi glabājamo lietu apraksts Nr.17

(turpinājums)

par 1982.gadu

Lietu Nr.	Lietu virsraksti	Lietu datējums	Lapu skaits	Piezīmes
1	2	3	4	5

1982.gads

432.	Analītiskie ziņojumi Republikas Valdībai un Partijai izlases veida apsekojumiem par pensionāru skaitu un vecumu Latvijas PSR uz 01.01.83.		24	Ir iekšējais apraksts
433.	Kopsavilkumi izlases veida apsekojumiem par pensionāru, strādnieku, kalpotāju un karadienestam pakļauto skaitu un vecumu uz 01.01.83.		359	Ir iekšējais apraksts
434.	Kopsavilkumi izlases veida apsekojumiem par pensionāru-kolhoznieku skaitu un vecumu uz 01.01.83.		68	Ir iekšējais apraksts
435.	Tas pats, par strādnieku, kalpotāju un karadienestam nepakļauto skaitu un vecumu uz 01.01.83.		231	Ir iekšējais apraksts
436.	Tas pats, par apgādnieku "strādnieku, kalpotāju un karadienestam pakļauto" zaudējumu gadījumiem uz 01.01.83.		156	Ir iekšējais apraksts

1	:	2	:	3	:	4	:	5
---	---	---	---	---	---	---	---	---

437.	Tas pats, par pensionāru dzīves apstāk- ļiem un darba ieguldījumu tautsaimniecībā uz 01.01.83.	239	Ir iek- šējais apraksts
------	---	-----	-------------------------------

Dotajā iedaļā iekļautas 6 (sešas) lietas no Nr.432 līdz Nr.437.

Aprakstu sastādīja:

Latvijas Republikas Valsts statistikas komitejas
Atbildīgā par arhīvu

Dz. Beikmane

Dz. Beikmane

Kopsavilkuma ierakstu apraksta iedaļai par 1982. gadu
apliecinu:

Latvijas Republikas Valsts statistikas komitejas
Ekspertu komisijas priekšsēdētājs

V. Straumēns
V. Straumēns

SASKAŅOTS

LATVIJAS REPUBLIKAS
VALSTS STATISTIKAS KOMITEJAS
PRIEKŠSĒDĒTĀJS

A. Sautiņš

A. SAUTIŅŠ

" 19. " 06. 1995.





LATVIJAS REPUBLIKAS VALSTS STATISTIKAS KOMITEJA

Lāčplēša iela 1, Rīga, LV-1301, Latvija

Tālrunis: 270126, fakss: 371-7830137

Nr. 83-29

19.06.1995.

IEDZĪVOTĀJU STATISTIKAS NODAĻA

APSTIPRINĀTS
ar Latvijas VA EPK

30.05.1996

Pastāvīgi glabājamo lietu apraksts Nr.17 sēdes protokolu Nr. 5
(turpinājums)
par 1985.gadu

Lietu Nr.:	Lietu virsraksti	Lietu datējums	Lapu skaits	Piezīmes
1	2	3	4	5
<u>1985.gads</u>				
438.	Iedzīvotāju sociāli-demo-grāfiskā izlases apsekojuma instrumentārijs 1985.gadam, 1.sējums		251	Ir iekšējais apraksts
439.	Tas pats, 2.sējums		211	
440.	Iedzīvotāju sociāli-demo-grāfiskās izlases apsekojuma izstrādes tabulas 1985.gadā, 1.sējums		211	Ir iekšējais apraksts
441.	Tas pats, 2.sējums		183	Ir iekšējais apraksts
442.	Tas pats, 3.sējums		100	Ir iekšējais apraksts
443.	Tas pats, 4.sējums		104	Ir iekšējais apraksts

Dotajā iedaļā iekļautas 6 (sešas) lietas no Nr.438 līdz Nr.443.

Aprakstu sastādīja:

Latvijas Republikas
Valsts statistikas komitejas
Atbildīgā par arhīvu *Dz. Beikmane* Dz. Beikmane

Kopsavilkuma ierakstu apraksta iedaļai par 1985. gadu
apliecinu:

Latvijas Republikas
Valsts statistikas komitejas
Ekspertu komisijas priekšsēdētājs

V. Straumēns
V. Straumēns

SASKAŅOTS
LATVIJAS REPUBLIKAS
VALSTS STATISTIKAS
KOMITEJAS PRIEKŠSĒDĒTĀJS

A. Saule
A. SAULE

19.06. 1995.



Pienorēšanas valsts glabāšanā 84
(sēdismēt ceturks) lietas
 no Nr. 371 līdz Nr. 443, tai skaitā
 literi
 izlaisti Nr. 376-379
 nav pieņemti Nr. 372, 374, 375, 381
385 akts Nr. 83-17
 Fondu glabātājs J. Andruze
 19. 96 g. „3” decembrī

par negl. bojātām
 lietām 29.05.1995.

Aprakstā 428 (ēteri sēmtā)
dērdsmēt astonas) lietas
 1976. g. „3” decembrī
 LVA arhīvisks J. Andruze

Izl. : 376-379

Nav. l. : 56; 270-274; 372; 374; 375; 381; 385.



APSTIPRINĀTS
ar Latvijas VA EPK

27.03.1997.

gēdes protokolu Nr. 3.

LATVIJAS REPUBLIKAS VALSTS STATISTIKAS KOMITEJA

Lāčplēša ielā 1, Rīga, LV-1301, Latvija

Tālrunis: 270126, fakss: 371-7830137

Rīgā

19.03.1997. Nr. 83-29

"-----" ----- 1997.

IEDZĪVOTĀJU STATISTIKAS PĀRVALDE PASTĀVĪGI GLABĀJAMO LIETU APRAKSTS nr.17 (turpinājums) par 1988. - 1990. gadiem *)

Lietu nr.	Lietu virsraksti	Lietu datējums	Lapu skaits	Piezīmes
1	2	3	4	5
1988.gads				
444.	Latvijas PSR iedzīvotāju dzimuma un vecuma sastāva pārrēķini starp tautas skaitīšanu 1979. - 1988.gadiem	1988	109	
1989.gads				
445.	Analītiskie raksti par iedzīvotāju dabisko kustību un migrāciju pēc 1989.gada Vissavienības tautas skaitīšanas rezultātiem Latvijas PSR	1989	77	
446.	PSRS Valsts statistikas komitejas apstiprinātie kopsavilkumi par Latvijas PSR iedzīvotāju dzimumu un vecumu 1990.gada sākumā	1989	44	
447.	PSRS Valsts statistikas komitejas apstiprinātie kopsavilkumi par iedzīvotāju dzimumu un vecumu Latvijas PSR, galvaspilsētā un pilsētās ar iedzīvotāju skaitu 100 tūkstoši un vairāk 1990.gada sākumā	1989	4	
448.	PSRS Valsts statistikas komitejas apstiprinātie kopsavilkumi par iedzīvotāju dzimumu un vecumu Rīgas pilsētā, Daugavpilī, Liepājā 1990.gada sākumā (galīgie dati)	1989	15	

1	2	3	4	5
449.	PSRS Valsts statistikas komitejas apstiprinātie kopsavilkumi par iedzīvotāju dzimumu un vecumu Rīgas pilsētā un Latvijas PSR pilsētās ar iedzīvotāju skaitu 100 tūkstoši un vairāk 1990.gada sākumā	1989	9	
450.	PSRS Valsts statistikas komitejas apstiprinātie kopsavilkumi par iedzīvotāju dzimumu un vecumu Rīgas pilsētā, Daugavpilī, Liepājā 1990.gada sākumā (aprēķina tabula)	1989	27	
451.	Latvijas republikānisko pilsētu un rajonu iedzīvotāju dzimuma un vecuma sastāvs 1990.gada 1.janvārī	1989	124	
1989.gada tautas skaitīšanas rezultāti				
452.	Pastāvīgo un klātesošo iedzīvotāju skaits, pagaidām dzīvojošo un pagaidām promesošo skaits Latvijas PSR, tabula 1C	1989	10	
453.	Latvijas PSR rajonu, ciema padomju un pilsētīpa apdzīvoto vietu grupējums, tabulas 3C, 5C- 6C	1989	5	Ir lietas iekšējais apraksts
454.	Latvijas PSR lauku apdzīvoto vietu grupējums pēc tipiem un iedzīvotāju skaita, tabula 4C	1989	7	
455.	Latvijas PSR iedzīvotāju sadalījums pēc dzimuma un vecuma, tabula 7C	1989	14	
456.	Tas pats par Rīgas pilsētu, tabula 7C	1989	6	
457.	Latvijas PSR iedzīvotāju sadalījums pēc ģimenes stāvokļa, dzimuma un vecuma, tabula 8C	1989	11	
458.	Tas pats par Rīgas pilsētu, tabula 8C	1989	5	
459.	Latvijas PSR iedzīvotāju sadalījums pēc tautības, dzimtās valodas un otrās PSRS tautas valodas, tabulas 9C, 10C	1989	87	Ir lietas iekšējais apraksts
460.	Tas pats par Rīgas pilsētu, tabula 9C, 10C	1989	32	Ir lietas iekšējais apraksts
461.	Latvijas PSR visu un nodarbināto iedzīvotāju sadalījums pēc vecuma un izglītības līmeņa, tabula 11C	1989	38	
462.	Tas pats par Rīgas pilsētu, tabula 11C	1989	11	

1	2	3	4	5
463.	Latvijas PSR mācību iestāžu audzēkņu sadalījums izglītības līmeņa, mācību iestādes tipa un vecuma; profesionāli tehniskās skolas beigušo personu skaits, personu skaits, kas neprot lasīt, tabulas 12C-15C	1989	121	Ir lietas iekšējais apraksts
464.	Tas pats par Rīgas pilsētu, tabulas 12C-15C	1989	38	Ir lietas iekš. apr.
465.	Latvijas PSR iedzīvotāju sadalījums pēc iztikas līdzekļu avota un vecuma, tabulas 16C, 18C	1989	67	Ir lietas iekšējais apraksts
466.	Tas pats par Rīgas pilsētu, tabulas 16C, 18C	1989	25	Ir lietas iekš. apr.
467.	Latvijas PSR iedzīvotāju sadalījums pēc sabiedriskās grupas, izglītības līmeņa un iztikas līdzekļa avota, tabulas 19B, 20B	1989	14	Ir lietas iekšējais apraksts
468.	Tas pats par Rīgas pilsētu, tabulas 19B, 20B	1989	6	Ir lietas iekš. apr.
469.	Latvijas PSR iedzīvotāju sadalījums pēc tautas saimniecības nozares, ražošanas, vecuma, izglītības līmeņa un sabiedriskās grupas, tabulas 21B-23B	1989	167	Ir lietas iekšējais apraksts
470.	Tas pats par Rīgas pilsētu, tabulas 21B-23B	1989	56	Ir lietas iekš. apr.
471.	Latvijas PSR iedzīvotāju sadalījums pēc nodarbošanās tautsaimniecības nozarēs, tabula 24B	1989	13	
472.	Latvijas PSR iedzīvotāju sadalījums pēc nodarbošanās un vecuma, tabula 25B	1989	223	
473.	Tas pats par Rīgas pilsētu, tabula 25B	1989	73	
474.	Latvijas PSR iedzīvotāju sadalījums pēc nodarbošanās un izglītības līmeņa, tabulas 26B, 27B	1989	173	Ir lietas iekšējais apraksts
475.	Tas pats par Rīgas pilsētu, tabulas 26B, 27B	1989	55	Ir lietas iekš. apr.
476.	Latvijas PSR iedzīvotāju sadalījums pēc nodarbošanās un sabiedriskās grupas, tabula 28B	1989	131	
477.	Latvijas PSR atsevišķu tautību iedzīvotāju sadalījums pēc ģimenes stāvokļa, dzimuma un vecuma, tabulas 29C, 30C	1989	60	Ir lietas iekšējais apraksts
478.	Tas pats par Rīgas pilsētu, tabulas 29C, 30C	1989	23	Ir lietas iekš. apr.

1	2	3	4	5
479.	Latvijas PSR atsevišķu tautību iedzīvotāju sadalījums pēc dzimtās valodas un otrās PSRS tautu valodas, tabulas 31C	1989	10	
480.	Latvijas PSR atsevišķu tautību iedzīvotāju sadalījums pēc vecuma, dzimtās valodas un otrās PSRS tautu valodas, tabula 32C I daļa	1989	127	
481.	Latvijas PSR atsevišķu tautību iedzīvotāju sadalījums pēc vecuma, dzimtās valodas un otrās PSRS tautu valodas, tabula 32C, II daļa	1989	127	
482.	Tas pats par Rīgas pilsētu, tabula 32C	1989	85	
483.	Latvijas PSR atsevišķu tautību visu un nodarbināto iedzīvotāju sadalījums pēc vecuma un izglītības līmeņa, tabula 33C	1989	190	
484.	Tas pats par Rīgas pilsētu, tabula 33C	1989	63	
485.	Latvijas PSR atsevišķu tautību iedzīvotāju sadalījums pēc iztikas līdzekļa avota un sabiedriskās grupas, tabula 34B	1989	55	
486.	Tas pats par Rīgas pilsētu, tabula 34B	1989	13	
487.	Latvijas PSR atsevišķu tautību iedzīvotāju sadalījums pēc tautsaimniecības nozares un nodarbošanās, tabulas 35B, 36B	1989	133	Ir lietas iekšējais apraksts
488.	Tas pats par Rīgas pilsētu, tabulas 35B, 36B	1989	41	Ir lietas iekš. apr.
489.	Latvijas PSR iedzīvotāju sadalījums pēc ģimeņu skaita un lieluma, tabulas 37C-38C	1989	22	Ir lietas iekš. apr.
490.	Ģimeņu skaits un sastāvs Latvijas PSR, tabulas 40C-42C, 43B, 44C-48C, 49B, 50C	1989	95	Ir lietas iekš. apr.
491.	Tas pats par Rīgas pilsētu, tabulas 40C-42C, 43B, 44C-48C, 49B, 50C	1989	32	Ir lietas iekš. apr.
492.	Dzimstība Latvijas PSR, tabulas 51B-53B	1989	171	Ir lietas iekš. apr.
493.	Migrācija Latvijas PSR, tabulas 54B-56B	1989	74	Ir lietas iekš. apr.
494.	Tas pats par Rīgas pilsētu, tabulas 54B - 56B	1989	26	Ir lietas iekš. apr.
495.	Latvijas PSR iedzīvotāju sadalījums pēc dzimšanas vietas un tautības, tabula 57C	1989	91	
496.	Tas pats par Rīgas pilsētu, tabulas 57C	1989	31	
497.	Latvijas PSR iedzīvotāju dzīvokļa apstākļi, tabulas 59C-60C	1989	367	Ir lietas iekš. apr.

1	2	3	4	5
498.	Tas pats par Rīgas pilsētu, tabulas 59C-60C	1989	125	Ir lietas iekš. apr.
499.	Latvijas PSR iedzīvotāju dzīvokļa apstākļi, tabula 61C	1989	181	
500.	Tas pats par Rīgas pilsētu, tabula 61C	1989	61	
501.	Latvijas PSR iedzīvotāju dzīvokļa apstākļi, tabula 62C	1989	451	
502.	Tas pats par Rīgas pilsētu, tabula 62C	1989	151	
503.	Latvijas PSR iedzīvotāju dzīvokļa apstākļi, tabula 63C	1989	451	
504.	Tas pats par Rīgas pilsētu, tabula 63C	1989	151	
505.	Latvijas PSR ģimeņu sadalījums pēc dzīvojamo telpu tipa, istabu skaita un ģimenes lieluma, tabula 64C	1989	64	
506.	Tas pats par Rīgas pilsētu, tabula 64C	1989	15	
507.	Latvijas PSR atseviķu ģimeņu tipu sadalījums pēc dzīvojamo telpu tipa, istabu skaita un dzīvojamās platības lieluma, tabula 65C	1989	82	
508.	Tas pats par Rīgas pilsētu, tabula 65C	1989	19	
509.	Latvijas PSR iedzīvotāju, kuri dzīvo dotajā vietā no dzimšanas, un migrantu sadalījums pēc dzīvojamo telpu tipa, istabu skaita un dzīvojamās platības lieluma, tabula 66B	1989	157	
510.	Tas pats par Rīgas pilsētu, tabula 66B	1989	57	
511.	Latvijas PSR iedzīvotāju dzīvokļa apstākļi, tabulas 67B-70B	1989	61	Ir lietas iekš. apr.
512.	Tas pats par Rīgas pilsētu, tabulas 67B-70B	1989	23	Ir lietas iekš. apr.
513.	Latvijas PSR atsevišķu tautību iedzīvotāju sadalījums pēc dzimuma, vecuma, ģimenes stāvokļa, izglītības līmeņa, dzimtās valodas un otrās PSRS valodas, pēc dzimšanas vietas; ģimeņu sadalījums pēc lieluma un ģimenes locekļu tautības, tabulas 29C, 30C, 32C, 33C, 42C, 57C	1989	85	Ir lietas iekš. apr.
514.	Tas pats par Rīgas pilsētu, tabulas 29C, 30C, 32C, 33C, 42C, 57C	1989	35	Ir lietas iekš. apr.
515.	Latvijas PSR un Rīgā dzīvojošo ārvalstu pilsoņu raksturojums, tabulas 11, 21, 31	1989	55	Ir lietas iekš. apr.
516.	Pastāvīgo un klātesošo iedzīvotāju skaits lauku apdzīvotajās vietās, tabula 2C 1.sējums - Alūksnes un Balvu rajons	1989	172	

1	2	3	4	5
517.	Tas pats, tabula 2C - 2.sējums - Bauskas rajons	1989	190	
518.	Tas pats, tabula 2C - 3.sējums - Valkas rajons	1989	130	
519.	Tas pats, tabula 2C - 4.sējums - Valmieras rajons	1989	166	
520.	Tas pats, tabula 2C - 5. sējums - Ventpils un Gulbenes rajons	1989	174	
521.	Tas pats, tabula 2C - 6.sējums - Daugavpils rajons	1989	200	
522.	Tas pats, tabula 2C - 7.sējums - Dobeles rajons	1989	128	
523.	Tas pats, tabula 2C - 8.sējums - Jēkabpils rajons	1989	167	
524.	Tas pats, tabula 2C - 9.sējums - Jelgavas un Krāslavas rajons	1989	238	
525.	Tas pats, tabula 2C - 10.sējums - Kuldīgas rajons	1989	138	
526.	Tas pats, tabula 2C - 11.sējums - Liepājas rajons	1989	237	
527.	Tas pats, tabula 2C - 12. sējums - Limbažu un Ludzas rajons	1989	234	
528.	Tas pats, tabula 2C - 13.sējums - Madonas rajons	1989	162	
529.	Tas pats, tabula 2C - 14.sējums - Ogres rajons	1989	142	
530.	Tas pats, tabula 2C - 15.sējums - Preiļu rajons	1989	118	
531.	Tas pats, tabula 2C - 16.sējums - Rīgas rajons	1989	210	
532.	Tas pats, tabula 2C - 17.sējums - Saldus rajons	1989	118	
533.	Tas pats, tabula 2C - 18.sējums - Stučkas rajons	1989	166	
534.	Tas pats, tabula 2C - 19.sējums - Talsu rajons	1989	106	
535.	Tas pats, tabula 2C - 20.sējums - Tukuma rajons	1989	170	
536.	Tas pats, tabula 2C - 21.sējums - Cēsu rajons	1989	206	
537.	Pilsētu un pilsētīpa ciematu grupējums pēc iedzīvotāju skaita, tabula 3C , lauku apdzīvoto vietu grupējums pēc apdzīvotās vietas tipa un iedzīvotāju skaita, tabula 4C	1989	189	

1	2	3	4	5
538.	Iedzīvotāju sadalījums pēc dzimuma un vecuma, tabula 7C - 1.sējums - Rīgas pilsētas rajoni (Kirova, Ļeņingradas, Ļeņina, Maskavas, Oktobra, Proletāriešu); Ventspils, Daugavpils, Jelgavas, Liepājas, Rēzeknes, Jūrmalas pilsēta ; Alūksnes, Balvu, Bauskas, Valkas, Valmieras, Ventspils, Gulbenes, Daugavpils un Dobeles rajons	1989	240	
539.	Tas pats, tabula 7C - 2.sējums - Jēkabpils, Jelgavas, Krāslavas, Kuldīgas, Liepājas, Limbažu, Ludzas un Madonas rajons	1989	216	
540.	Tas pats, tabula 7C - 3.sējums - Ogres, Preiļu, Rēzeknes, Rīgas, Saldus, Stučkas, Talsu, Tukuma un Cēsu rajons	1989	245	
541.	Iedzīvotāju sadalījums pēc ģimenes stāvokļa, dzimuma un vecuma, tabula 8C - 1.sējums - Rīgas pilsētas rajoni (Kirova, Ļeņingradas, Ļeņina, Maskavas, Oktobra, Proletāriešu); Ventspils, Daugavpils, Jelgavas, Liepājas, Rēzeknes, Jūrmalas pilsēta ; Alūksnes, Balvu, Bauskas, Valkas, Valmieras, Ventspils, Gulbenes, Daugavpils, Dobeles, Jēkabpils, Jelgavas, Krāslavas, Kuldīgas, Liepājas, Limbažu rajons	1989	300	
542.	Tas pats, tabula 8C - 2.sējums - Ludzas, Madonas Ogres, Preiļu, Rēzeknes, Rīgas, Saldus, Stučkas, Talsu, Tukuma un Cēsu rajons	1989	225	
543.	Iedzīvotāju sadalījums pēc tautības un dzimtās valodas, tabula 9C - 1.sējums - Rīgas pilsētas rajoni (Kirova, Ļeņingradas, Ļeņina, Maskavas, Oktobra, Proletāriešu); Ventspils, Daugavpils, Jelgavas, Liepājas, Rēzeknes, Jūrmalas pilsēta ; Alūksnes, Balvu, Bauskas, Valkas, Valmieras, Ventspils, Gulbenes, Daugavpils, Dobeles, Jēkabpils, Jelgavas, Krāslavas, Kuldīgas, Liepājas rajons	1989	286	

1	2	3	4	5
544.	Tas pats, tabula 9C - 2.sējums -Limbažu, Ludzas, Madonas, Ogres, Preiļu, Rēzeknes, Rīgas, Saldus, Stučkas, Talsu, Tukuma un Cēsu rajons	1989	244	
545.	Iedzīvotāju sadalījums pēc tautības un otrās PSRS tautu valodas, tabula 10C	1989	101	
546.	Visu un nodarbināto iedzīvotāju sadalījums pēc vecuma un izglītības līmeņa, tabula 11C - 1.sējums - Rīgas pilsētas rajoni (Kirova, Ļeņingradas, Ļeņina, Maskavas, Oktobra, Proletāriešu); Ventspils Daugavpils, Jelgavas, Liepājas, Rēzeknes, Jūrmalas pilsēta , Alūksnes, Balvu, Bauskas rajons	1989	261	
547.	Tas pats, tabula 11C - 2.sējums - Valkas, Valmieras, Ventspils, Gulbenes, Daugavpils rajons	1989	225	
548.	Tas pats, tabula 11C - 3.sējums - Dobeles, Jēkabpils, Jelgavas, Krāslavas, Kuldīgas rajons	1989	261	
549.	Tas pats, tabula 11C - 4.sējums - Liepājas, Limbažu, Lūdzas, Madonas Ogres rajons	1989	343	
550.	Tas pats, tabula 11C - 5.sējums - Preiļu, Rēzeknes, Rīgas, Saldus rajons	1989	225	
551.	Tas pats, tabula 11C - 6.sējums - Stučkas, Talsu, Tukuma un Cēsu rajons	1989	261	
552.	Personu skaits, kas mācās un kas ne mācās, sadalījumā pēc vecuma un izglītības līmeņa, tabula 12C - 1.sējums - Rīgas pilsētas rajoni (Kirova, Ļeņingradas, Ļeņina, Maskavas, Oktobra, Proletāriešu); Ventspils, Daugavpils, Jelgavas, Liepājas, Rēzeknes, Jūrmalas pilsēta	1989	288	
553.	Tas pats, tabula 12C - 2.sējums - Alūksnes, Balvu rajons	1989	288	
554.	Tas pats, tabula 12C - 3.sējums - Bauskas, Valkas rajons	1989	288	
555.	Tas pats, tabula 12C - 4.sējums - Valmieras, Gulbenes rajons	1989	303	
556.	Tas pats, tabula 12C - 5.sējums - Daugavpils, Dobeles rajons	1989	264	

1	2	3	4	5
557.	Tas pats, tabula 12C - 6.sējums - Jēkabpils, Jelgavas rajons	1989	288	
558.	Tas pats, tabula 12C - 7.sējums - Krāslavas, Kuldīgas rajons	1989	282	
559.	Tas pats, tabula 12C - 8.sējums - Liepājas rajons	1989	216	
560.	Tas pats, tabula 12C - Limbažu rajons, Ludzas, 9.sējums	1989	336	
561.	Tas pats, tabula 12C - 10.sējums - Madonas, Rēzeknes rajons	1989	312	
562.	Tas pats, tabula 12C - 11.sējums - Ogres, Preiļu rajons	1989	288	
563.	Tas pats, tabula 12C - 12.sējums - Rīgas rajons	1989	240	
564.	Tas pats, tabula 12C - 13.sējums - Saldus, Stučas rajons	1989	336	
565.	Tas pats, tabula 12C - 14.sējums - Talsu rajons	1989	216	
566.	Tas pats, tabula 12C - 15.sējums - Tukuma, Cēsu rajons	1989	264	
567.	Profesionāli-tehnisko skolu beigušo skaits pēc vecuma un izglītības līmeņa, tabula 13C	1989	252	
568.	Skolēnu skaits, kas mācās, sadalījumā pēc mācību iestādes tipa un vecuma, tabula 14C - 1.sējums - Rīgas pilsētas rajoni (Kirova, Leņingradas, Leņina, Maskavas, Oktobra, Proletāriešu); Ventspils, Daugavpils, Jelgavas, Liepājas, Rēzeknes, Jūrmalas pilsēta; Alūksnes, Balvu, Bauskas, Valkas, Valmieras, Ventspils rajons	1989	276	
569.	Tas pats, tabula 14C - 2.sējums - Gulbenes, Daugavpils, Dobeles, Jēkabpils, Jelgavas, Krāslavas, Kuldīgas, Liepājas rajons	1989	276	
570.	Tas pats, tabula 14C - 3.sējums - Limbažu, Ludzas, Madonas, Ogres, Preiļu, Rēzeknes, Rīgas rajons	1989	294	
571.	Tas pats, tabula 14C - 4.sējums - Saldus, Stučas, Talsu, Tukuma un Cēsu rajons	1989	230	

1	2	3	4	5
572.	Iedzīvotāju sadalījums pēc iztikas līdzekļa avota un vecuma, tabula 16C - 1.sējums - Rīgas pilsētas rajoni (Kirova, Ļeņingradas, Ļeņina, Maskavas, Oktobra, Proletāriešu); Ventspils, Daugavpils, Jelgavas, Liepājas, Rēzeknes, Jūrmalas pilsēta ; Alūksnes, Balvu, Bauskas, Valkas, Valmieras, Ventspils, Gulbenes, Daugavpils, Dobeles rajons	1989	324	
573.	Tas pats, tabula 16C - 2.sējums - Jēkabpils, Jelgavas, Krāslavas, Kuldīgas, Liepājas, Limbažu, Ludzas, Madonas, Ogres rajons	1989	362	
574.	Tas pats, tabula 16C - 3.sējums - Preiļu, Rēzeknes, Rīgas, Saldus, Stučkas, Talsu, Tukuma un Cēsu rajons	1989	319	
575.	Darba resursu bilance, tabula 17C - 1.sējums - Rīgas pilsētas rajoni (Kirova, Ļeņingradas, Ļeņina, Maskavas, Oktobra, Proletāriešu); Ventspils, Daugavpils, Jelgavas, Liepājas, Rēzeknes, Jūrmalas pilsēta ; Alūksnes, Balvu, Bauskas, Valkas, Valmieras, Ventspils, Gulbenes, Daugavpils, Dobeles, Jēkabpils, Jelgavas, Krāslavas, Kuldīgas rajons	1989	168	
576.	Tas pats, tabula 17C - 2.sējums - Liepājas, Limbažu, Ludzas, Madonas Ogres, Preiļu, Rēzeknes, Rīgas, Saldus, Stučkas, Talsu, Tukuma un Cēsu rajons	1989	182	
577.	Iedzīvotāju, kam ir divi iztikas līdzekļu avoti, sadalījums pēc vecuma, tabula 18C - 1.sējums - Rīgas pilsētas rajoni (Kirova, Ļeņingradas, Ļeņina, Maskavas, Oktobra, Proletāriešu); Ventspils, Daugavpils, Jelgavas, Liepājas, Rēzeknes, Jūrmalas pilsētas ; Alūksnes rajons	1989	255	
578.	Tas pats, tabula 18C - 2.sējums - Balvu, Bauskas, Valkas rajons	1989	284	
579.	Tas pats, tabula 18C - 3.sējums - Valmieras, Ventspils, Gulbenes, Daugavpils rajons	1989	269	
580.	Tas pats, tabula 18C - 4.sējums - Dobeles, Jēkabpils, Jelgavas rajons	1989	270	

1	2	3	4	5
581.	Tas pats, tabula 18C - 5.sējums - Krāslavas, Kuldīgas, Liepājas rajons	1989	300	
582.	Tas pats, tabula 18C - 6.sējums - Limbažu, Ludzas, Madonas rajons	1989	328	
583.	Tas pats, tabula 18C - 7.sējums - Ogres, Preiļu, Rēzeknes rajons	1989	251	
584.	Tas pats, tabula 18C - 8.sējums - Rīgas, Saldus, Stučkas rajons	1989	360	
585.	Tas pats, tabula 18C - 9.sējums - Talsu, Tukuma un Cēsu rajons	1989	300	
586.	Nodarbināto iedzīvotāju sadalījums pēc sabiedriskās grupas un izglītības līmeņa (uz 1000 nodarbinātajiem attiecīgās grupas iedzīvotājiem), tabula 19B ; Iedzīvotāju sadalījums pēc iztikas līdzekļa avota un sabiedriskās grupas (uz 1000 attiecīgās grupas iedzīvotājiem), tabula 20B	1989	256	
587.	Nodarbināto iedzīvotāju sadalījums pēc tautsaimniecības nozares un vecuma (uz 1000 nodarbinātajiem attiecīgās grupas iedzīvotājiem), tabula 21B	1989	163	
588.	Nodarbināto iedzīvotāju sadalījums pēc tautsaimniecības nozares un izglītības līmeņa (uz 1000 nodarbinātajiem attiecīgās grupas iedzīvotājiem), tabula 22B ; Nodarbināto iedzīvotāju sadalījums pēc tautsaimniecības nozares un sabiedriskās grupas (uz 1000 nodarbinātajiem attiecīgās grupas iedzīvotājiem), tabula 23B	1989	335	
589.	Iedzīvotāju sadalījums pēc nodarbošanās un vecuma (uz 1000 nodarbinātajiem attiecīgās grupas iedzīvotājiem), tabula 25B - 1.sējums - Rīgas pilsētas rajoni (Kirova, Leņingradas, Leņina, Maskavas, Oktobra, Proletāriešu)	1989	189	
590.	Tas pats, tabula 25B - 2.sējums - Ventspils, Daugavpils, Jelgavas, Liepājas, Rēzeknes, Jūrmalas pilsēta;	1989	160	
591.	Tas pats, tabula 25B - 3.sējums - Alūksnes, Balvu, Bauskas, Valkas, Valmieras, Ventspils, Gulbenes rajons	1989	212	

1	2	3	4	5
592.	Tas pats, tabula 25B - 4.sējums - Daugavpils, Dobeles, Jēkabpils, Jelgavas, Krāslavas, Kuldīgas, Liepājas rajons	1989	241	
593.	Tas pats, tabula 25B - 5.sējums - Limbažu, Ludzas, Madonas, Ogres, Preiļu, Rēzeknes rajons	1989	208	
594.	Tas pats, tabula 25B - 6.sējums - Rīgas, Saldus, Stučkas, Talsu, Tukuma un Cēsu rajons STOP	1989	247	
595.	Īpašādās profesijās un amatos strādājošo iedzīvotāju sadalījums pēc izglītības līmeņa (uz 1000 nodarbinātajiem attiecināmas grupas iedzīvotājiem), tabula - 1.sējums = 26B /27B - Rīgas pilsētas rajoni (Kirova, Ļeņingradas, Ļeņina, Maskavas, Oktobra, Proletāriešu)	1989	185	
596.	Tas pats, tabula 26B /27B - 2.sējums - Ventspils, Daugavpils, Jelgavas, Liepājas, Rēzeknes, Jūrmalas pilsēta ; Alūksnes, Balvu rajons	1989	213	
597.	Tas pats, tabula 26B /27B - 3.sējums - Bauskas, Valkas, Valmieras, Ventspils, Gulbenes, Daugavpils, Dobeles, Jēkabpils rajons	1989	262	
598.	Tas pats, tabula 26B /27B - 4.sējums - Jelgavas, Krāslavas, Kuldīgas, Liepājas, Limbažu, Ludzas, Madonas, Ogres rajons	1989	272	
599.	Tas pats, tabula 26B /27B - 5.sējums - Preiļu, Rēzeknes, Rīgas, Saldus, Stučkas, Talsu, Tukuma un Cēsu rajons	1989	308	
600.	Iedzīvotāju sadalījums pēc dzīvojamā ēku tipa un kopējās un dzīvojamās platības vidējiem rādītājiem, tabula 59C	1989	174	
601.	Iedzīvotāju sadalījums pēc ēkas, kurā viņi dzīvo, labiekārtojuma veida, uzcelšanas perioda, ārsienu materiāla, tabula 60C - 1.sējums - Rīgas pilsētas rajoni (Kirova, Ļeņingradas, Ļeņina)	1989	274	
602.	Tas pats, tabula 60C - 2.sējums - Rīgas pilsētas rajoni (Maskavas, Oktobra, Proletāriešu)	1989	311	
603.	Tas pats, tabula 60C - 3.sējums - Ventspils, Daugavpils, Jelgavas pilsēta	1989	300	

1	2	3	4	5
604.	Tas pats, tabula 60C - 4.sējums - Liepājas, Rēzeknes, Jūrmalas pilsēta	1989	305	
605.	Tas pats, tabula 60C - 5.sējums - Alūksnes rajons	1989	282	
606.	Tas pats, tabula 60C - 6.sējums - Alūksnes rajons	1989	154	
607.	Tas pats, tabula 60C - 7.sējums - Balvu rajons	1989	208	
608.	Tas pats, tabula 60C - 8.sējums - Balvu rajons	1989	176	
609.	Tas pats, tabula 60C - 9.sējums - Balvu rajons	1989	226	
610.	Tas pats, tabula 60C - 10.sējums - Bauskas rajons	1989	297	
611.	Tas pats, tabula 60C - 11.sējums - Bauskas rajons	1989	158	
612.	Tas pats, tabula 60C - 12.sējums - Valkas rajons	1989	174	
613.	Tas pats, tabula 60C - 13.sējums - Valkas rajons	1989	152	
614.	Tas pats, tabula 60C - 14.sējums - Valkas rajons	1989	230	
615.	Tas pats, tabula 60C - 15.sējums - Valmieras rajons	1989	210	
616.	Tas pats, tabula 60C - 16.sējums - Valmieras rajons	1989	176	
617.	Tas pats, tabula 60C - 17.sējums - Valmieras rajons	1989	224	
618.	Tas pats, tabula 60C - 18.sējums - Ventspils rajons	1989	231	
619.	Tas pats, tabula 60C - 19.sējums - Gulbenes rajons	1989	234	
620.	Tas pats, tabula 60C - 20.sējums - Daugavpils rajons	1989	244	
621.	Tas pats, tabula 60C - 21.sējums - Daugavpils rajons	1989	156	
622.	Tas pats, tabula 60C - 22.sējums - Dobeles rajons	1989	260	
623.	Tas pats, tabula 60C - 23.sējums - Dobeles rajons	1989	236	
624.	Tas pats, tabula 60C - 24.sējums - Jēkabpils rajons	1989	278	
625.	Tas pats, tabula 60C - 25.sējums - Jēkabpils rajons	1989	240	

1	2	3	4	5
626.	Tas pats, tabula 60C - 26.sējums - Jelgavas rajons	1989	240	
627.	Tas pats, tabula 60C - 27.sējums - Jelgavas rajons	1989	232	
628.	Tas pats, tabula 60C - 28.sējums - Krāslavas rajons	1989	254	
629.	Tas pats, tabula 60C - 29.sējums - Krāslavas rajons	1989	160	
630.	Tas pats, tabula 60C - 30.sējums - Kuldīgas rajons	1989	246	
631.	Tas pats, tabula 60C - 31.sējums - Kuldīgas rajons	1989	220	
632.	Tas pats, tabula 60C - 32.sējums - Liepājas rajons	1989	290	
633.	Tas pats, tabula 60C - 33.sējums - Liepājas rajons	1989	248	
634.	Tas pats, tabula 60C - 34.sējums - Liepājas rajons	1989	236	
635.	Tas pats, tabula 60C - 35.sējums - Limbažu rajons	1989	168	
636.	Tas pats, tabula 60C - 36.sējums - Limbažu rajons	1989	228	
637.	Tas pats, tabula 60C - 37.sējums - Limbažu rajons	1989	222	
638.	Tas pats, tabula 60C - 38.sējums - Ludzas rajons	1989	248	
639.	Tas pats, tabula 60C - 39.sējums - Ludzas rajons	1989	228	
640.	Tas pats, tabula 60C - 40.sējums - Madonas rajons	1989	182	
641.	Tas pats, tabula 60C - 41.sējums - Madonas rajons	1989	239	
642.	Tas pats, tabula 60C - 42.sējums - Madonas rajons	1989	256	
643.	Tas pats, tabula 60C - 43.sējums - Ogres rajons	1989	194	
644.	Tas pats, tabula 60C - 44.sējums - Ogres rajons	1989	240	
645.	Tas pats, tabula 60C - 45.sējums - Ogres rajons	1989	160	
646.	Tas pats, tabula 60C - 46.sējums - Preiļu rajons	1989	274	
647.	Tas pats, tabula 60C - 47.sējums - Preiļu rajons	1989	158	

1	2	3	4	5
648.	Tas pats, tabula 60C - 48.sējums - Rēzeknes rajons	1989	264	
649.	Tas pats, tabula 60C - 49.sējums - Rēzeknes rajons	1989	164	
650.	Tas pats, tabula 60C - 50.sējums - Rīgas rajons	1989	258	
651.	Tas pats, tabula 60C - 51.sējums - Rīgas rajons	1989	241	
652.	Tas pats, tabula 60C - 52.sējums - Rīgas rajons	1989	248	
653.	Tas pats, tabula 60C - 53.sējums - Saldus rajons	1989	272	
654.	Tas pats, tabula 60C - 54.sējums - Saldus rajons	1989	160	
655.	Tas pats, tabula 60C - 55.sējums - Stučkas rajons	1989	244	
656.	Tas pats, tabula 60C - 56.sējums - Stučkas rajons	1989	244	
657.	Tas pats, tabula 60C - 57.sējums - Stučkas rajons	1989	226	
658.	Tas pats, tabula 60C - 58.sējums - Talsu rajons	1989	262	
659.	Tas pats, tabula 60C - 59.sējums - Talsu rajons	1989	216	
660.	Tas pats, tabula 60C - 60.sējums - Talsu rajons	1989	230	
661.	Tas pats, tabula 60C - 61.sējums - Tukuma rajons	1989	284	
662.	Tas pats, tabula 60C - 62.sējums - Tukuma rajons	1989	162	
663.	Tas pats, tabula 60C - 63.sējums - Cēsu rajons	1989	272	
664.	Tas pats, tabula 60C - 64.sējums - Cēsu rajons	1989	225	
665.	Iedzīvotāju sadalījums pēc dzīvojamo telpu, kurās viņi dzīvo, tipa, istabu skaita, celtniecības perioda, ārsienu materiāla, tabula 61C - 1.sējums - Rīgas pilsētas rajoni (Kirova, Ļeņingradas, Ļeņina)	1989	170	
666.	Tas pats, tabula 61C - 2.sējums - Rīgas pilsētas rajoni (Maskavas, Oktobra, Proletāriešu),	1989	176	
667.	Tas pats, tabula 61C - 3.sējums - Ventspils, Daugavpils, Jelgavas pilsēta	1989	162	

1	2	3	4	5
668.	Tas pats, tabula 61C - 4.sējums - Liepājas, Rēzeknes, Jūrmalas pilsēta	1989	162	
669.	Tas pats, tabula 61C - 5.sējums - Alūksnes rajons	1989	268	
670.	Tas pats, tabula 61C - 6.sējums - Balvu rajons	1989	161	
671.	Tas pats, tabula 61C - 7.sējums - Balvu rajons	1989	191	
672.	Tas pats, tabula 61C - 8.sējums - Bauskas rajons	1989	254	
673.	Tas pats, tabula 61C - 9.sējums - Valkas rajons	1989	149	
674.	Tas pats, tabula 61C - 10.sējums - Valkas rajons	1989	192	
675.	Tas pats, tabula 61C - 11.sējums - Valmieras rajons	1989	168	
676.	Tas pats, tabula 61C - 12.sējums - Valmieras rajons	1989	187	
677.	Tas pats, tabula 61C - 13.sējums - Ventspils rajons	1989	148	
678.	Tas pats, tabula 61C - 14.sējums - Gulbenes rajons	1989	148	
679.	Tas pats, tabula 61C - 15.sējums - Daugavpils rajons	1989	244	
680.	Tas pats, tabula 61C - 16.sējums - Dobeles rajons	1989	287	
681.	Tas pats, tabula 61C - 17.sējums - Jēkabpils rajons	1989	281	
682.	Tas pats, tabula 61C - 18.sējums - Jelgavas rajons	1989	272	
683.	Tas pats, tabula 61C - 19.sējums - Krāslavas rajons	1989	240	
684.	Tas pats, tabula 61C - 20.sējums - Kuldīgas rajons	1989	284	
685.	Tas pats, tabula 61C - 21.sējums - Liepājas rajons	1989	205	
686.	Tas pats, tabula 61C - 22.sējums - Liepājas rajons	1989	226	
687.	Tas pats, tabula 61C - 23.sējums - Limbažu rajons	1989	196	
688.	Tas pats, tabula 61C - 24.sējums - Limbažu rajons	1989	192	
689.	Tas pats, tabula 61C - 25.sējums - Ludzas rajons	1989	292	

1	2	3	4	5
690.	Tas pats, tabula 61C - 26.sējums - Madonas rajons	1989	196	
691.	Tas pats, tabula 61C - 27.sējums - Madonas rajons	1989	192	
692.	Tas pats, tabula 61C - 28.sējums - Ogres rajons	1989	148	
693.	Tas pats, tabula 61C - 29.sējums - Ogres rajons	1989	188	
694.	Tas pats, tabula 61C - 30.sējums - Preiļu rajons	1989	244	
695.	Tas pats, tabula 61C - 31.sējums - Rēzeknes rajons	1989	248	
696.	Tas pats, tabula 61S - 32.sējums - Rīgas rajons	1989	244	
697.	Tas pats, tabula 61C - 33.sējums - Rīgas rajons	1989	192	
698.	Tas pats, tabula 61C - 34.sējums - Saldus rajons	1989	264	
699.	Tas pats, tabula 61C - 35.sējums - Stučkas rajons	1989	243	
700.	Tas pats, tabula 61C - 36.sējums - Stučkas rajons	1989	192	
701.	Tas pats, tabula 61C - 37.sējums - Talsu rajons	1989	240	
702.	Tas pats, tabula 61C - 38.sējums - Talsu rajons	1989	192	
703.	Tas pats, tabula 61C - 39.sējums - Tukuma rajons	1989	244	
704.	Tas pats, tabula 61C - 40.sējums Cēsu rajons	1989	288	
705.	Iedzīvotāju sadalījums pēc ēku, kurā viņi dzīvo, kopējās platības, ārsienu materiāla un uzcelšanas perioda, tabula 62C - 1.sējums -Ventspils, Daugavpils pilsēta	1989	249	
706.	Tas pats, tabula 62C - 2.sējums - Jelgavas, Liepājas pilsēta	1989	244	
707.	Tas pats, tabula 62C - 3.sējums - Rēzeknes, Jūrmalas pilsēta	1989	248	
708.	Tas pats, tabula 62C - 4.sējums - Alūksnes rajons	1989	246	
709.	Tas pats, tabula 62C - 5.sējums - Balvu rajons	1989	308	
710.	Tas pats, tabula 62C - 6.sējums - Bauskas rajons	1989	240	

1	2	3	4	5
711.	Tas pats, tabula 62C - 7.sējums - Valkas rajons	1989	306	
712.	Tas pats, tabula 62C - 8.sējums - Valmieras rajons	1989	297	
713.	Tas pats, tabula 62C - 9.sējums - Ventspils rajons	1989	192	
714.	Tas pats, tabula 62C - 10.sējums - Gulbenes rajons	1989	200	
715.	Tas pats, tabula 62C - 11.sējums - Daugavpils rajons	1989	229	
716.	Tas pats, tabula 62C - 12.sējums - Dobeles rajons	1989	266	
717.	Tas pats, tabula 62C - 13.sējums - Jēkabpils rajons	1989	268	
718.	Tas pats, tabula 62C - 14.sējums - Jelgavas rajons	1989	251	
719.	Tas pats, tabula 62C - 15.sējums - Krāslavas rajons	1989	236	
720.	Tas pats, tabula 62C - 16.sējums - Kuldīgas rajons	1989	274	
721.	Tas pats, tabula 62C - 17.sējums - Liepājas rajons	1989	210	
722.	Tas pats, tabula 62C - 18.sējums - Liepājas rajons	1989	175	
723.	Tas pats, tabula 62C - 19.sējums - Limbažu rajons	1989	198	
724.	Tas pats, tabula 62C - 20.sējums - Limbažu rajons	1989	150	
725.	Tas pats, tabula 62C - 21.sējums - Ludzas rajons	1989	278	
726.	Tas pats, tabula 62C - 22.sējums - Madonas rajons	1989	168	
727.	Tas pats, tabula 62C - 23.sējums - Madonas rajons	1989	194	
728.	Tas pats, tabula 62C - 24.sējums - Ogres rajons	1989	316	
729.	Tas pats, tabula 62C - 25.sējums - Preiļu rajons	1989	240	
730.	Tas pats, tabula 62C - 26.sējums - Rēzeknes rajons	1989	246	
731.	Tas pats, tabula 62C - 27.sējums - Rīgas rajons	1989	189	
732.	Tas pats, tabula 62C - 28.sējums - Rīgas rajons	1989	186	

1	2	3	4	5
733.	Tas pats, tabula 62C - 29.sējums - Saldus rajons	1989	242	
734.	Tas pats, tabula 62C - 30.sējums - Stučkas rajons	1989	187	
735.	Tas pats, tabula 62C - 31.sējums - Stučkas rajons	1989	189	
736.	Tas pats, tabula 62C - 32.sējums - Talsu rajons	1989	187	
737.	Tas pats, tabula 62C - 33.sējums - Talsu rajons	1989	191	
738.	Tas pats, tabula 62C - 34.sējums - Tukuma rajons	1989	237	
739.	Tas pats, tabula 62C - 35.sējums - Cēsu rajons	1989	278	
740.	Iedzīvotāju sadalījums pēc ēku, kurā viņi dzīvo, dzīvojamās platības, ārsienu materiāla un uzcelšanas perioda, tabula 63C - 1.sējums - Ventspils, Daugavpils, Jelgavas, Liepājas, Rēzeknes un Jūrmalas pilsēta	1989	250	
741.	Tas pats, tabula 63C - 2.sējums - Alūksnes, Balvu rajons	1989	246	
742.	Tas pats, tabula 63C - 3.sējums - Bauskas, Valkas rajons	1989	244	
743.	Tas pats, tabula 63C - 4.sējums - Valmieras, Ventspils rajons	1989	202	
744.	Tas pats, tabula 63C - 5.sējums - Gulbenes, Daugavpils rajons	1989	200	
745.	Tas pats, tabula 63C - 6.sējums - Dobeles, Jēkabpils rajons	1989	240	
746.	Tas pats, tabula 63C - 7.sējums - Jelgavas, Krāslavas rajons	1989	196	
747.	Tas pats, tabula 63C - 8.sējums - Kuldīgas, Liepājas rajons	1989	206	
748.	Tas pats, tabula 63C - 9.sējums - Limbažu, Ludzas rajons	1989	240	
749.	Tas pats, tabula 63C - 10.sējums - Madonas, Ogres rajons	1989	240	
750.	Tas pats, tabula 63C - 11.sējums - Preiļu, Rēzeknes rajons	1989	204	
751.	Tas pats, tabula 63C - 12.sējums - Rīgas, Saldus rajons	1989	202	
752.	Tas pats, tabula 63C - 13.sējums - Stučkas, Talsu rajons	1989	230	

1	2	3	4	5
753.	Tas pats, tabula 63C - 14.sējums - Tukuma, Cēsu rajons	1989	232	
754.	Atsevišķu ģimenes tipu sadalījums pēc dzīvojamo telpu tipiem, istabu skaita un ģimenes lieluma, tabula 64C - 1.sējums - Rīgas pilsētas rajoni (Kirova, Ļeņingradas, Ļeņina, Maskavas, Oktobra, Proletāriešu); Ventspils, Daugavpils, Jelgavas, Liepājas, Rēzeknes, Jūrmalas pilsēta ; Alūksnes, Balvu rajons	1989	252	
755.	Tas pats, tabula 64C - 2.sējums - Bauskas, Valkas, Valmieras, Ventspils, Gulbenes rajons	1989	210	
756.	Tas pats, tabula 64C - 3.sējums - Daugavpils, Dobeles, Jēkabpils, Jelgavas rajons	1989	166	
757.	Tas pats, tabula 64C - 4.sējums - Krāslavas, Kuldīgas, Liepājas, Limbažu, Ludzas rajons	1989	210	
758.	Tas pats, tabula 64C - 5.sējums - Madonas, Ogres, Preiļu, Rēzeknes, Rīgas rajons	1989	210	
759.	Tas pats, tabula 64C - 6.sējums -Saldus, Stučkas, Talsu, Tukuma, Cēsu rajons	1989	210	
760.	Atsevišķu ģimenes tipu sadalījums pēc dzīvojamo telpu tipiem, istabu skaita un dzīvojamās platības, tabula 65C - 1.sējums -Rīgas pilsētas rajoni (Kirova, Ļeņingradas, Ļeņina, Maskavas, Oktobra, Proletāriešu); Ventspils, Daugavpils, Jelgavas, Liepājas, Rēzeknes, Jūrmalas pilsēta	1989	216	
761.	Tas pats, tabula 65C - 2.sējums - Alūksnes, Balvu, Bauskas, Valkas, Valmieras rajons	1989	270	
762.	Tas pats, tabula 65C - 3.sējums - Ventspils, Gulbenes, Daugavpils, Dobeles rajons	1989	216	
763.	Tas pats, tabula 65C - 4.sējums - Jēkabpils, Jelgavas, Krāslavas, Kuldīgas rajons	1989	216	
764.	Tas pats, tabula 65C - 5.sējums - Liepājas, Limbažu, Ludzas, Madonas rajons	1989	216	

1	2	3	4	5
765.	Tas pats, tabula 65C - 6.sējums - Ogres, Preiļu, Rēzeknes, Rīgas rajons	1989	216	
766.	Tas pats, tabula 65C - 7.sējums - Saldus, Stučkas, Talsu, Tukuma, Cēsu rajons	1989	270	
767.	Latvijas pagastu pastāvīgo iedzīvotāju sadalījums pēc dzimuma, vecuma, tautības, izglītības un iztikas līdzekļu avota, tabulas - 1pag, 2pag, 3pag, 4pag, 5pag - 1.sējums - Aizkraukles, Alūksnes, Balvu, Bauskas rajons	1989	292	
768.	Tas pats, tabulas 1pag, 2pag, 3pag, 4pag, 5pag - 2.sējums - Valkas, Valmieras, Ventspils, Gulbenes rajons	1989	252	
769.	Tas pats, tabulas 1pag, 2pag, 3pag, 4pag, 5pag - 3.sējums - Daugavpils, Dobeles, Jēkabpils rajons	1989	272	
770.	Tas pats, tabulas 1pag, 2pag, 3pag, 4pag, 5pag -4.sējums - Jelgavas, Krāslavas, Kuldīgas, Liepājas, Limbažu rajons	1989	388	
771..	Tas pats, tabulas 1pag, 2pag, 3pag, 4pag, 5pag - 5.sējums - Ludzas, Madonas, Ogres, Preiļu rajons	1989	312	
772.	Tas pats, tabulas 1pag, 2pag, 3pag, 4pag, 5pag - 6.sējums - Rēzeknes, Rīgas, Saldus rajons	1989	260	
773.	Tas pats, tabulas 1pag, 2pag, 3pag, 4pag, 5pag - 7.sējums - Talsu, Tukuma, Cēsu rajons	1989	252	

1	2	3	4	5
774.	Darba resursu bilance, tabula 15C , Latvijā un Rīgā mājsaimniecībā un personiskajā palīgsaimniecībā darbības vecumā nodarbināto iedzīvotāju sadalījums pēc vecuma, izglītības līmeņa un vecuma, pēc iztikas līdzekļa un vecuma, pēc gadu skaita, kas ir pagājuši pēc darba izbeigšanas, galvenajiem nodarbošanās veidiem, personu skaita, kas vēletos strādāt, sadalījums pēc noteikumiem pie kuriem tie varētu strādāt sabiedriskajā ražošanā, tabulas 47C-53C . Bērnu skaits un vecums, kas ir jaunāki par 16 gadiem, darbības vecuma sievietēm, kas ir nodarbinātas mājsaimniecībā un personiskajā palīgsaimniecībā, tabula 54C	1979	253	
775.	1989.gada tautas skaitīšanas sagatavošanas un veikšanas instrumentārijs, 1. sējums	1989	145	
776.	Tas pats, 2. sējums	1989	167	
777.	Tas pats, 3. sējums	1989	154	
778.	Tas pats, 4. sējums	1989	199	
779.	Instrumentārijs - 1989.gada tautas skaitīšanas lapu formas 2C un 3B sagatavošanai automatizētai apstrādei	1989	214	
780.	Latvijas PSR 1989.gada Vissavienības tautas skaitīšanas organizēšanas plāns	1989	40	
781.	Profesiju klasifikātors 1989.gada Vissavienības tautas skaitīšanai, 1. sējums	1988	171	
782.	Tas pats, 2. sējums	1988	363	
783.	Tas pats, 3. sējums 1990. gads	1988	331	
784.	Analītiskie raksti par iedzīvotāju dabisko kustību un migrāciju pēc 1989.gada Vissavienības tautas skaitīšanas rezultātiem Latvijas PSR un demogrāfiskās situācijas raksturojums Latvijas Republikā 1990.gadā	1990	58	
785.	PSRS Valsts statistikas komitejas apstiprinātie aprēķini par Latvijas Republikas iedzīvotāju skaitu 1991.gada 1.janvārī	1990	45	

1	2	3	4	5
786.	PSRS Valsts statistikas komitejas apstiprinātie aprēķini par Latvijas Republikas iedzīvotāju skaitu pilsētās ar 100 tūkstoši un vairāk 1991. gada 1.janvārī	1990	63	
787.	Latvijas Republikānisko pilsētu un rajonu iedzīvotāju dzimuma un vecuma sastāvs 1991.gada 1.janvārī	1990	124	

*) Aprakstā iekļauta 1979.gada pastāvīgi glabājamā lieta ar lietas nr.774.

Dotajā iedaļā iekļautas 344 (trīs simti četrdesmit četras) lietas no nr.444 līdz nr.787.

Aprakstu sastādīja
Atbildīgā par arhīvu

Dz. Beikmane

Dz. Beikmane

Kopsavilkuma ierakstu apraksta iedaļai apraksta iedaļai par 1988. - 1990.gadiem
apliecinu

Ekspertu komisijas priekšsēdētājs

Jaunis

V. Straumēns

SASKAŅOTS
LATVIJAS REPUBLIKAS
VALSTS STATISTIKAS KOMITEJAS
PRIEKŠSĒDĒTĀJS



A. Sautiņš

A.SAUTIŅŠ

" 22." 11 1996.

Pienemtas Valsts glabāšanā 333 (trīs simti četrdesmit trīs) lietas, no n° 444 līdz n° 787.

Nad' pieņemti n° 446, 449, 767, 768, 769, 770, 771, 772, 773, 785, 786 - sk. akts n° 83-10/5 no 4.06.97. par lietu atstāšanu LR Valsts statistikas komitejā.

24. martā. 1998.g.

J. Jōbule

Aprakstā 761 (septiņi simti
sešdesmit viena) glabāšanas vienības

19 98. g. 24. martā

stāsta. kabeistrādā.
arhīvā

Jrbule

Pieņemts valsts glabāšanā 4 (ČETRAS)

lietas

no Nr. _____ līdz Nr. _____, tai skaitā

liter 446; 449; 785; 786

izlaisti Nr. _____

nav pieņemti Nr. _____

akts Nr. _____

Fondu glabātājs D. LIEPIŅA

2002. g. 25. Jūlijs

Aprakstā 765 (SEPTIŅI SIMTI
SEŠDESMIT PIECAS) lietas

2002. g. 25. Jūlijs

LVA arhīvs D. Liepiņa

NAV PIENĒMTI Nr.:

767; 768; 769; 770;

771; 772; 773; 775;

IZLAISTI Nr. 376 - 379


LATVIJAS REPUBLIKAS VALSTS STATISTIKAS KOMITEJA

Lāčplēša ielā 1, Rīga, LV-1301, Latvija

Tālrunis: 270126, fakss: 371-7830137

Rīgā

19.03.1997 Nr. 83-29

IEDZĪVOTĀJU STATISTIKAS NODAĻA
PASTĀVĪGI GLABĀJAMO LIETU APRAKSTS nr.17 (turpinājums)
par 1991. - 1992. gadiem

Lietu nr.	Lietu virsraksti	Lietu datējums	Lapu skaits	Piezīmes
1	2	3	4	5
1991.gads				
788.	Analītiskie raksti par iedzīvotāju statistikas jautājumiem pēc 1989.gada Vissavienības tautas skaitīšanas rezultātiem Latvijas PSR, iedzīvotāju migrācijas galvenie rezultāti un demogrāfiskās situācijas raksturojums Latvijas Republikā 1991.gadā	1991	20	
789.	Latvijas Republikas iedzīvotāju vecumsastāvs vidēji par 1991.gadu, Latvijas pilsētu un rajonu iedzīvotāju dzimuma un vecuma sastāvs 1992.gada 1.janvārī	1991	175	
790.	Latvijas, tās pilsētu un rajonu iedzīvotāju nacionālais sastāvs 1992.gada sākumā	1991	2	
1992.gads				
791.	Latvijas Republikas iedzīvotāju vecumsastāvs vidēji 1992.gadā, Latvijas pilsētu un rajonu iedzīvotāju dzimuma un vecuma sastāvs 1993.gada 1.janvārī	1992	145	
792.	Metodoloģijas izstrādes demogrāfiskās statistikas jautājumos 1992.gadā	1992	41	

Dotaia iedaļa iekļautas 5 (piecas) lietas no nr.788 līdz nr.792.

Aprakstu sastādīja
Atbildīgā par arhīvu


Dz. Beikmane

Kopsavilkuma ierakstu apraksta iedaļai par 1991. - 1992.gadiem apliecinu

Ekspertu komisijas priekšsēdētājs

V. Straumēns

SASKAŅOTS
 LATVIJAS REPUBLIKAS
 VALSTS STATISTIKAS KOMITEJA
 PRIEKŠSĒDĒTĀJS




 A. SALPIŅŠ

" 22." 11. 1996.

Pieņemts valsts glabāšanā 12
(DIVPADSMIT) _____ lietas
no Nr. 767 līdz Nr. 773, UN
No Nr. 788 līdz Nr. 792
izlaisti Nr. _____
nav pieņemti Nr. _____
akts Nr. _____
Fondu glabātājs D. LIEPINA
2002 g. «30.» JŪLIJS

Aprokslā 777 (SEPTIŅI SIMTI
SEPTINDESMIT SEPTINĀS) lietas
2002 g. «30.» JŪLIJS
FVA arhīvs: D. LIEPINA

Izlaisti Nr.: 376; 377;
378; 379

NAV LIETAS Nr. 56; 270; 271; 272; 273; 274; 372; 374;
375; 381; 385



APSTIPRINĀTS
ar Latvijas VA PPK
31. 07. 98.
sēdes protokols Nr. 7

LATVIJAS REPUBLIKAS VALSTS STATISTIKAS KOMITEJA

Lāčplēša ielā 1, Rīga, LV-1301, Latvija

Tālrunis: 270126, fakss: 371-7830137

Rīgā

14.07.1998. Nr. 83-29/14

IEDZĪVOTĀJU STATISTIKAS DAĻA

Pastāvīgi glabājamo lietu apraksts nr. 17(turpinājums)

par 1993. - 1995. gadiem

Lietas nr.	Lietas virsraksts	Lietas datējums	Lapu skaits	Piezīmes
1	2	3	4	5

1993. gads

- 793. Valsts statistikas komitejas metodoloģiskās izstrādes demogrāfiskās statistikas jautājumos 1993.gadā 31
- 794. Nodaļas sagatavotie analītiskie raksti u.c. dokumenti par iedzīvotāju statistikas jautājumiem 1993 48
- 795. Iedzīvotāju nacionālā sastāva aprēķini pēc stāvokļa gada sākumā 1993.gada 1.janvārī 1
- 796. Sarakste ar ministrijām, resoriem un citām iestādēm par iedzīvotāju statistikas jautājumiem 1993.gadā 133
- 797. Sarakste ar ārvalstu statistikas dienestiem, juridiskām un fiziskām personām par iedzīvotāju statistikas jautājumiem 1993.gadā 242

1994.gads

- 798. Valsts statistikas komitejas metodoloģiskās izstrādes demogrāfiskās statistikas jautājumos 1994.gadā 39
- 799. Nodaļas sagatavotie analītiskie raksti u.c. dokumenti par iedzīvotāju statistikas jautājumiem 1994. 27

Lietas nr.	Lietas virsraksts	Lietas datējums	Lapu skaits	Piezīmes
1	2	3	4	5
800.	iedzīvotāju vecumsastāva aprēķini pēc stāvokļa gada sākumā 1994.gada 1.janvārī		137	
801.	iedzīvotāju nacionālā sastāva aprēķini pēc stāvokļa gada sākumā 1994.gada 1.janvārī		2	
802.	Sarakste ar ministrijām, resoriem u.c. iestādēm par iedzīvotāju statistikas jautājumiem 1994.gadā		103	
803.	Sarakste ar ārvalstu statistikas dienestiem, iestādēm, juridiskām un fiziskām personām par iedzīvotāju statistikas jautājumiem 1994.gadā		264	
<u>1995.gads</u>				
804.	Valsts statistikas komitejas metodoloģijas izstrādes statistikas jautājumos, t. sk. klasifikātori 1995.gadā		61	
805.	iedzīvotāju statistikas daļas analītiskie raksti	1995	22	
806.	iedzīvotāju vecumsastāva un nacionālā sastāva aprēķinu tabulas 1995.gada 1.janvārī		154	
807.	Sarakste ar ministrijām, iestādēm, un citu valstu statistikas iestādēm par statistikas jautājumiem	1995.gada janvāris-aprīlis	191	
808.	Tas pats,	1995.gada maijs-jūnijs	138	
809.	Tas pats,	1995.gada jūlijs-oktobris	240	

Lietas nr.	Lietas virsraksts	Lietas datējums	Lapu skaits	Piezīmes
1	2	3	4	5
810.	Sarakste ar ministrijām, iestādēm un citu valstu statistikas iestādēm par statistikas jautājumiem	1995.gada novembris-decembris	127	

Šajā apraksta iedaļā iekļautas 18 (ašonpadsmit) lietas no nr.793 līdz nr.810.

Aprakstu sastādīja
inspektore- atbildīgā par arhīvu

Dz. Beikmane Dz. Beikmane

Kopsavilkuma ierakstu apraksta iedaļai par 1993. - 1995.gadiem apliecinu

Ekspertu komisijas priekšsēdētāja

A. Žigurs A.Žigurs

SASKANOTS
 Latvijas Republikas
 Valsts statistikas komitejas
 priekšsēdētājs



A. Sautiņš
 A. Sautiņš

19.05.1998.

Pieņemts valsts glabāšanā 18
(ASTONPADSMIT) lietas
no Nr. 793 līdz Nr. 810, tai skaitā
literi -
izlaisti Nr. -
nav pieņemti Nr. -
- akts Nr. -
Fondu glabātājs D. LIEPINA
2004 . g. « 01. » MARTS

Aprakstā 795 (SEPTIŅI SIMTI
DEVINDESMIT PIECAS) lietas
no Nr. 1 līdz Nr. 810, tai skaitā
literi -
izlaisti Nr. 376-379 (KOPĀ 4 NR.)
nav pieņemti Nr. 56, 270-274, 372,
374, 375, 381, 385 (KOPĀ 11 LIETAS)
LVA arhivists D. LIEPINA
2004 . g. « 01. » MARTS

LATVIJAS VALSTS ARHĪVS
Aprakstlīdžu kvalitāti pārbaudīta
skolova vadītāja
amats
S. Čerņakala S. Čerņakala
paraksts uzvārds
21.07 1998



APSTIPRINĀTS
ar Latvijas VA MEK
31. 03. 2000.
sēdes protokolu Nr. 3.

LATVIJAS REPUBLIKAS CENTRĀLĀ STATISTIKAS PĀRVALDE

Lāčplēša ielā 1, Rīga, LV-1301

Tālrunis: 2270126, fakss: 371-7830137

Rīgā

1.03.2000. Nr. 83-29/8

IEDZĪVOTĀJU STATISTIKAS DAĻA

Pastāvīgi glabājamo lietu apraksta nr. 17(turpinājums)

par 1996.gadu ^{x)}

Lietas nr.	Lietas virsraksts	Lietas datējums	Lapu skaits	Piezīmes
1	2	3	4	5

1995. gads ^{x)}

811.	iedzīvotāju dabiskā kustība Latvijas Republikā 1995.gadā (aprēķinu tabula)		183	Ir lietā esošo dokumentu uzskaites saraksts
812.	iedzīvotāju migrācija Latvijas Republikā 1995.gadā (aprēķinu tabula)		60	Ir lietā esošo dokumentu uzskaites saraksts

1996.gads

813.	Valsts statistikas komitejas metodoloģiskās izstrādes demogrāfiskās statistikas jautājumos (tajā skaitā klasifikātori) 1996.gadā		17	
814.	iedzīvotāju statistikas daļas analītiskie raksti par iedzīvotāju statistikas jautājumiem	1996	13	
815.	iedzīvotāju vecumsastāva un nacionālā sastāva aprēķina tabulas pēc stāvokļa gada sākumā 1996.gada 1.janvārī		49	

2.

Lietas nr.	Lietas virsraksts	Lietas datējums	Lapu skaits	Piezīmes
1	2	3	4	5
816.	Sarakste ar ministrijām, iestādēm un citu valstu statistikas iestādēm par iedzīvotāju statistikas jautājumiem, 1.sējums	1996.gada janvāris-marts	213	
817.	Tas pats, 2.sējums	1996.gada aprīlis- maijs	185	
818.	Tas pats, 3.sējums	1996.gada jūnijs- jūlijs	212	
819.	Tas pats, 4.sējums	1996.gada augusts	162	
820.	Tas pats, 5.sējums	1996.gada septembris	154	
821.	Tas pats, 6.sējums	1996.gada oktobris-decembris	153	
822.	Sarakste ar rajonu statistikas iestādēm pamatdarbības jautājumos 1996.gadā		31	
823.	Iedzīvotāju dabiskā kustība Latvijas Republikā 1996.gadā (aprēķinu tabula)		202	Ir lietā esošo dokumentu uzskaites saraksts
824.	Iedzīvotāju migrācija Latvijas Republikā 1996.gadā (aprēķinu tabula)		76	Ir lietā esošo dokumentu uzskaites saraksts
825.	Gada pārskati par iedzīvotāju skaitu un sastāvu pilsētās 1996.gada 1.janvārī (veidlapa Nr.1- pilsētas pašvaldība)		77	
826.	Gada pārskati par iedzīvotāju skaitu un sastāvu pagastos un lielākajās apdzīvotajās vietās 1996.gada 1.janvārī (veidlapa Nr.1- lauku iedzīvotāji), 1.sējums Aizkraukles-Kuldīgas rajoni		248	
827.	Tas pats 1996.gada 1.janvārī 2.sējums Liepājas-Rēzeknes rajoni		157	

3.

Lietas Nr.	Lietas virsraksts	Lietas datējums	Lapu skaits	Piezīmes
1	2	3	4	5

828.	Gada pārskati par iedzīvotāju skaitu un sastāvu pagastos un lielākajās apdzīvotajās vietās 1996.gada 1.janvārī (veidlapa Nr.1-lauku iedzīvotāji) 3.sējums Rīgas- Ventspils rajoni		143	
------	---	--	-----	--

x) Lietās ar nr.811 un nr.812 iekļauti dokumenti par 1995.gadu.

Šajā apraksta iedaļā iekļautas 18 (astoņpadsmit) lietas no nr.811 līdz nr.828.

Aprakstu sastādīja inspektore- atbildīgā par arhīvu

Dz. Beikmane

Kopsavilkuma ierakstu apraksta iedaļai par 1996.gadu apliecinu

Ekspertu komisijas priekšsēdētājs

K.Misāns



SASKAŅOTS
Latvijas Republikas
Centrālās statistikas pārvaldes
priekšniece

A. Zigure

23.02.1999.

Pieņemts valsts glabāšanā 18 (astotņ-
radimī) lietas
no Nr. 811 līdz Nr. 828, tai skaitā
literi _____
izlaisti Nr. _____
nav pieņemti Nr. _____
akts Nr. _____
Fondu glabātājs R. Kuci
2008. g. "31." jauvarī

Aprakstā 813 (astoti simti
trīsradimī) lietas
no Nr. 1 līdz Nr. 828, tai skaitā
literi _____
izlaisti Nr. 876-879 (kopā 4 m.)
nav pieņemti: Nr. 56, 270-274, 372,
374, 375, 381, 385 (kopā 11 literi)
LVA arhivists R. Kuci
20 08. g. "31." jauvarī



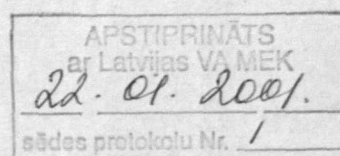
LATVIJAS REPUBLIKAS CENTRĀLĀ STATISTIKAS PĀRVALDE

Lāčplēša ielā 1, Rīga, LV-1301

Tālrunis: 2270126, fakss: 371-7830137

Rīgā

19. 12. 2000. Nr. 83-29/19



IEDZĪVOTĀJU STATISTIKAS DAĻA

Pastāvīgi glabājamo lietu apraksta nr. 17 (turpinājums)

par 1997. gadu

Lietas nr.	Lietas virsraksts	Lietas datējums	Lapu skaits	Piezīmes
1	2	3	4	5

1997. gads

829.	Valsts statistikas komitejas metodoloģiskās izstrādes demogrāfiskās statistikas jautājumos (tajā skaitā klasifikātori) 1997. gadā		5	
830.	Iedzīvotāju statistikas daļas analītiskie raksti par iedzīvotāju statistikas jautājumiem	1997	17	
831.	Iedzīvotāju vecumsastāva un nacionālā sastāva aprēķina tabulas pēc stāvokļa gada sākumā 1997. gada 1. janvārī		82	Ir lietā esošo dokumentu uzskaites saraksts

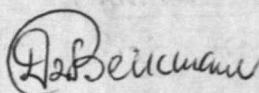
Lietas nr.	Lietas virsraksts	Lietas datējums	Lapu skaits	Piezīmes
1	2	3	4	5
832.	Sarakste ar ministrijām, iestādēm un citu valstu statistikas iestādēm par iedzīvotāju statistikas jautājumiem, 1.sējums	1997.gada janvāris-februāris	219	
833.	Tas pats, 2.sējums	1997.gada marts- maijs	193	
834.	Tas pats, 3.sējums	1997.gada jūnijs- jūlijs	177	
835.	Tas pats, 4.sējums	1997.gada augusts	92	
836.	Tas pats, 5.sējums	1997.gada septembris	187	
837.	Tas pats, 6.sējums	1997.gada oktobris-novembris	96	
838.	Tas pats, 7.sējums	1997.gada decembris	170	
839.	Sarakste ar rajonu statistikas iestādēm pamatdarbības jautājumos	1997	18	
840.	Iedzīvotāju dabiskā kustība Latvijas Republikā 1997.gadā (aprēķinu tabula)		217	Ir lietā esošo dokumentu uzskaites saraksts
841.	Iedzīvotāju migrācija Latvijas Republikā 1997.gadā (aprēķinu tabula)		80	Ir lietā esošo dokumentu uzskaites saraksts
842.	Gada pārskati par iedzīvotāju skaitu un sastāvu pilsētās 1997.gada 1.janvārī (veidlapa Nr.1- pilsētas pašvaldība)		78	
843.	Gada pārskati par iedzīvotāju skaitu un sastāvu pagastos un lielākajās apdzīvotajās vietās 1997.gada 1.janvārī (veidlapa Nr.1- lauku iedzīvotāji), 1.sējums Aizkraukles-Jēkabpils rajoni		188	

3.

Lietas Nr.	Lietas virsraksts	Lietas datējums	Lapu skaits	Piezīmes
1	2	3	4	5
844.	Gada pārskati par iedzīvotāju skaitu un sastāvu pagastos un lielākajās apdzīvotajās vietās 1997.gada 1.janvārī (veidlapa Nr.1- lauku iedzīvotāji), 2.sējums Jelgavas - Rēzeknes rajoni		218	
845.	Tas pats 1997.gada 1.janvārī (veidlapa Nr.1-lauku iedzīvotāji) 3.sējums Rīgas- Ventspils rajoni		138	

Šajā apraksta iedaļā iekļautas 17 (septiņpadsmit) lietas no nr.829 līdz nr.845.

Aprakstu sastādīja
inspektore- atbildīgā par arhivu




Dz. Beikmane

Kopsavilkuma ierakstu apraksta iedaļai par 1997.gadu apliecinu

Eksportu komisijas priekšsēdētājs

K.Misāns



A.Žigare

31.03.2000.

Pieņemts valsts glabāšanā 17 (septiņpadsmit) lietas
 no Nr. 829 līdz Nr. 845, tai skaitā
 literi _____
 izlaisti Nr. _____
 nav pieņemti Nr. _____
 akts Nr. _____
 Fondu glabātājs R. Ļubiņš
2011. g. "16." maīta

Aprakstā 830 (astotiņi simti trīsdesmit) lietas
 no Nr. 1 līdz Nr. 845, tai skaitā
 literi _____
 izlaisti Nr. 376-379 (kopā 4 kr.)
 nav pieņemti Nr. 56, 240-244, 372,
374, 375, 381, 385 (kopā 11 kr.)
 LVA arhivists R. Ļubiņš
20 11. g. "16." maīta

LVAI VĒSTURĀRĀRĪVS
 Aprakstīšanas kvalitāšu pārbaudīja
ne. ERKPEČO
 amats
Elvīna VAIVODE
 paraksts uzvārds
03 01 2011



77

APSTIPRINĀTS
ār Latvijas VA MEK
15.01.2002.
sēdes protokolu Nr. 1.

LATVIJAS REPUBLIKAS CENTRĀLĀ STATISTIKAS PĀRVALDE

Lāčplēša ielā 1, Rīga, LV-1301

Tālrunis: 7366850, fakss: 371-7830137

Rīgā

18.12.2001 Nr. 83-29/8

IEDZĪVOTĀJU STATISTIKAS DAĻA

Pastāvīgi glabājamo lietu apraksta nr. 17(turpinājums)

par 1998.gadu

Lietas nr.	Lietas virsraksts	Lietas datējums	Lapu skaits	Piezīmes
1	2	3	4	5

1998.gads

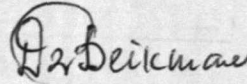
846.	Centrālās statistikas pārvaldes metodoloģiskās izstrādes demogrāfiskās statistikas jautājumos (tajā skaitā klasifikātori) 1998.gadā		16	
847.	iedzīvotāju statistikas daļas analītiskie raksti par iedzīvotāju statistikas jautājumiem	1998	11	
848.	iedzīvotāju vecumsastāva un nacionālā sastāva aprēķina tabulas pēc stāvokļa gada sākumā 1998.gada 1.janvārī		76	Ir lietā esošo dokumentu uzskaites saraksts

Lietas nr.	Lietas virsraksts	Lietas datējums	Lapu skaits	Piezīmes
1	2	3	4	5
849.	Sarakste ar ministrijām, iestādēm un citu valstu statistikas iestādēm par iedzīvotāju statistikas jautājumiem, 1.sējums	1998.gada janvāris - februāris	206	
850.	Tas pats, 2.sējums	1998.gada marts - maijs	246	
851.	Tas pats, 3.sējums	1998.gada jūnijs - jūlijs	220	
852.	Tas pats, 4.sējums	1998.gada augusts - septembris	213	
853.	Tas pats, 5.sējums	1998.gada oktobris - novembris	216	
854.	Tas pats, 6.sējums	1998.gada decembris	195	
855.	Sarakste ar rajonu statistikas iestādēm pamatdarbības jautājumos	1998.	31	
856.	Iedzīvotāju dabiskā kustība Latvijas Republikā 1998.gadā (aprēķinu tabulas) 1.sējums		180	Ir lietā esošo dokumentu uzskaites saraksts
857.	Tas pats, 1998.gadā 2.sējums		103	Ir lietā esošo dokumentu uzskaites saraksts
858.	Iedzīvotāju migrācija Latvijas Republikā 1998.gadā (aprēķinu tabulas)		86	Ir lietā esošo dokumentu uzskaites saraksts
859.	Gada pārskati par iedzīvotāju skaitu un sastāvu pilsētās 1998.gada 1.janvārī (veidlapa Nr.1- pilsētas pašvaldība)		77	
860.	Gada pārskati par iedzīvotāju skaitu un sastāvu pagastos un lielākajās apdzīvotajās vietās 1998.gada 1.janvārī (veidlapa Nr.1- lauku iedzīvotāji), 1.sējums Aizkraukles-Jēkabpils rajoni		206	

Lietas Nr.	Lietas virsraksts	Lietas datējums	Lapu skaits	Piezīmes
1	2	3	4	5
861.	Gada pārskati par iedzīvotāju skaitu un sastāvu pagastos un lielākajās apdzīvotajās vietās 1998.gada 1.janvārī (veidlapa Nr.1- lauku iedzīvotāji), 2.sējums Krāslavas - Rēzeknes rajoni		200	
862.	Tas pats 1998.gada 1.janvārī (veidlapa Nr.1-lauku iedzīvotāji) 3.sējums Rīgas- Ventspils rajoni		133	

Šajā apraksta iedaļā iekļautas 17 (septiņpadsmit) lietas no nr.846 līdz nr.862.


Aprakstu sastādīja
galvenā speciāliste – arhīviste



Dz. Beikmane


Kopsavilkuma ierakstu apraksta iedaļai par 1998.gadu apliecinu

Ekspertu komisijas priekšsēdētājs



K. Misāns

SASKAŅOTS
Latvijas Republikas
Centrālās statistikas pārvaldes
priekšniece




A. Žigure

11.04.2001.

Pieņemts valsts glabāšanā 17/ septiņ-
pačismu lietas
 no Nr. 846 līdz Nr. 862, tai skaitā
 literi _____
 izlaisti Nr. _____
 nav pieņemti Nr. _____
 akts Nr. _____
 Fondu glabātājs R. Bunk
2011. g. « 14. » _____ 10

Aprakstā 847 (astoti hianti
ceļdes mīt septiņās) lietas
 no Nr. 1 līdz Nr. 862, tai skaitā
 literi _____
 izlaisti Nr. 376 - 379
 nav pieņemti Nr. 56, 240-244, 372, 374,
375, 381, 385
 LVA arhivists R. Bunk
 20 11. g. « 14. » _____ 10.

LATVIJAS VALSTS ARHĪVS
 Aprakstīšanas kvalitāti pārbaudīja
vecokē eksperts
 amats _____
Blinnings-
 paraksts _____ uzvārds _____
03 01 2002



LATVIJAS REPUBLIKAS CENTRĀLĀ STATISTIKAS PĀRVALDE

Lāčplēša ielā 1, Rīga, LV-1301

Tālrunis: 7366850, fakss: 371-7830137

Rīgā

23.12.2002. Nr. 83-29/13

APSTIPRINĀTS
ar Latvijas VA MEK
27.02.2003.
sēdes protokolu Nr. 4.

IEDZĪVOTĀJU STATISTIKAS DAĻA

Pastāvīgi glabājamo lietu apraksta Nr. 17(turpinājums)

par 1999.gadu

Lietas Nr.	Lietas virsraksts	Lietas datējums	Lapu skaits	Piezīmes
1	2	3	4	5

1999.gads

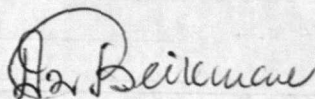
863.	Centrālās statistikas pārvaldes metodoloģiskās izstrādes demogrāfiskās statistikas jautājumos (tajā skaitā klasifikātori) 1999.gadā		18	
864.	Iedzīvotāju statistikas daļas analītiskie raksti par iedzīvotāju statistikas jautājumiem	1999.	18	
865.	Iedzīvotāju vecumsastāva un nacionālā sastāva aprēķina tabulas pēc stāvokļa gada sākumā 1999.gada 1.janvārī		77	Ir lietā esošo dokumentu uzskaites saraksts

Lietas Nr.	Lietas virsraksts	Lietas datējums	Lapu skaits	Piezīmes
1	2	3	4	5
866.	Sarakste ar ministrijām, iestādēm un citu valstu statistikas iestādēm par iedzīvotāju statistikas jautājumiem, 1.sējums	1999.gada janvāris - marts	202	
867.	Tas pats, 2.sējums	1999.gada aprīlis - jūlijs	222	
868.	Tas pats, 3.sējums	1999.gada augusts - septembris	152	
869.	Tas pats, 4.sējums	1999.gada oktobris - novembris	183	
870.	Tas pats, 5.sējums	1999.gada decembris	230	
871.	Sarakste ar rajonu statistikas iestādēm pamatdarbības jautājumos	1999.	54	
872.	Iedzīvotāju dabiskā kustība Latvijas Republikā 1999.gadā (aprēķinu tabulas) 1.sējums		135	Ir lietā esošo dokumentu uzskaites saraksts
873.	Tas pats, 1999.gadā 2.sējums		161	Ir lietā esošo dokumentu uzskaites saraksts
874.	Iedzīvotāju migrācija Latvijas Republikā 1999.gadā (aprēķinu tabulas)		92	Ir lietā esošo dokumentu uzskaites saraksts
875.	Gada pārskati par iedzīvotāju skaitu un sastāvu pilsētās 1999.gada 1.janvārī (veidlapa Nr.1- pilsētas pašvaldība)		77	
876.	Gada pārskati par iedzīvotāju skaitu un sastāvu pagastos un lielākajās apdzīvotajās vietās 1999.gada 1.janvārī (veidlapa Nr.1- lauku iedzīvotāji), 1.sējums Aizkraukles-Jēkabpils rajoni		212	

Lietas Nr.	Lietas virsraksts	Lietas datējums	Lapu skaits	Piezīmes
1	2	3	4	5
877.	Gada pārskati par iedzīvotāju skaitu un sastāvu pagastos un lielākajās apdzīvotajās vietās 1999.gada 1.janvārī (veidlapa Nr.1- lauku iedzīvotāji), 2.sējums Krāslavas - Rēzeknes rajoni		198	
878.	Tas pats 1999.gada 1.janvārī (veidlapa Nr.1-lauku iedzīvotāji) 3.sējums Rīgas - Ventpils rajoni		134	
879.	Gada pārskati par šķirtajām laulībām 1999.gadā (veidlapa Nr.1- šķirtās laulības), 1.sējums		243	
880.	Tas pats 1999.gadā (veidlapa Nr.1- šķirtās laulības), 2.sējums		38	

Šajā apraksta iedaļā iekļautas 18 (astoņpadsmit) lietas no Nr.863 līdz Nr.880.

Aprakstu sastādīja
arhīva pārzine



Dz. Beikmane

Kopsavilkuma ierakstu apraksta iedaļai par 1999.gadu apliecinu

Ekspertu komisijas priekšsēdētājs

K.Misāns



29.07.2002.

Lietas numurs	Lapu skaitis	Pielikums
3	4	5

Pienemts valsts glabāšanā 18 (aston)
padomīt lietas
 no Nr. 863 līdz Nr. 880, tai skaitā
 literi _____
 izlaisti _____
 nav _____
 akts Nr. _____
 Fondu glabātājs Rīma
20/2. g. "12." 03.

Aprakstā 865 (astou' simti
seidsimti pieci)
 no Nr. 1 līdz Nr. 880
 literi _____
 izlaisti Nr. 376-379
 nav izlaisti Nr. 56, 240-241, 372,
374, 375, 381, 385
 LVA arhivists Rīma
20/2. g. "12." 03



LATVIJAS VALSTIS ARHĪVS
 Aprakstīšanas kvalitāti pārbaudīja
vecais eksperts

A. Mīninga

02.01.2003

Šinī lietā 82 (askandimī)

divas) numurētas lapas

2012. g. «12.» 03.

LVA arhivists Ront



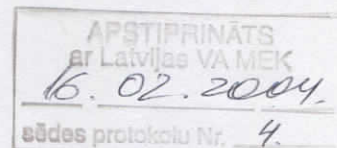
LATVIJAS REPUBLIKAS CENTRĀLĀ STATISTIKAS PĀRVALDĒ

Lāčplēša ielā 1, Rīga, LV-1301

Tālrunis: 7366850, fakss: 371-783013

Rīgā

12.12.2003. Nr. 83-29/37



IEDZĪVOTĀJU STATISTIKAS DAĻA

Pastāvīgi glabājamo lietu apraksta Nr. 17 (turpinājums)

par 2000.gadu

Lietas Nr.	Lietas virsraksts	Lietas datējums	Lapu skaits	Piezīmes
1	2	3	4	5

2000.gads

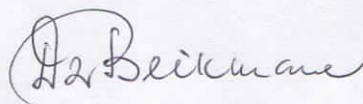
881.	Centrālās statistikas pārvaldes metodoloģiskās izstrādes demogrāfiskās statistikas jautājumos (tajā skaitā klasifikatori) 2000.gadā		19	
882.	Iedzīvotāju statistikas daļas analītiskie raksti par iedzīvotāju statistikas jautājumiem	2000.	21	
883.	Kopsavilkuma tabulas par 2000.gada Tautas skaitīšanu		18	Ir lietā esošo dokumentu uzskaites saraksts
884.	Iedzīvotāju vecumsastāva un nacionālā sastāva aprēķina tabulas pēc stāvokļa gada sākumā 2000.gada 1.janvārī		135	Ir lietā esošo dokumentu uzskaites saraksts

Lietas Nr.	Lietas virsraksts	Lietas datējums	Lapu skaits	Piezīmes
1	2	3	4	5
885.	Iedzīvotāju dabiskā kustība Latvijas Republikā 2000.gadā (aprēķinu tabulas) 1.sējums		221	Ir lietā esošo dokumentu uzskaites saraksts
886.	Tas pats, 2000.gadā 2.sējums		91	Ir lietā esošo dokumentu uzskaites saraksts
887.	Iedzīvotāju migrācija Latvijas Republikā 2000.gadā (aprēķinu tabulas)		103	Ir lietā esošo dokumentu uzskaites saraksts
888.	Gada pārskati par iedzīvotāju skaitu un sastāvu pilsētās 2000.gada 1.janvārī (veidlapa Nr.1- pilsētas pašvaldība)		77	
889.	Gada pārskati par iedzīvotāju skaitu un sastāvu pagastos un lielākajās apdzīvotajās vietās 2000.gada 1.janvārī (veidlapa Nr.1- lauku iedzīvotāji) 1.sējums		193	
890.	Aizkraukles – Jēkabpils rajoni Tas pats, 2000.gada 1.janvārī 2.sējums		189	
891.	Krāslavas – Rēzeknes rajoni Tas pats, 2000.gada 1.janvārī 2.sējums Rīgas – Ventspils rajoni		128	
892.	Gada pārskati par šķirtajām laulībām 2000.gadā (veidlapa Nr.1-šķirtās laulības) 1.sējums		164	
893.	Tas pats, 2000.gadā 2.sējums		121	
894.	Sarakste ar ministrijām, iestādēm un citu valstu statistikas iestādēm par iedzīvotāju statistikas jautājumiem 1.sējums	2000.gada janvāris - marts	178	

Lietas Nr.	Lietas virsraksts	Lietas datējums	Lapu skaits	Piezīmes
1	2	3	4	5
895.	Sarakste ar ministrijām, iestādēm un citu valstu statistikas iestādēm par iedzīvotāju statistikas jautājumiem 2.sējums	2000.gada aprīlis - jūnijs	111	
896.	Tas pats, 3.sējums	2000.gada jūlijs - augusts	145	
897.	Tas pats, 4.sējums	2000.gada septembris- oktobris	203	
898.	Tas pats, 5.sējums	2000.gada novembris- decembris	195	
899.	Sarakste ar rajonu statistikas iestādēm pamatdarbības jautājumos, 1.sējums	2000.gada janvāris - marts	135	
900.	Tas pats, 2.sējums	2000.gada aprīlis - jūlijs	190	
901.	Tas pats, 3.sējums	2000.gada augusts - decembris	99	

Šajā apraksta iedaļā iekļauta 21 (divdesmit viena) lieta no Nr.881 līdz Nr.901.

Aprakstu sastādīja
arhīva pārzine



Dz. Beikmane

Kopsavilkuma ierakstu apraksta iedaļai par 2000.gadu apliecinu

Ekspertu komisijas priekšsēdētājs



K.Misāns

SASKANOTS
Latvijas Republikas
Centrālās statistikas pārvaldes
priekšniece



 A.Žigure
27. 11. 2003.

1	2	3	4	5
---	---	---	---	---

Pieņemtas vācētis gribājam 21
(divdusmit viena) lietas
 no Nr. 881 līdz Nr. 901, tai skaitā
 literi _____
 izlaisti Nr. _____
 nav pieņemti Nr. _____
 akts Nr. _____
 LVA arhivists [Signature]
 20 23. g. « 25. » oktobrē

Aprakstā 886 *(astoni simti*
astondusmit piecas) lietas
 no Nr. 1 līdz Nr. 901, tai skaitā
 literi _____
 izlaisti Nr. 376-379
 nav pieņemti Nr. 56, 270-274, 372,
374, 375, 381, 385
 LVA arhivists [Signature]
 20 23. g. « 25. » oktobrē

LATVIJAS VALSTS ARHĪVS
 Aprakstīšanas kvalitāti pārbaudīja
[Signature] [Signature]
 amats
[Signature] [Signature]
 paraksts uzvārds
08.01.2004 100