

277

277
10

LATVIJAS VALSTS ARHĪVS

LATVIJAS REPUBLIKAS
CENTRĀLĀ STATISTIKAS PĀRVALDE

Pastāvīgi glabājamo
lietu apraksts Nr.10
par 1945.g.-1998.g. -2000.

Fonda Nr. 277

2658
name.

LATVIJAS PSR STATISTIKAS PĀRVALDE
augusts - 1940.g.10.septembris

LATVIJAS PSR TAUTSAIMNIECĪBAS UZSKAITES PĀRVALDE
1940.g. 11.septembris - 1941.g.26.marts

LATVIJAS PSR STATISTIKAS PĀRVALDE
1941.g. 27.marts - 1943.g.14.decembris

STATISTIKAS PĀRVALDE
(PSRS MINISTRU PADOMES VALSTS PLĀNA PILNVAROTĀ
LATVIJAS PSR NODAĻA)
1943.g.15.decembris - 1948.g. 9.augusts

LATVIJAS PSR STATISTIKAS PĀRVALDE
1948.g. 10.augusts - 1960.g. 31.marts

LATVIJAS PSR MINISTRU PADOMES
CENTRĀLĀ STATISTIKAS PĀRVALDE
(LATVIJAS PSR CSP)
1960.g. 1.aprīlis - 1978.g.6.septembris

LATVIJAS PSR CENTRĀLĀ STATISTIKAS PĀRVALDE
(LATVIJAS PSR CSP)
1978.g.7.septembris - 1987.g. 13.augusts

LATVIJAS PSR VALSTS STATISTIKAS KOMITEJA
1987.g. 14.augusts - 1990.g. 3.maijs

LATVIJAS REPUBLIKAS VALSTS STATISTIKAS KOMITEJA
1990.g. 4.maijs - 1998.g. 17.augusts

LATVIJAS REPUBLIKAS CENTRĀLĀ STATISTIKAS PĀRVALDE
(LATVIJAS STATISTIKA)
1998.g. 18. augusts -

Latvijas Republikas
Centrālā statistikas pārvalde

Nozaru statistikas departaments

DARBA STATISTIKAS DAĻA

Pastāvīgi glabājamo lietu
apraksts nr. **10**
par 1945.-1997.g.g.

ОТДЕЛ СТАТИСТИКИ ТРУДА И ЗАРАБОТНОЙ ПЛАТЫ

ПРЕДИСЛОВИЕ

В 1944 году приказом № 37 от 2 ноября 1944 года Уполномоченного Госплана СССР был образован сектор труда и населения.

В 1948 году - сектор статистики труда.

В 1955 году - сектор сводных работ и статистики труда.

С 31 июля 1956 года из сектора сводных работ и статистики труда были образованы два отдела: отдел сводных работ и отдел статистики труда и заработной платы, (Постановление Совета Министров СССР от 19 июля 1956 года № 830).

Отдел статистики труда и заработной платы занимается разработкой статистических данных объема и состава фонда заработной платы, системы оплаты труда, уровень и динамику заработной платы, выполнение плана фонда заработной платы рабочих и служащих, размеры выдачи колхозникам продуктов и денег по трудодням, а также доходов колхозников от подсобного личного хозяйства и других источников.

С 1961 года разработка статистических данных по статистике труда и заработной платы передана отделу подготовки и выпуска статистических материалов по труду и заработной плате Вычислительного центра при ЦСУ ЛССР.

За отделом статистики труда и заработной платы остались разработки статистических материалов методологического характера, аналитические записки, единовременные обследования по статистике труда и заработной платы Латвийской ССР.

На постоянное хранение оставлены:

Указания ЦСУ СССР по статистике труда и заработной платы, аналитические записки, сводные годовые отчеты, разработочные материалы.

2.

Дела в описи систематизированы в следующем порядке: указания ЦСУ СССР, аналитические записки, сводные годовые отчеты ЦСУ Латвийской ССР о численности и фонде заработной платы, о численности административно-управленческого персонала, о численности специалистов с высшим и средним специальным образованием, о подготовке и повышении квалификации рабочих, ИТР и других работников, отчеты министерств, инспектур, предприятий.

В 1970 году проведена научно-техническая обработка документальных материалов постоянного хранения по отделу статистики труда и заработной платы за 1945-1968 годы.

12
5

ОГЛАВЛЕНИЕ К ОПИСИ № 10
ОТДЕЛА ТРУДА И ЗАРАБОТНОЙ ПЛАТЫ ЗА 1945-1968гг.

№№ пп	Содержание	Стр.	Примечание
I.	Отчеты по статистике труда и заработной платы за 1945г.	I	
2.	То же за 1946 год	2	
3.	То же за 1947 год	2	
4.	То же за 1948 год	3	
5.	То же за 1949 год	4-5	
6.	То же за 1950 год	5-6	
7.	То же за 1951 год	7-8	
8.	То же за 1952 год	8-9	
9.	То же за 1953 год	10-13	
10.	То же за 1954 год	13-14	
II.	То же за 1955 год	15-16	
12.	То же за 1956 год	17-19	
13.	То же за 1957 год	19-21	
14.	То же за 1958 год	21-23	
15.	То же за 1959 год	23-28	
16.	То же за 1960 год	29-32	
17.	То же за 1961 год	33	
18.	То же за 1962 год	33-34	
19.	То же за 1963 год	34	
20.	То же за 1964 год	34-35	
21.	То же за 1965 год	35-35а	
22.	То же за 1966 год	35а-37	
23.	То же за 1967 год	37-39	
24.	То же за 1968 год	39-42	

УТВЕРЖДАЮ

ЭПК Центрального
Государственного архива
Октябрьской революции и
соц. строительства
чр. 22 " 25 ноября 1970г.



СОГЛАСЕН



Начальник ЦСУ
Латвийской ССР -
М. Юнчикис /
1970г.

ЦЕНТРАЛЬНОЕ СТАТИСТИЧЕСКОЕ УПРАВЛЕНИЕ
при СОВЕТЕ МИНИСТРОВ ЛАТВИЙСКОЙ ССР

Отдел статистики труда и заработной платы

ОПИСЬ № 10

Документальных материалов постоянного хранения
за 1945-1968 гг.

№№ пп	Индексы дел	Заголовки единиц хранения	Даты	Количе- ство листов	Приме- чание
1	2	3	4	5	6

1945 год

1.	10-24	Сводные отчеты Управления статисти- стики о составе рабочих и служащих по полу и возрасту на 1 января 1945 года.		398	
2.	10-22	Сводные отчеты Управления ста- тистики о численности админи- стративно-управленческого пер- сонала на 1 июля 1945г.		239	
3.	10-19	Сводные отчеты Управления ста- тистики о численности рабочих и служащих и фонде заработной платы за сентябрь 1945 года.		402	
4.	10-14	Годовые отчеты Наркомата о чис- ленности рабочих и служащих и фонде заработной платы за 1945г.		144	
5.	10-27	Списки предприятий том I	1945	550	
6.	10-27	То же том II		338	

27

1	2	3	4	5	6
---	---	---	---	---	---

1946 год

7.	10-20	Сводные отчеты Управления статистики о численности рабочих и служащих и фонде заработной платы за 1946 год.	244
8.	10-22	Сводные отчеты Управления статистики о численности административно-управленческого персонала на 1 июля 1946 года.	217

1947 год

9.	10-20	Сводные отчеты Управления статистики о численности рабочих и служащих и фонде заработной платы за 1947 год.	304
10.	10-14	Сводные отчеты Министерств о численности рабочих, служащих и фонде заработной платы за 1947 год.	432
11.	10-24	Сводные отчеты о численности рабочих и служащих по полу, возрасту и стажу непрерывной работы, по профессиям и системам оплаты труда на 1 марта 1947 года.	438
12.	10-26	Сводные отчеты Управления статистики о численности и составе руководящих работников и специалистов на 1 ноября 1947 года.	274
13.	20-25	Отчеты предприятий о численности и составе руководящих работников и специалистов на 1 ноября 1947г. том I	191
14.	10-25	То же том II	192
15.	10-25	То же том III	255
16.	10-25	То же том IV	200
17.	10-25	То же том V	223
18.	10-25	То же том VI	193
19.	10-25	То же том VII	369
20.	10-25	То же том VIII	185
21.	10-25	То же том IX	144
22.	10-25	То же том X	154
23.	10-25	То же том XI	177
24.	10-25	То же том XII	195
25.	10-25	То же том XIII	183
26.	10-25	То же том XIV	217

фр

I | 2 | | 3 | 4 | 5 | 6

1948 год

27. IO-39	Указания ЦСУ СССР по статистике труда и заработной платы за 1948 год.	201
28. IO-II	Сводные отчеты Статистического управления о численности рабочих, служащих и фонде заработной платы за 1948 год.	269
29. IO-24	Сводные отчеты Статистического управления о численности рабочих и служащих по полу, возрасту и стажу непрерывной работы на I мая 1948 года.	194
30. IO-7	Годовые отчеты инспектур о численности рабочих, служащих и фонде заработной платы за 1948г.	65

1949 год

31. IO-II	Сводные отчеты Статистического управления о численности рабочих и служащих и фонде заработной платы за 1949 год.	35
32. IO-I6	Сводные отчеты Статистического управления о численности рабочих и служащих и фонде заработной платы за сентябрь 1949 года.	201
33. IO-I7	Сводные отчеты Статистического управления о численности административно-управленческого персонала на I января 1949 года.	218
34. IO-20	Сводные отчеты Статистического управления о численности специалистов с высшим образованием на I июля 1949 года.	206
35. IO-3I	Сводные отчеты Статистического управления о численности рабочих и служащих по полу, возрасту, стажу непрерывной работы на 5 мая 1949 года.	227
36. IO-29	Сводные отчеты Статистического управления о подготовке и повышении квалификации кадров сельского хозяйства в 1948-49 учебном году.	70
37. IO-22	Сводные отчеты Статистического управления о подготовке и повышении квалификации рабочих, ИТР и других работников массовых профессий за 1949 год.	281

49

I	!	2	!	3	!	4	!	5	!	6
38.	IO-30	Отчет Статистического управления о распределении учащихся, окончивших школы ФЗО, за 1949г.						66		
39.	IO-27	Квартальные отчеты Статистического управления о численности учащихся, окончивших школы ФЗО, ремесленные и железнодорожные училища за 1949г.						33		
40.	IO-34	Списки предприятий на I октября 1949г.						205		
41.	IO-II	Сводные отчеты Министерств о численности рабочих и служащих и фонде заработной платы за 1949 год.						124		
42.	IO-I6	Сводные отчеты Министерств о численности рабочих и служащих и фонде заработной платы за сентябрь 1949г. том I						304		
43.	IO-I6	То же том II						233		
44.	IO-I6	То же том III						164		
45.	IO-I6	То же том IV						149		
46.	IO-I7	Отчеты предприятий о численности административно-управленческого персонала на I января 1949г. том I						280		
47.	IO-I7	То же том II						281		
48.	IO-I7	То же том III						217		
49.	IO-I7	Отчеты предприятий о численности административно-управленческого младшего обслуживающего персонала на I января 1949г. том I						172		
50.	IO-I7	То же том II						276		
51.	IO-I7	То же том III						189		
52.	IO-I7	То же том IV						161		
53.	IO-3I	Отчеты предприятий о численности рабочих и служащих по полу и возрасту, стажу непрерывной работы и профессиям на 5 мая 1949г. том I						279		
54.	IO-3I	То же том II						257		
55.	IO-3I	То же том III						284		
56.	IO-3I	То же том IV						297		
57.	IO-3I	То же том V						294		
58.	IO-3I	То же том VI						278		

10

1	2	3	4	5	6
---	---	---	---	---	---

59.	IO-3I	Отчеты предприятий о численности рабочих и служащих по полу и возрасту, стажу непрерывной работы и профессиям на 5 мая 1949г. том УП	295
60.	IO-3I	То же том УШ	295
61.	IO-3I	То же том IX	313
62.	IO-3I	То же том X	298
63.	IO-3I	То же том XI	299
64.	IO-3I	То же том XII	292
65.	IO-3I	То же том XIII	233

1950 год

66.	IO-II	Сводные отчеты Статистического управления о численности рабочих, служащих и фонде заработной платы за 1950 год.	I72
67.	IO-I6	Сводные отчеты Статистического управления о численности рабочих и служащих и фонде заработной платы за сентябрь 1950г.	I70
68.	IO-23	Сводные отчеты Статистического управления о распределении специалистов, окончивших высшие учебные заведения в 1950г.	I3I
69.	IO-3I	Сводные отчеты Статистического управления о численности рабочих и служащих по полу, возрасту и стажу непрерывной работы на 5 мая 1950 года.	I5I
70.	IO-27	Сводные отчеты Статистического управления о численности учащихся, окончивших школы ФЗО, ремесленные и железнодорожные училища в 1950 году.	I29
71.	IO-34	Списки предприятий на I октября 1950 года, том I	I39
72.	IO-34	То же том II	65
73.	IO-II	Первичные отчеты предприятий о численности рабочих и служащих и фонде заработной платы за 1950 год.	II6

5 11

1	2	3	4	5	6
74.	10-16	Отчеты предприятий о численности рабочих и служащих и фонде заработной платы за сентябрь 1950г. том I			216
75.	10-16	То же том II			126
76.	10-16	То же том III			64
77.	10-16	То же том IV			189
78.	10-16	То же том V			196
79.	10-16	То же том VI			184
80.	10-31	Отчеты предприятий о численности рабочих и служащих по полу и возрасту, стажу непрерывной работы на 5 мая 1950г. том I			188
81.	10-31	То же том II			176
82.	10-31	То же том III			195
83.	10-31	То же том IV			191
84.	10-31	То же том V			197
85.	10-31	То же том VI			185
86.	10-31	То же том VII			132
87.	10-31	То же том VIII			143
88.	10-31	То же том IX			187
89.	10-31	То же том X			180
90.	10-31	То же том XI			200
91.	10-31	То же том XII			198
92.	10-31	То же том XIII			167
93.	10-31	То же том XIV			181
94.	10-31	То же том XV			149
95.	10-31	То же том XVI			192
96.	10-31	То же том XVII			188
97.	10-31	То же том XVIII			192
98.	10-31	То же том XIX			187
99.	10-31	То же том XX			188
100.	10-31	То же том XXI			191
101.	10-20	Отчеты о численности специалистов с законченным высшим образованием на 1 июля 1950г. том I			104
102.	10-20	То же том II			120

7-12

I ! 2 ! 3 ! 4 ! 5 ! 6

1951 год

I03.	10-11	Сводные отчеты Статистического управления о численности рабочих и служащих и фонде заработной платы за 1951 год.	I04
I04.	10-16	Сводные отчеты Статистического управления о численности рабочих и служащих и фонде заработной платы за сентябрь 1951г. том I	I38
I05.	10-16	То же том II	203
I06.	10-31	Сводные отчеты Статистического управления о численности рабочих и служащих по полу, возрасту и стажу на I августа 1951г.	I53
I07.	10-27	Сводные отчеты Статистического управления о численности учащихся, окончивших школы ФЗО, ремесленные и железнодорожные училища за 1951г.	40
I08.	10-16	Сводные отчеты министерств о численности рабочих и служащих и фонде заработной платы за сентябрь 1951г. том I	I87
I09.	10-16	То же том II	I89
I10.	10-16	То же том III	I79
I11.	10-16	То же том IV	I05
I12.	10-31	Отчеты предприятий о численности рабочих и служащих по полу, возрасту и стажу непрерывной работы на I августа 1951г. том I	I89
I13.	10-31	То же том II	201
I14.	10-31	То же том III	I99
I15.	10-31	То же том IV	I99
I16.	10-31	То же том V	I90
I17.	10-31	То же том VI	I97
I18.	10-31	То же том VII	I98
I19.	10-31	То же том VIII	204
I20.	10-31	То же том IX	201
I21.	10-31	То же том X	203
I22.	10-31	То же том XI	I85
I23.	10-31	То же том XII	212
I24.	10-31	То же том XIII	200
I25.	10-31	То же том XIV	200

14

I	2	3	4	5	6
I46.	IO-I6	Отчеты предприятий о численности рабочих и служащих и фонде заработной платы за сентябрь 1952г. том У			I57
I47.	IO-I6	То же том УI			I95
I48.	IO-37	Отчеты предприятий о состоянии трудовой дисциплины на предприятиях и стройках за 1952г. том I			I93
I49.	IO-37	То же том II			II0
I50.	IO-37	То же том III			II3
I5I.	IO-I7	Отчеты предприятий о численности административно-управленческого персонала на I апреля 1952г. том I			236
I52.	IO-I7	То же том II			204
I53.	IO-I7	То же том III			I97
I54.	IO-I7	То же том IV			I62
I55.	IO-I7	То же том У			I98
I56.	IO-I7	То же том УI			I95
I57.	IO-I7	То же том УП			2I3
I58.	IO-I7	То же том УШ			2I3
I59.	IO-I7	То же том IX			200
I60.	IO-I7	То же том X			I78
I6I.	IO-I7	То же том XI			2I5
I62.	IO-I7	То же том XII			I97
I63.	IO-I7	То же том XIII			I56
I64.	IO-I7	То же том XIV			200
I65.	IO-I7	То же том XV			I69
I66.	IO-I7	То же том XVI			I96
I67.	IO-I7	То же том XУП			I56
I68.	IO-I7	То же том XУШ			I72
I69.	IO-I7	То же том XIX			I92
I70.	IO-I7	То же том XX			I26
I7I.	IO-I7	То же том XXI			I79

10
45

1	2	3	4	5	6
---	---	---	---	---	---

1953 год

I72.	IO-II	Сводные отчеты Статистического управления о численности и фонде заработной платы рабочих и служащих за 1953 год.	93
I73.	IO-I7	Сводные отчеты Статистического управления о численности и фонде заработной платы административно-управленческого персонала за 1953 год.	I44
I74.	IO-I7	Сводные отчеты Статистического управления о численности и фонде заработной платы рабочих и служащих за II и III квартал 1953 года	I22
I75.	IO-26	Ежемесячные сводные отчеты Статистического управления о численности рабочих и служащих и фонде заработной платы за 1953 год.	I80
I76.	IO-I6	Сводные отчеты Статистического управления о численности и фонде заработной платы рабочих и служащих за сентябрь 1953 года том I	I39
I77.	IO-I6	То же том II	65
I78.	IO-I6	То же том III	9I
I79.	IO-20	Сводные отчеты Статистического управления о численности специалистов с высшим образованием на I июля 1953 года.	I75
I80.	IO-3I	Сводные отчеты Статистического управления о численности рабочих и служащих по полу, возрасту и стажу непрерывной работы на 5 мая 1953 года.	223
I8I.	IO-36	Сводные отчеты Статистического управления о составе руководящих кадров колхозов на I июля 1953 года том I	I05
I82.	IO-36	То же том II	I20
I83.	IO-22	Сводные отчеты Статистического управления о подготовке и повышении квалификации рабочих, ИТР и других работников за 1953г.	I90
I84.	IO-27	Сводные отчеты Статистического управления о выпуске учащихся школ ФЗО, ремесленных и железнодорожных училищ за 1953г. том I	85
I85.	IO-27	То же том II	49

16

1	2	3	4	5	6
186.	10-16	Отчеты министерств о численности рабочих и служащих и фонде заработной платы за сентябрь 1953г. том I			66
187.	10-16	То же том II			147
188.	10-16	То же том III			78
189.	10-16	То же том IV			188
190.	10-16	То же том V			188
191.	10-16	То же том VI			137
192.	10-16	Списки предприятий районного подчинения, том I	1953		204
193.	10-16	То же том II			200
194.	10-19	Отчеты министерств о численности специалистов, имеющих среднее специальное образование, на I июля 1953г. том I			143
195.	10-19	То же том II			203
196.	10-31	Отчеты министерств, предприятий о численности рабочих и служащих по полу, возрасту и стажу непрерывной работы на 5 мая 1953 года том I			121
197.	10-31	То же том II			155
198.	10-31	То же том III			193
199.	10-31	То же том IV			163
200.	10-31	То же том V			191
201.	10-31	То же том VI			118
202.	10-31	То же том VII			176
203.	10-31	То же том VIII			180
204.	10-31	То же том IX			200
205.	10-31	То же том X			165
206.	10-31	То же том XI			159
207.	10-31	То же том XII			146
208.	10-31	То же том XIII			147
209.	10-31	То же том XIV			144
210.	10-31	То же том XV			128
211.	10-31	То же том XVI			203
212.	10-31	То же том XVII			208
213.	10-31	То же том XVIII			213
214.	10-31	То же том XIX			178
215.	10-31	То же том XX			120
216.	10-31	То же том XXI			133
217.	10-31	То же том XXII			215

1	2	3	4	5	6
218.	10-7	Отчеты инспектур о численности и фонде заработной платы за 1953г.		120	
219.	10-17	Отчеты предприятий о численности и фонде заработной платы административно-управленческого персонала за 1953г. том I		60	
220.	10-17	То же том II		195	
221.	10-17	То же том III		188	
222.	10-17	То же том IV		196	
223.	10-17	То же том V		202	
224.	10-17	То же том VI		203	
225.	10-17	То же том VII		205	
226.	10-17	То же том VIII		226	
227.	10-17	То же том IX		213	
228.	10-17	То же том X		193	
229.	10-17	То же том XI		179	
230.	10-17	То же том XII		192	
231.	10-17	То же том XIII		219	
232.	10-17	То же том XIV		205	
233.	10-17	То же том XV		42	
234.	10-17	То же том XVI		191	
235.	10-17	То же том XVII		194	
236.	10-17	То же том XVIII		192	
237.	10-17	То же том XIX		182	
238.	10-17	То же том XX		179	
239.	10-17	То же том XXI		121	
240.	10-17	То же том XXII		177	
241.	10-17	То же том XXIII		203	
242.	10-17	То же том XXIV		152	
243.	10-17	То же том XXV		195	
244.	10-17	То же том XXVI		214	
245.	10-17	То же том XXVII		150	
246.	10-17	То же том XXVIII		173	
247.	10-17	То же том XXIX		168	
248.	10-17	То же том XXX		168	
249.	10-17	То же том XXXI		165	

18

1	2	3	4	5	6
250.	10-20	Отчеты предприятий о численности специалистов с высшим образованием на I июля 1953 года.			I76
251.	10-20	Отчеты предприятий о подготовке и повышении квалификации ИТР и других работников за IУ квартал 1953 года.			II6
<u>1954 год</u>					
252.	10-II	Сводные отчеты Статистического управления о численности рабочих и служащих и фонде заработной платы за 1954 год.			42
253.	10-6	Сводные отчеты Статистического управления о численности и фонде заработной платы работников, состоящих на бюджете сельсоветов за 1954 год.			I87
254.	10-26	Сводные отчеты Статистического управления о численности рабочих и служащих и фонде заработной платы за январь-июль 1954г.			I99
255.	10-16	Сводные отчеты Статистического управления о численности рабочих и служащих и фонде заработной платы за сентябрь 1954г. том I			I70
256.	10-16	То же том II			I27
257.	10-31	Сводные отчеты Статистического управления о численности рабочих по профессиям и системам оплаты труда на 5 мая 1954 года.			I53
258.	10-22	Сводные отчеты Статистического управления о подготовке и повышении квалификации рабочих, ИТР и работников массовых профессий за 1954 год.			II8
259.	10-27	Сводные отчеты Статистического управления о выпуске учащихся школ ФЗО, ремесленных и железнодорожных училищ за 1954 год.			I02
260.	10-16	Списки предприятий, том I	1954		I98
261.	10-16	То же том II			20I
262.	10-II	Сводные отчеты министерств о численности и фонде заработной платы рабочих и служащих за 1954г.			I76

20

1	2	3	4	5	6
---	---	---	---	---	---

1955 год

283.	10-33	Указания ЦСУ СССР по статистике труда и фонде заработной платы за 1955г.			29
284.	10-1	Сводные отчеты Статистического управления о численности рабочих и служащих и фонде заработной платы за 1955 год.			148
285.	10-33	Сводные отчеты Статистического управления о численности и фонде заработной платы рабочих и служащих охраны за 1955г.			46
286.	10-16	Сводные отчеты Статистического управления о численности и фонде заработной платы рабочих и служащих за 1955г. за сентябрь 1955г.			157
287.	10-17	Сводные отчеты Статистического управления о численности административно-управленческого персонала на 1 января 1955г.			215
288.	10-22	Сводные отчеты Статистического управления о подготовке и повышении квалификации рабочих, ИТР, и других работников массовых профессий за 1955 год.			190
289.	10-27	Квартальные отчеты Статистического управления о выпуске учащихся школ ФЗО, ремесленных и железнодорожных училищ за 1955 год.			106
290.	10-16	Списки предприятий, том I	1955		220
291.	10-16	То же том II			154
292.	10-16	То же том III			141
293.	10-16	То же том IV			91
294.	10-1	Отчеты предприятий о численности и фонде заработной платы рабочих и служащих за 1955 год том I			175
295.	10-1	То же том II			179
296.	10-1	То же том III			200
297.	10-1	То же том IV			191
298.	10-1	То же том V			204
299.	10-1	То же том VI			130
300.	10-33	Отчеты предприятий о численности и фонде заработной платы рабочих и служащих охраны за 1955г. том I			127
301.	10-33	То же том II			154
302.	10-33	То же том III			100

21

1	2	3	4	5	6
303.	10-17	Отчеты предприятий о численности административно-управленческого персонала на I января 1955г. том I			I63
304.	10-17	То же том II			I72
305.	10-17	То же том III			2I6
306.	10-17	То же том IV			I62
307.	10-17	То же том V			I92
308.	10-17	То же том VI			I76
309.	10-17	То же том VII			20I
310.	10-17	То же том VIII			200
311.	10-17	То же том IX			I69
312.	10-17	То же том X			208
313.	10-17	То же том XI			20I
314.	10-17	То же том XII			20I
315.	10-17	То же том XIII			I80
316.	10-17	То же том XIV			I35
317.	10-20	Отчеты предприятий о составе специалистов с высшим образованием на I июля 1955г.			20I
318.	10-19	Отчеты предприятий о составе специалистов, имеющих среднее специальное образование, на I июля 1955г.			2I2
319.	10-16	Отчеты предприятий о численности и фонде заработной платы рабочих и служащих за сентябрь 1955г. том I			2II
320.	10-16	То же том II			229
321.	10-16	То же том III			I5I
322.	10-16	То же том IV			I99
323.	10-16	То же том V			I94
324.	10-16.	То же том VI			I97
325.	10-22	Отчеты предприятий о подготовке и повышении квалификации рабочих, ИТР и других работников массовых профессий за 1955 год, том I			I87
326.	10-22	То же том II			I36
326 ^а		<i>Баланс Трудовой ресурса по сектору и таблица к нему за 1955г.</i>			53
326 ^б		<i>Р. то же. сведения о распределении численности рабочих и служащих по размерам заработной платы за 1955, 1956гг.</i>			40

07 22

1	2	3	4	5	6
---	---	---	---	---	---

1956 год

327.	IO-6	Аналитические записки Статистического управления по статистике труда и заработной платы за 1956г. том I	77
328.	IO-I6	То же том II	107
329.	IO-4	Сводные отчеты Статистического управления о численности и фонде заработной платы рабочих и служащих за 1956 г. том I	160
330.	IO-I	То же том II	144
331.	IO-2	Сводные отчеты Статистического управления о численности и фонде заработной платы рабочих и служащих за сентябрь 1956г.	203
332.	IO-2	Сводные отчеты Статистического управления о численности рабочих и служащих и фонде заработной платы за сентябрь 1956г.	120
333.	IO-4	Сводные отчеты Статистического управления о распределении рабочих и служащих по размерам заработной платы за март 1956г.	42
334.	IO-3	Сводные отчеты Статистического управления о численности и составе специалистов с высшим и средним образованием на I декабря 1956г.	52
335.	IO-3	Сводные отчеты Статистического управления о численности и составе руководящих кадров и специалистов на I декабря 1956г.	53
336.	IO-6	Сводные отчеты Статистического управления о распределении специалистов на I марта 1956г.	47
337.	IO-7	Сводные отчеты Статистического управления о подготовке и повышении квалификации рабочих и ИТР и др. работников массовых профессий за 1956 год.	160
338.	IO-2	Списки предприятий, том I	1956 176
339.	IO-2	То же том II	81
340.	IO-2	То же том III	165
341.	IO-2	То же том IV	94
342.	IO-2	То же том V	76
343.	IO-2	То же том VI	142

23

I	2	3	4	5	6
344.	10-2	Отчеты министерств о численности рабочих и служащих и фонде заработной платы за сентябрь 1956г. том I			I85
345.	10-2	То же том II			I76
346.	10-2	То же том III			III
347.	10-2	То же том IV			I60
348.	10-2	То же том V			I67
349.	10-3	Отчеты министерств о численности и составе руководящих кадров и специалистов на I декабря 1956г. том I			84
350.	10-3	То же том II			83
351.	10-3	То же том III			I08
352.	10-3	То же том IV			85
353.	10-3	То же том V			62
354.	10-3	То же том VI			78
355.	10-3	То же том VII			I01
356.	10-3	То же том VIII			I04
357.	10-I	Отчеты предприятий о фонде заработной платы рабочих и служащих за 1956г. том I			I25
358.	10-I	То же том II			I32
359.	10-I	То же том III			I86
360.	10-I	То же том IV			I47
361.	10-I	То же том V			I52
362.	10-I	То же том VI			I34
363.	10-I	То же том VII			I07
364.	10-I	То же том VIII			247
365.	10-4	Отчеты предприятий о численности рабочих и служащих по размерам заработной платы за март 1956г. том I			I44
366.	10-4	То же том II			220
367.	10-4	То же том III			I23
368.	10-4	То же том IV			II9
369.	10-4	То же том V			I98
370.	10-4	То же том VI			I87
371.	10-4	То же том VII			I92
364a	10-I	Статистические разработки и сводные годовые отчеты министерств о численности и фонде заработной платы рабочих и служащих за 1956 г.			I09

0824

1	2	3	4	5	6
372.	IO-4	Отчеты предприятий о численности рабочих и служащих по размерам заработной платы за март 1956г. том УШ			182
373.	IO-4	То же том IX			189
374.	IO-4	То же том X			197
375.	IO-4	То же том XI			221
376.	IO-4	То же том XII			185
377.	IO-4	То же том XIII			159
378.	IO-4	То же том XIV			177
379.	IO-4	То же том XV			194
380.	IO-4	То же том XVI			182
381.	IO-4	То же том XVII			188
382.	IO-4	То же том XVIII			237
383.	IO-4	То же том XIX			203
384.	IO-4	То же том XX			147
385.	IO-4	То же том XXI			190
386.	IO-4	То же том XXII			199
387.	IO-4	То же том XXIII			171
388.	IO-3	Отчеты предприятий о составе руководящих кадров и специалистов на I декабря 1956г. том I			61
389.	IO-3	То же том II			91
390.	IO-3	То же том III			58
391.	IO-3	То же том IV			85
392.	IO-3	То же том V			57
393.	IO-3	То же том VI			193
394.	IO-3	То же том VII			128
395.	IO-3	То же том VIII			190
396.	IO-7	Отчеты предприятий о подготовке и повышении квалификации рабочих, ИТР и других работников массовых профессий за 1956г.			142
<u>1957 год</u>					
397.	IO-6	Указания ЦСУ СССР по статистике труда и заработной платы за 1957 год			18
398.	IO-6	Аналитические записки Статистического управления по статистике труда и заработной платы за 1956г. том I			74
399.	IO-8	То же том II			11

25

I	2	3	4	5	6
400.	IO-3	Сводные отчеты Статистического управления о численности рабочих и служащих и фонде заработной платы за 1957 год, том I			I7I
401.	IO-3	То же том II			276
402.	IO-3	Сводные отчеты Статистического управления о численности рабочих и служащих и фонде заработной платы работников охраны за 1957 год.			II7
403.	IO-5	Сводные отчеты Статистического управления о численности и составе специалистов с высшим и средним образованием на I декабря 1957 года.			I52
404.	IO-I	Сводные отчеты Статистического управления о численности рабочих и служащих по полу, возрасту и стажу непрерывной работы на I апреля 1957 года.			77
405.	IO-II	Сводные отчеты Статистического управления о выпуске учащихся ФЗО, ремесленных и железнодорожных училищ за 1957 год.			II
406.	IO-I	Отчеты министерств о численности рабочих и служащих по полу, возрасту и стажу непрерывной работы на I апреля 1957 года, том I			I45
407.	IO-I	То же том II			98
408.	IO-I	То же том III			II2
409.	IO-I	То же том IV			I60
410.	IO-I	То же том V			II0
411.	IO-I	То же том VI			56
412.	IO-I	То же том VII			68
413.	IO-I	То же том VIII			II4
414.	IO-I	То же том IX			II7
415.	IO-I	То же том X			I30
416.	IO-I	То же том XI			98
417.	IO-I	То же том XII			II9
418.	IO-I	То же том XIII			55
419.	IO-I7	Отчеты министерств о сокращении численности административно-управленческого аппарата за 1957г.			26I
419 ^a		<i>Расчет балансов трудовых ресурсов по сектору. Сводные отчеты о численности рабочих и служащих по размерам заработной платы за 1957г.</i>			79
419 ^b		<i>То же. Сводные отчеты о перераспределении численности рабочих и служащих по общему статусу работы по сектору</i>			78

21-26

I	2	3	4	5	6
420.	IO-2	Отчеты предприятий о численности рабочих и служащих по размерам заработной платы за март 1957г. том I			I73
421.	IO-2	То же том II			202
422.	IO-2	То же том III			I64
423.	IO-2	То же том IV			I68
424.	IO-2	То же том V			I39
425.	IO-2	То же том VI			II0
426.	IO-2	То же том VII			III
427.	IO-2	То же том VIII			42
428.	IO-2	То же том IX			I75
429.	IO-2	То же том X			I72
<u>1958 год</u>					
430.	IO-I	Инструкции ЦСУ СССР по статистике труда и заработной платы за 1958 год.			244
431.	IO-I7	Аналитические записки Статистического управления по статистике труда и заработной платы за 1958 год.			I75
432.	IO-5	Сводные отчеты Статистического управления о численности рабочих и служащих и фонде заработной платы за 1958 год, том I			8I
433.	IO-5	То же том II			352
434.	IO-3	То же том III			220
435.	IO-6	Сводные отчеты Статистического управления о численности и фонде заработной платы работников охраны за 1958 год.			5I
436.	IO-I3	Сводные квартальные отчеты Статистического управления о численности рабочих и служащих и фонде заработной платы за 1958 год.			I07
437.	IO-I	Сводные отчеты Статистического управления о численности административно-управленческого персонала на I сентября 1958г.			299
438.	IO-I	Сводные отчеты Статистического управления о распределении ИТР и служащих по занимаемым должностям и о численности всех работающих на I сентября 1958 года.			66

28

I	2	3	4	5	6
439.	IO-4	Сводные отчеты Статистического управления о численности рабочих и служащих по общему стажу работы и продолжительности установленных отпусков на I апреля 1958г.			I62
440.	IO-I	Сводные отчеты Статистического управления о численности работников аппарата органов государственного и хозяйственного управления на 25 декабря 1958 года.			II8
441.	IO-9	Сводные отчеты Статистического управления о подготовке и повышении квалификации рабочих, ИТР и других работников за 1958 год.			I3
442.	IO-I5	Сводные отчеты Статистического управления о приеме на работу молодежи в 1958 году.			30
443.	IO-II	Сводные отчеты Статистического управления о трудовых ресурсах на I июля 1958г.			35
444.	IO-9	Отчеты Статистического управления о подготовке и повышении квалификации рабочих, ИТР и других работников за 1958 год.			I65
445.	IO-5	Списки предприятий, том I	1958		I50
446.	IO-5	То же том II			I53
447.	IO-4	Отчеты министерств о численности рабочих и служащих по общему стажу работы и продолжительности установленных отпусков на I апреля 1958г. том I			256
448.	IO-4	То же том II			2I8
449.	IO-4	То же том III			I86
450.	IO-4	То же том IV			I30
451.	IO-4	То же том V			234
452.	IO-4	То же том VI			220
453.	IO-4	То же том VII			228
454.	IO-4	То же том VIII			24I
455.	IO-4	То же том IX			234
456.	IO-4	То же том X			222
457.	IO-4	То же том XI			2I8
458.	IO-6	Отчеты предприятий о численности и фонде заработной платы работников охраны за 1958г., том I			266
459.	IO-6	То же том II			I6I
460.	IO-6	То же том III			20
460=		<i>Расчет балансов трудовых ресурсов и коэффициентов к ним за 1958, 1959гг.</i>			<i>128</i>

28

1	2	3	4	5	6
461.	10-6	Отчеты предприятий о численности и фонде заработной платы работников охраны за 1958г. том IУ			203
462.	10-6	То же том У			259
463.	10-1	Отчеты предприятий о численности административно-управленческого персонала на 1 сентября 1958г. том I			214
464.	10-1	То же том II			230
465.	10-1	То же том III			211
466.	10-1	То же том IУ			190
467.	10-1	То же том У			200
468.	10-1	То же том УI			168
469.	10-1	То же том УII			237
470.	10-1	То же том УIII			173
471.	10-1	То же том IX			216
472.	10-1	То же том X			199
473.	10-1	То же том XI			344
474.	10-1	То же том XII			242
475.	10-1	То же том XIII			242
476.	10-1	То же том XIУ			120
477.	10-1	То же том XU			160
478.	10-1	То же том XVI			288
479.	10-1	То же том XVII			243
480.	10-1	То же том XVIII			293
481.	10-1	То же том XIX			199

1959 год

482.	10-3	Указания ЦСУ СССР по статистике труда и заработной платы за 1959г. том I			42
483.	10-3	То же том II			77
484.	10-3	Аналитические записки Статистического управления по статистике труда и заработной платы за 1959 год.			131
485.	10-3	Сводные отчеты Статистического управления о численности и фонде заработной платы рабочих и служащих за 1959г.			59

22/25

1	2	3	4	5	6
486.	10-6	Сводные отчеты Статистического управления о численности и фонде заработной платы работников охраны за 1959 год, том I			16
487.	10-6	То же том II			218
488.	10-2	Сводные отчеты Статистического управления о численности рабочих и служащих по размерам заработной платы за март 1959г. том I			128
489.	10-2	То же том II			60
490.	10-1	Сводные отчеты Статистического управления о численности административно-управленческого персонала на I сентября 1959 года			281
491.	10-5	Сводные отчеты Статистического управления о численности специалистов с высшим и средним образованием на I декабря 1959г. том I			208
492.	10-5	То же том II			160
493.	10-4	Сводные отчеты Статистического управления о численности рабочих и служащих по отдельным профессиям, тарифным разрядам, формам и системам оплаты труда на I августа 1959г., том I			70
494.	10-4	То же том II			152
495.	10-18	Сводные отчеты Статистического управления о переводе рабочих и служащих на сокращенный рабочий день за 1959г. том I			297
496.	10-18	То же том II			284
497.	10-18	То же том III			146
498.	10-9	Сводные отчеты Статистического управления по подготовке и повышению квалификации рабочих, ИТР и других работников массовых профессий за 1959 год, том I			210
499.	10-9	То же том II			230
500.	10-3	Списки предприятий	1959		208
501.	10-3	Сводные отчеты министерств о численности и фонде заработной платы рабочих и служащих за 1959 год, том I			167
502.	10-3	То же том II			148
503.	10-3	То же том III			176

I	!	2	!	3	!	4	!	5	!	6	
504.	IO-3	Сводные отчеты министерств о численности и фонде заработной платы рабочих и служащих за 1959г. том IV									186
505.	IO-3	То же том У									188
506.	IO-3	То же том UI									355
507.	IO-2	Сводные отчеты министерств о распределении рабочих и служащих по размерам заработной платы за март 1959г. том I									124
508.	IO-2	То же том II									68
509.	IO-2	То же том III									65
510.	IO-2	То же том IV									108
511.	IO-2	То же том У									97
512.	IO-2	То же том UI									70
513.	IO-2	То же том УП									56
514.	IO-2	То же том УШ									106
515.	IO-2	То же том IX									85
516.	IO-2	То же том X									85
517.	IO-2	То же том XI									92
518.	IO-2	То же том XII									75
519.	IO-I	Первичные и сводные отчеты министерств о численности административно-управленческого персонала на I сентября 1959г. том I									284
520.	IO-I	То же том II									230
521.	IO-I	То же том III									266
522.	IO-I	То же том IV									175
523.	IO-I	То же том У									254
524.	IO-5	Сводные отчеты министерств о численности специалистов с высшим и средним образованием на I декабря 1959г., том I									300
525.	IO-5	То же том II									216
526.	IO-5	То же том III									208
527.	IO-5	То же том IV									30
528.	IO-5	То же том У									208
529.	IO-5	То же том UI									221
530.	IO-5	То же том УП									136
531.	IO-5	То же том УШ									188
532.	IO-5	То же том IX									289
533.	IO-5	То же том X									281
534.	IO-5	То же том XI									258
535.	IO-5	То же том XII									310

2231

I	2	3	4	5	6
536.	IO-I	Отчеты предприятий о численности административно-управленческого персонала на I сентября 1959г. том I			189
537.	IO-I	То же том II			162
538.	IO-I	То же том III			190
539.	IO-I	То же том IV			184
540.	IO-I	То же том V			144
541.	IO-I	То же том VI			291
542.	IO-I	То же том VII			155
543.	IO-I	То же том VIII			150
544.	IO-I	То же том IX			297
545.	IO-I	То же том X			235
546.	IO-I	То же том XI			313
547.	IO-I	То же том XII			239
548.	IO-I	То же том XIII			250
549.	IO-I	То же том XIV			216
550.	IO-I	То же том XV			168
551.	IO-I	То же том XVI			176
552.	IO-2	Отчеты предприятий о распределении численности рабочих и служащих по размерам заработной платы за март 1959г., том I			163
553.	IO-2	То же том II			140
554.	IO-2	То же том III			228
555.	IO-2	То же том IV			195
556.	IO-2	То же том V			283
557.	IO-2	То же том VI			231
558.	IO-2	То же том VII			201
559.	IO-2	То же том VIII			204
560.	IO-2	То же том IX			155
561.	IO-2	То же том X			151
562.	IO-2	То же том XI			230
563.	IO-2	То же том XII			143
564.	IO-2	То же том XIII			170
565.	IO-2	То же том XIV			132
566.	IO-2	То же том XV			167
567.	IO-2	То же том XVI			173
568.	IO-2	То же том XVII			155

2732

I	!	2	!	3	!	4	!	5	!	6
569.	I0-5			Отчеты предприятий о численности специалистов с высшим и средним специальным образованием на I декабря 1959г., том I						203
570.	I0-5			То же том II						269
571.	I0-5			То же том III						349
572.	I0-5			То же том IV						221
573.	I0-5			То же том V						242
574.	I0-5			То же том VI						327
575.	I0-5			То же том VII						252
576.	I0-5			То же том VIII						167
577.	I0-5			То же том IX						351
578.	I0-5			То же том X						239
579.	I0-5			То же том XI						297
580.	I0-5			То же том XII						283
581.	I0-5			То же том XIII						82
582.	I0-5			То же том XIV						27
583.	I0-5			То же том XV						50
584.	I0-5			То же том XVI						66
585.	I0-5			То же том XVII						26
586.	I0-5			То же том XVIII						10
587.	I0-5			То же том XIX						234
588.	I0-5			То же том XX						152
589.	I0-5			То же том XXI						313
590.	I0-5			То же том XXII						168
591.	I0-5			То же том XXIII						223
592.	I0-5			То же том XXIV						280
593.	I0-5			То же том XXV						140
594.	I0-5			То же том XXVI						190
595.	I0-5			То же том XXVII						303
596.	I0-5			То же том XXVIII						285
597.	I0-5			То же том XXIX						279
598.	I0-5			То же том XXX						314
599.	I0-5			То же том XXXI						225
600.	I0-5			То же том XXXII						283
601.	I0-5			То же том XXXIII						292
602.	I0-5			То же том XXXIV						244
603.	I0-5			То же том XXXV						269
604.	I0-5			То же том XXXVI						285
605.	I0-5			То же том XXXVII						284

9833

1	2	3	4	5	6
606.	10-5	Отчеты предприятий о численности специалистов с высшим и средним специальным образованием на I декабря 1959г. том XXXVIII			154
607.	10-5	То же том XXXIX			33
608.	10-4	Отчеты предприятий о численности рабочих по профессиям, тарифным разрядам и системам оплаты труда на I августа 1959г., том I			224
609.	10-4	То же том II			203
610.	10-4	То же том III			239
611.	10-4	То же том IV			302
612.	10-4	То же том V			90
613.	10-4	То же том VI			194
614.	10-4	То же том VII			234
615.	10-4	То же том VIII			190
616.	10-4	То же том IX			194
617.	10-4	То же том X			142
618.	10-4	То же том XI			166
619.	10-4	То же том XII			191
620.	10-4	То же том XIII			240
621.	10-4	То же том XIV			189
622.	10-4	То же том XV			219
623.	10-4	То же том XVI			124
624.	10-4	То же том XVII			236
625.	10-4	То же том XVIII			181
626.	10-4	То же том XIX			188
627.	10-4	То же том XX			264
628.	10-4	То же том XXI			194
629.	10-4	То же том XXII			180
630.	10-4	То же том XXIII			304
631.	10-4	То же том XXIV			138
631 ^н		Расчет балансов трудовых ресурсов и материальных к ним, за 1959, 1960г.			59.

2034

1	2	3	4	5	6
---	---	---	---	---	---

1960 год

632.	10-1	Указания ЦСУ СССР по статистике труда и заработной платы за 1960г. том I			124
633.	10-1	То же том II			36
634.	10-1	То же том III			63
635.	10-3	Аналитические записки ЦСУ по статистике труда и заработной платы за 1960 год, том I			302
636.	10-3	То же том II			132
637.	10-3	То же том III			148
638.	10-3	Сводный отчет ЦСУ о численности рабочих и служащих и фонде заработной платы за 1960 год.			70
639.	10-1	Сводные отчеты ЦСУ о численности административно-управленческого персонала на 15 сентября 1960г. том I			144
640.	10-1	То же том II			308
641.	10-1	То же том III			161
642.	10-5	Сводные отчеты ЦСУ о численности специалистов с высшим и средним специальным образованием на I декабря 1960г.			279
643.	10-5	Сводные отчеты ЦСУ о численности и составе специалистов, имеющих среднее специальное образование, на I декабря 1960г.			164
644.	10-9	Сводные отчеты ЦСУ о подготовке и повышении квалификации рабочих, ИТР и других работников за 1960г.			267
645.	10-10	Сводные отчеты ЦСУ о выполнении плана по труду за 1960г. том I			77
646.	10-10	То же том II			270
647.	10-14	Сводные отчеты ЦСУ о приеме на работу молодежи в 1960г. том I			98
648.	10-14	То же том II			60
649.	10-18	Сводные отчеты ЦСУ о переводе рабочих и служащих на сокращенный рабочий день на 16 декабря 1960г.			125
650.	10-13	Сводные отчеты ЦСУ о численности и составе учащихся, принятых в училища и школы профтехобразования за 1960 год.			96

35
20

I	2	3	4	5	6
651.	10-II	Сводные отчеты ЦСУ по балансу трудовых ресурсов за 1960 год том I			45
652.	10-II	То же том II			60
653.	10-II	То же том III			119
654.	10-6	Сводные отчеты ЦСУ о пострадавших при несчастных случаях, связанных с производством, за 1960 год.			175
655.	10-5	Списки специалистов с законченным высшим и средним специальным образованием колхоза, на I декабря 1960 года, том I			263
656.	10-5	То же том II			216
657.	10-5	То же том III			201
658.	10-5	То же том IV			205
659.	10-5	То же том V			232
660.	10-3	Сводные отчеты министерств о численности и фонде заработной платы рабочих и служащих по министерствам за 1960г. том I			190
661.	10-3	То же том II			123
662.	10-3	То же том III			141
663.	10-3	То же том IV			203
664.	10-3	То же том V			177
665.	10-3	То же том VI			120
666.	10-3	То же том VII			69
667.	10-3	То же том VIII			119
668.	10-9	То же том IX			295
669.	10-6	Сводные отчеты ЦСУ о численности и фонде заработной платы работников охраны за 1960г. том I			243
670.	10-6	То же том II			264
671.	10-6	То же том III			276
672.	10-6	То же том IV			169
673.	10-I	Отчеты предприятий о численности административно-управленческого персонала на 15 сентября 1960г. том I			194
674.	10-I	То же том II			195
675.	10-I	То же том III			148
676.	10-I	То же том IV			150

29-36

1	2	3	4	5	6
677.	IO-I	Отчеты предприятий о численности административно-управленческого персонала на 15 сентября 1960г. том У			155
678.	IO-I	То же том VI			161
679.	IO-I	То же том VII			227
680.	IO-I	То же том VIII			127
681.	IO-I	То же том IX			226
682.	IO-I	То же том X			277
683.	IO-I	То же том XI			218
684.	IO-I	То же том XII			304
685.	IO-I	То же том XIII			206
686.	IO-I	То же том XIV			206
687.	IO-I	То же том XV			186
688.	IO-I	То же том XVI			305
689.	IO-I	То же том XVII			140
690.	IO-I	То же том XVIII			224
691.	IO-I	То же том XIX			108
692.	IO-5	Отчеты предприятий о численности и составе специалистов, имеющих высшее образование, на 1 декабря 1960г., том I			216
693.	IO-5	То же том II			244
694.	IO-5	То же том III			128
695.	IO-5	То же том IV			313
696.	IO-5	То же том V			328
697.	IO-5	То же том VI			148
698.	IO-5	То же том VII			308
699.	IO-5	То же том VIII			195
700.	IO-5	То же том IX			152
701.	IO-5	То же том X			260
702.	IO-5	То же том XI			303
703.	IO-5	То же том XII			346
704.	IO-5	То же том XIII			82
705.	IO-5	То же том XIV			224
706.	IO-5	То же том XV			196
707.	IO-5	То же том XVI			259
708.	IO-5	То же том XVII			359
709.	IO-5	То же том XVIII			365
710.	IO-5	То же том XIX			241
711.	IO-5	То же том XX			305

31
29

I | 2 | 3 | 4 | 5 | 6

712.	10-5	Отчеты предприятий о численности и составе специалистов, имеющих среднее специальное образование, на I декабря 1960г. том I	184
713.	10-5	То же том II	212
714.	10-5	То же том III	232
715.	10-5	То же том IV	208
716.	10-5	То же том V	136
717.	10-5	То же том VI	160
718.	10-5	То же том VII	168
719.	10-5	То же том VIII	148
720.	10-5	То же том IX	276
721.	10-5	То же том X	328
722.	10-5	То же том XI	144
723.	10-5	То же том XII	217
724.	10-5	То же том XIII	296
725.	10-5	То же том XIV	209
726.	10-5	То же том XV	188
727.	10-5	То же том XVI	292
728.	10-9	Отчеты предприятий о подготовке и повышении квалификации ИТР и других работников за 1960г. том I	254
729.	10-9	То же том II	246
730.	10-9	То же том III	170
731.	10-9	То же том IV	256
732.	10-14	Отчеты предприятий о приёме на работу молодежи в 1960 г. том I	417
733.	10-14	То же том II	205
734.	10-14	То же том III	155
735.	10-6	Отчеты предприятий об освоении средств на мероприятия по охране труда за 1960 год.	237
835 ^а		Расчет балансов трудовых ресурсов по СССР и материалам к нему за 1960, 1961г.	98
835 ^б		то же.	60

33³⁸

I ! 2 ! 3 ! 4 ! 5 ! 6

1961 год

736.	10-1	Указания ЦСУ СССР по статистике труда и заработной платы за 1961г. том I	44
737.	10-1	То же том II	39
738.	10-3	Сводные отчеты ЦСУ о численности и фонде заработной платы рабочих и служащих за 1961 год.	55
739.	10-3	Сводные отчеты ЦСУ о выполнении плана по численности рабочих и служащих и фонду заработной платы за 1961г.	66
740.	10-5	Сводные отчеты ЦСУ о численности специалистов с высшим образованием на I декабря 1961г.	251
741.	10-2	Сводные отчеты ЦСУ о распределении численности работников, состоящих в списках на 31 марта 1961г.	98
742.	10-2	Сводные отчеты ЦСУ о приёме на работу молодежи в 1961г.	98
743.	10-2	Списки предприятий	1961 47
744.	10-1	<i>Расчета балансов в структурных подразделениях и филиалах за 1962г.</i> <i>1962 год</i>	
744.	10-1	Указания ЦСУ СССР по статистике труда и заработной платы за 1962г. том I	119
745.	10-1	То же том II	107
746.	10-1	То же том III	159
747.	10-1	То же том IV	22
748.	10-1	То же том V	75
749.	10-8	Аналитические записки ЦСУ по статистике труда и заработной платы за 1962 год, том I	225
750.	10-3	То же том II	111
751.	10-3	Сводные отчеты ЦСУ о численности и фонде заработной платы за 1962г.	34
752.	10-6	Сводные отчеты ЦСУ о численности административно-управленческого персонала на I марта 1962г. том I	187
753.	10-6	То же том II	228
754.	10-5	Сводные отчеты ЦСУ о численности и составе специалистов, имеющих среднее специальное образование, на I декабря 1962г.	74
755.	10-5	Сводные отчеты ЦСУ о численности и составе специалистов с высшим и средним спец.образованием на I декабря 1962г.	250

39
21

I ! 2 ! 3 ! 4 ! 5 ! 6

756. IO-4	Сводные отчеты ЦСУ о подготовке и повышении квалификации рабочих ИТР и др. работников за 1962г.	51
757. IO-7	Сводные отчеты ЦСУ о численности и составе работников общеобразовательных школ, средних специальных учебных заведений на I октября 1962г.	103

1963 год

758. IO-I	Указания ЦСУ СССР по статистике труда и заработной платы за 1963г. том I	96
759. IO-I	То же том II	83
760. IO-I	То же том III	86
761. IO-8	Аналитические записки ЦСУ по статистике труда и заработной платы за 1963г.	165
762. IO-3	Сводные отчеты ЦСУ о численности и фонде заработной платы за 1963г.	36
763. IO-3	Сводные отчеты ЦСУ о выполнении плана по численности рабочих и служащих и фонду заработной платы за 1963г.	76
764. IO-6	Сводные отчеты ЦСУ о численности административно-управленческого персонала на 16 сентября 1963г.	73
765. IO-5	Сводные отчеты ЦСУ о численности специалистов с высшим и средним образованием на I декабря 1963г.	53
766. IO-2	Сводные отчеты ЦСУ о численности рабочих и служащих по полу, возрасту и стажу непрерывной работы на I июня 1963г. том I	73
767. IO-2	То же том II	116
768. IO-9	Сводные отчеты ЦСУ о подготовке и повышении рабочих, ИТР и других работников за 1963г.	63

1964 год

769. IO-I	Указания ЦСУ СССР по статистике труда и заработной платы за 1964г. том I	138
770. IO-I	То же том II	132
771. IO-8	Аналитические записки ЦСУ по статистике труда и заработной платы за 1964 год.	158

3/40

I	!	2	!	3	!	4	!	5	!	6	
772.	IO-3	Сводные годовые отчеты ЦСУ о численности и фонде заработной платы рабочих и служащих за 1964 год.							51		
773.	IO-6	Сводные отчеты ЦСУ о численности административно-управленческого персонала на 15 сентября 1964г. том I							339		
774.	IO-6	То же том II							202		
775.	IO-5	Сводные отчеты ЦСУ о численности и составе специалистов с высшим образованием на 15 ноября 1964г.							132		
776.	IO-5	Сводные отчеты ЦСУ о численности специалистов с высшим и средним специальным образованием на 15 ноября 1964 года.							122		
777.	IO-II	Сводные отчеты ЦСУ о распределении численности работников по продолжительности установленных отпусков на 31 марта 1964г.							132		
778.	IO-9	Сводные отчеты ЦСУ о выпуске и направлении на работу окончивших училища и школы профтехобразования в 1964г.									
778 ^a		<i>Сводные таблицы и табл. расчетов балансов трудовых ресурсов на 1.07.64, в среднем за 1964г. 90</i>							64		
779.	IO-I	Указания ЦСУ СССР по статистике труда и заработной платы за 1965г. том I							172		
780.	IO-I	То же том II							184		
781.	IO-I	То же том III							321		
782.	IO-8	Аналитические записки по статистике труда и заработной платы за 1965 год.							202		
783.	IO-3	Сводные годовые отчеты ЦСУ о численности и фонде заработной платы за 1965 год.							22		
784.	IO-3	Сводные отчеты ЦСУ о выполнении плана по численности рабочих и служащих и фонду заработной платы за 1965 год.							114		
785.	IO-6	Сводные отчеты ЦСУ о численности административно-управленческого персонала на 15 сентября 1965г. том I							290		
786.	IO-6	То же том II							202		
787.	IO-6	То же том III							316		
787 ^c		<i>Сводные таблицы и табл. расчетов балансов трудовых ресурсов на 1.07.65, на 01.01.66, в среднем за 1965г.</i>							159		

3841

I	2	3	4	5	6
788.	IO-5	Сводные отчеты ЦСУ о численности специалистов с высшим и средним образованием на 15 ноября 1965г.		153	
789.	IO-9	Сводные отчеты ЦСУ о численности учащихся профтехобразования за 1965 год.		93	
790.	IO-5	Сводные отчеты ЦСУ о численности и составе руководящих работников и специалистов совхозов на 1 апреля 1965 года.		30	
791.	IO-4	Сводные отчеты ЦСУ о численности рабочих по профессиям, тарифным разрядам, формам и системам оплаты труда на 1 августа 1965г. том I		249	
792.	IO-4	То же том II		140	
793.	IO-4	То же том III		108	
794.	IO-4	То же том IV		65	
795.	IO-4	То же том V		221	
796.	IO-4	То же том VI		112	
797.	IO-9	Сводные отчеты ЦСУ о подготовке и повышении квалификации рабочих и других работников за 1965 год.		22	
798.	IO-5	Сводные отчеты инспектур о численности и составе специалистов, имеющих высшее образование, на 15 ноября 1965 года, том I		182	
799.	IO-5	То же том II		266	
800.	IO-7	Сводные отчеты ЦСУ о переводе работников на новые условия оплаты труда за 1965 год.		10	
<u>1966 год</u>					
801.	IO-I	Указания ЦСУ СССР по статистике труда и заработной платы за 1966 год, том I		248	
802.	IO-I	То же том II		263	
803.	IO-8	Аналитические записки ЦСУ по статистике труда и заработной платы за 1966 год.		171	
804.	IO-3	Сводные отчеты ЦСУ о численности и фонде заработной платы рабочих и служащих за 1966 год.		89	

3792

1	2	3	4	5	6
805.	10-6	Сводные отчеты ЦСУ о численности административно-управленческого персонала на 15 сентября 1966г. том I			284
806.	10-6	То же том II			217
807.	10-5	Сводные отчеты ЦСУ о численности специалистов с высшим и средним образованием за 1966 год			145
808.	10-3	Сводные отчеты ЦСУ о выполнении плана по численности рабочих и служащих и фонду заработной платы за I и II квартал 1966г. том I			101
809.	10-3	То же за III и IV квартал 1966г. том II			105
810.	10-9	Сводные отчеты ЦСУ о подготовке и повышении квалификации рабочих и др. работников, о численности и составе учащихся, принятых в училища профтехобразования, о приеме на работу молодежи в 1966 году.			46
811.	10-5	Списки специалистов с высшим и средним специальным образованием на 15 ноября 1966 года, том I			144
812.	10-5	То же том II			155
813.	10-5	То же том III			167
814.	10-5	То же том IV			129
815.	10-5	То же том V			153
816.	10-5	Списки специалистов, окончивших учебные заведения в 1966 году, но не прибывших на место назначения до 15 ноября 1966 года.			101
817.	10-5	Отчеты предприятий по единовременному учету численности рабочих и служащих на 1 августа 1966г. по г. Риге, том I			204
818.	10-5	То же том II			138
819.	10-5	То же том III			202
820.	10-5	То же том IV			152
821.	10-5	То же том V			78
822.	10-5	То же том VI			127
823.	10-5	То же том VII			227
824.	10-5	То же том VIII			107
825.	10-5	То же том IX			99
826.	10-5	То же том X			146
826.		Расчет балансов трудовых ресурсов по МСР на 1.07.66 в среднем за 1966г. Матрица к ижд.			109

3843

I	2	3	4	5	6
827.	10-10	Отчеты предприятий по единовременному учету рабочих и служащих, занятых в филиалах, цехах и на участках, расположенных вне г. Риги на 1 августа 1966г.			200
828.	10-12	Отчеты предприятий о численности работников аппарата органов государственного и хозяйственного управления на 15 февраля 1966г.			113
829.	10-13	Отчеты предприятий по единовременному учету численности учащихся на начало 1966/1967 учебного года.			48
<u>1967 год</u>					
830.	10-7	Указания ЦСУ СССР по статистике труда и заработной платы за 1967г. том I			136
831.	10-7	То же том II			98
832.	10-8	Аналитические записки по статистике труда и заработной платы за 1967г.			164
833.	10-3	Сводные отчеты ЦСУ о численности и фонде заработной платы рабочих и служащих за 1967 год.			68
834.	10-3	Сводные отчеты ЦСУ о выполнении плана по численности рабочих и служащих и фонду заработной платы за 1967 год, том I			116
835.	10-3	То же том II			49
836.	10-3	То же том III			50
837.	10-6	Сводные отчеты ЦСУ о численности административно-управленческого персонала на 15 сентября 1967г. том I			85
838.	10-6	То же том II			69
839.	10-5	Сводные отчеты ЦСУ о численности руководящих работников и специалистов совхозов на 1 апреля 1967г.			11
840.	10-9	Сводные отчеты ЦСУ о подготовке и повышении квалификации рабочих и других работников, о численности и составе учащихся, принятых в училища профтехобразования, о приеме на работу молодежи в 1967 году.			51
840 а		Расчет Баренцов бригады, ресурсы по лесу в среднем за 1967г. материалы и т.д.			112
840 б		То же за 1967, 1968г.			100

3844

I	!	2	!	3	!	4	!	5	!	6	
841.	IO-2	Сводные отчеты ЦСУ о численности работников по полу, возрасту и стажу работы на I июня 1967 года том I									3I
842.	IO-2	То же том II									35
843.	IO-2	То же том III									92
844.	IO-I7т	Сводные отчеты ЦСУ по балансу трудовых ресурсов на I июня 1967 года, том I									I44
845.	IO-I7т	То же (табл. № 3) том II									74
846.	IO-I7т	То же (табл. № 4) том III									2I9
847.	IO-I7т	То же (табл. № 2) том IV									36
848.	IO-I7т	То же (приложение № I табл. № 4) том V									52
849.	IO-I6т	Сводные отчеты ЦСУ по учету численности работников, состоящих в списках на I июня 1967г. по полу, возрасту и месту их прописки (справка № 3) том I									I03
850.	IO-I6т	То же том II									205
851.	IO-I6т	То же том III									I64
852.	IO-2I	Отчеты инспектур по учету численности неработающих пенсионеров в трудоспособном возрасте на I июня 1967г.									67
853.	IO-22	Отчеты предприятий по учету численности рабочих и служащих, занятых в филиалах, цехах и на участках за 1967г. том I									I96
854.	IO-22	То же том II									233
855.	IO-22	То же том III									78
856.	IO-I6	Отчеты предприятий по учету численности работников по полу, возрасту и месту их прописки (с. № 3) на I июня 1967г. том I									235
857.	IO-I6	То же том II									I99
858.	IO-I6	То же том III									I6I
859.	IO-I6	То же том IV									I98
860.	IO-I6	То же том V									2I5
861.	IO-I6	То же том VI									206
862.	IO-I6	То же том VII									3I0
863.	IO-I6	То же том VIII									I9I

48
90

I ! 2 ! 3 ! 4 ! 5 ! 6

864.	10-16	Отчеты предприятий по учету численности работников по полу, возрасту и месту их прописки (с № 3) на 1 июня 1967г., том IX	243
865.	10-16	То же том X	276
866.	10-16	То же том XI	240
867.	10-16	То же том XII	168
868.	10-16	То же том XIII	245
869.	10-16	То же том XIV	189
870.	10-16	То же том XV	297
871.	10-16	То же том XVI	249
872.	10-16	То же том XVII	254
873.	10-16	То же том XVIII	205
874.	10-16	То же том XIX	140
875.	10-16	То же том XX	223
876.	10-16	То же том XXI	155
877.	10-16	То же том XXII	300
878.	10-16	То же том XXIII	280
879.	10-16	То же том XXIV	279
880.	10-16	То же том XXV	265
881.	10-16	То же том XXVI	216
882.	10-16	То же том XXVII	179
883.	10-16	То же том XXVIII	182
884.	10-16	То же том XXIX	217
885.	10-16	То же том XXX	238
886.	10-16	То же том XXXI	187
887.	10-16	То же том XXXII	163
888.	10-16	То же том XXXIII	287

1968 год

889.	10-7	Указания ЦСУ СССР по статистике труда и заработной платы за 1968 год.	255
890.	10-7	Указания ЦСУ Латвийской ССР по статистике труда и заработной платы за 1968 год	108

Сф 46

1	2	3	4	5	6
891.	10-8	Аналитические записки ЦСУ по статистике труда и зарплаты за 1968г.			177
892.	10-3	Сводные отчеты ЦСУ о численности и фонде зарплаты рабочих и служащих за 1968 год, том I			38
893.	10-3	То же том II			64
894.	10-3	То же том III			80
895.	10-3	Сводные отчеты ЦСУ о выполнении плана по численности рабочих и служащих и фонду заработной платы за 1968 год, том I			41
896.	10-3	То же за I квартал том II			54
897.	10-3	То же за II квартал том III			60
898.	10-3	То же за III квартал том IV			44
899.	10-3	То же за IV квартал том V			76
900.	10-6	Сводные отчеты ЦСУ о численности административно-управленческого персонала на 16 сентября 1968г. том I			231
901.	10-6	То же том II			292
902.	10-5	Сводные отчеты ЦСУ о численности специалистов с высшим и средним образованием на 15 ноября 1968 года.			110
903.	10-9	Сводные отчеты ЦСУ о выпуске и направлении на работу окончивших училища системы Госпрофобразования в 1968 году			87
904.	10-10	Сводные отчеты ЦСУ о распределении численности работников на 30 апреля 1968 года по продолжительности установленных отпусков			65
905.	10-11	Сводные отчеты ЦСУ по учету использования времени всех работников совхозов за 1968г.			194
906.	10-9	Сводные отчеты ЦСУ о подготовке и повышении квалификации рабочих и других работников, о численности руководящих кадров совхоза, о приеме на работу молодежи за 1968 год.			22
907.	10-12	Сводные отчеты ЦСУ о численности работников, переведенных на пятидневную рабочую неделю с двумя выходными днями на 1 апреля 1968 года.			37

92 49

1	2	3	4	5	6
908.	10-13	Сводные отчеты ЦСУ по учету совместителей за октябрь 1968 года.		39	
909.	10-14	Сводные отчеты ЦСУ о численности специалистов-строителей на 15 апреля 1968 года.		118	
910.	10-14	Сводные отчеты ЦСУ об использовании специалистов-строителей с высшим образованием в строительных организациях на 15 апреля 1968 года, том I		172	
911.	10-14	То же том II		206	
912.	10-14	То же том III		156	
913.	10-14	То же том IV		212	
914.	10-14	То же том V		179	
915.	10-14	То же том VI		114	
916.	10-13	Отчеты предприятий по учету совместителей за октябрь 1968 года, том I		196	
917.	10-13	То же том II		205	
918.	10-13	То же том III		141	
919.	10-13	То же том IV		111	
920.	10-13	То же том V		171	
921.	10-13	То же том VI		212	
922.	10-13	То же том VII		157	
923.	10-13	То же том VIII		211	
924.	10-13	То же том IX		114	
925.	10-13	То же том X		102	
926.	10-13	То же том XI		190	
927.	10-13	То же том XII		135	
928.	10-13	То же том XIII		287	
929.	10-13	То же том XIV		190	
930.	10-13	То же том XV		202	
931.	10-13	То же том XVI		218	
932.	10-13	То же том XVII		135	
933.	10-13	То же том XVIII		280	
934.	10-13	То же том XIX		150	

9348

I	!	2	!	3	!	4	!	5	!	6
935.	10-14	Отчеты предприятий об использовании специалистов-строителей с высшим образованием на 15 апреля 1968 года, том I							I24	
936.	10-14	То же том II							84	
937.	10-14	То же том III							202	
938.	10-14	То же том IV							186	
939.	10-14	То же том V							207	
940.	10-14	То же том VI							139	
941.	10-14	То же том VII							112	
942.	10-14	То же том VIII							158	
943.	10-14	То же том IX							205	
944.	10-14	То же том X							226	
945.	10-14	То же том XI							204	
946.	10-14	То же том XII							177	
947.	10-14	То же том XIII							152	
948.	10-14	То же том XIV							245	
949.	10-14	То же том XV							178	
950.	10-14	То же том XVI							183	
951.	10-14	То же том XVII							169	
952.	10-14	То же том XVIII							282	
953.	10-14	То же том XIX							280	
954.	10-6	Отчеты совхозов о численности и удельном весе административно-управленческого персонала на 16 сентября 1968г.							26	
955.	10-22	Отчеты предприятий о численности рабочих и служащих, занятых в филиалах, цехах и участках, том I							103	
956.	10-22	То же том II							110	
957.	10-22	То же том III							141	

В данный раздел внесено 957 (девятьсот пятьдесят семь) единиц хранения с № I по № 957.

Должность и фамилия составителя - Зайцева (Г. ЗАЙЦЕВА)

Итоговую запись к разделу описи за 1945-1968 годы

Заверяю:

Подпись председателя экспертной комиссии -

Подпись лица, ответственного за делопроизводство -

" 2 " колд. 1970г.

зав. архивом.

(Handwritten signature)

(М. ЮМИКИС)

зам. нач. отдела ЦСЧ

(Handwritten signature)

(Д. ДРАЗНИНА)

секретарь комиссии

Aprakstā 947 (gebeimcom Copox cun) 6 m. z. 364a, 572a,
ke m. g. n. 491, 492, 493, 494, 642, 644, 650, 765, 775, 791, 797, 807, 902, 903, 904, 906

1973. g. 2. ceturksnis
CVORA zinātn. līdzstrād. Alm
arhivārs

Aprakstā 957 (gebeimcom vupgeim ceno), 6 m. z.
364a, 572a glabāšanas vienības

1977. g. 23. 02
CVORA zinātn. līdzstrād. Alm
arhivārs
NN 493, 494 - ke noizumim un rae. sp.

Aprakstā 959 (gebeimcom ulebeim
gebeim) 6 m. z. 364a, 572a glabāšanas vienības

1977. g. 18. okt.
CVORA zinātn. līdzstrād. L. Spuse
arhivārs

Проверено 13.03.80
Alm



LATVIJAS PSR MINISTRU PADOMES
CENTRĀLĀ STATISTIKAS PĀRVALDE

(Latvijas PSR CSP)

226301, Rīgā, PDP, Lāčplēša ielā 1

Telegr. Latvistat.

Tel. 270126

УТВЕРЖДЕНО
С.М. ЦАСР Латв. ССР
Протокол № 1 от 14.01.79
Председатель ЭПК [Signature]
Секретарь ЭПК [Signature]

ЦЕНТРАЛЬНОЕ
СТАТИСТИЧЕСКОЕ УПРАВЛЕНИЕ

при Совете Министров Латвийской ССР
(ЦСУ Латвийской ССР)

226301, Рига, ГСП, Лачплеша № 1

Телегр. Латvistat.

Тел. 270126

№

ОТДЕЛ СТАТИСТИКИ ТРУДА И ЗАРАБОТНОЙ ПЛАТЫ

ОПИСЬ № 10 /продолжение/

Дела постоянного хранения за
1969-75 годы

№ № п/п	Индексы дел	Заголовки дел	Дата	Кол-во листов	Приме- чание
1	2	3	4	5	6

1969 год

958.	10-7	Указание ЦСУ СССР по статистике труда и заработной платы за 1969 год, том 1.	<i>месяцы</i>	203	
959.	10-7	То же, том 2		109	
960.	10-14	То же, том 3		267	
961.	10-8	Аналитические записки по статистике труда и заработной платы за 1969 год		155	
962.	10-3	Сводные отчеты о численности и фонде заработной платы рабочих и служащих по республике за 1969 год		32	
963.	10-3	То же, по районам и городам республиканского значения и их филиалам за 1969 год		85	
964.	10-3	То же, по районам и городам республиканского значения за 1969 год		78	

964^а

Расчет балансов трудовых ресурсов по лесу в среднем за 1969 г. Метрические к индексам.

82

1820

I	2	3	4	5	6
965.	IO-3	Сводные отчеты о выполнении плана по численности и фонду заработной платы рабочих и служащих предприятий переведенных на новые условия планирования и экономического стимулирования за 1969 год			113
966.	IO-3	Сводные отчеты о выполнении плана по численности рабочих и служащих и фонду заработной платы за I квартал 1969 года			57
967.	IO-3	То же, за 2 квартал			58
968.	IO-3	То же, за 3 квартал			57
969.	IO-3	То же, за 4 квартал			56
970.	IO-6	Сводные отчеты о численности административно-управленческого персонала на 15.09.69г. том I			136
971.	IO-6	То же, том 2			180
972.	IO-6	То же, том 3			221
973.	IO-5	Сводные отчеты о численности и составе руководящих работников, специалистов, счетных работников совхозов на 01.04.69г.			36
974.	IO-9	Сводные отчеты по Госпрофобразованию, приеме на работу молодежи, подготовке кадров и повышении квалификации рабочих и других работников за 1969 год			57
975.	IO-I4	Сводные отчеты о численности рабочих по отдельным профессиям промышленности на 01.08.69г.			152
976.	IO-I4	Сводные отчеты о численности рабочих по профессиям, тарифным разрядам, формам и системам оплаты труда машиностроительной и металлообрабатывающей промышленности на 01.08.69г. том I			108
977.	IO-I4	То же, том 2			120
978.	IO-I4	То же, легкой промышленности на 01.08.69г. том I			180
979.	IO-I4	То же, том 2			108
980.	IO-I4	То же, пищевой пр-ти на 01.08.69г. том I			180
981.	IO-I4	То же, на 01.08.69г. том 2			124
982.	IO-I4	То же, лесной бумажной, деревообрабатывающей, транспорта, связи, речного пароходства, строительства на 01.08.69г.			212

51
346

1	2	3	4	5	6
983	IO-I4	То же, черной, цветной, металлургии, торфяной, энергетической, химической, нефтехимической на 01.08.69г.		192	
984.	IO-2I	Единовременный отчет о численности работающих пенсионеров, получающих пенсию по старости на 01.08.69г.		44	
985	IO-2I	То же, том 2.		180	
<u>1970 год</u>					
987.	IO-7	Указания ЦСУ СССР по статистике труда и заработной платы за 1970 год		237	
988.	IO-8	Аналитические записки по статистике труда и заработной платы за 1970 год		76	
989.	IO-3	Сводные отчеты о численности, фонда заработной платы, премиях, вознаграждениях, единовременных поощрениях рабочих и служащих в 1970 году		29	
990.	IO-3	Сводный отчет о выполнении плана по численности рабочих и служащих и фонду заработной платы за 1970 год		102	
991.	IO-3	Сводный отчет о выполнении плана по численности рабочих и служащих и фонду заработной платы за I квартал 1970 года		55	
992.	IO-3	То же, за 2 квартал 1970 года		55	
993.	IO-3	То же, за 3 квартал 1970 года		54	
994.	IO-3	То же, за 4 квартал 1970 года		54	
995.	IO-6	Сводные отчеты о численности работников аппарата управления и о распределении всех работающих по занимаемым должностям на 15.09.70., том I.		297	
996.	IO-6	То же, том 2.		227	
997.	IO-5	Сводные отчеты о численности специалистов с высшим и средним специальным образованием на 16.09.70 г.		123	
997 ^a		Расчет балансов Трудовых ресурсов по СССР в среднем за 1970г. и пообершено к числу		57	

52
4-67

I	2	3	4	5	6
998.	IO-9	Сводные отчеты о выпуске и направлении на работу окончивших училища системы Госпрофобразования в 1970 году		IZSLĒGTS	
					61
999.	IO-II	Сводные отчеты о численности и составе руководящих работников и специалистов совхозов на 01.04.70. г			10
1000.	IO-I2	Численность неработающих инвалидов труда и войны I и II гр. в трудоспособном возрасте на 01.01.70 г.			93
<u>1971 год</u>					
1001.	IO-7	Указания ЦСУ СССР по статистике труда и заработной платы за 1971 год, том I.			155
1002.	IO-7	То же, том 2.			184
1003.	IO-7	То же, том 3.			161
1004.	IO-8	Аналитические записки по статистике труда и заработной плате за 1971 год			97
1005.	IO-3	Сводные отчеты о численности и фонде заработной платы, премиях, вознаграждениях и единовременных поощрениях рабочих и служащих в 1971 году.			29
1006.	IO-3	Сводные отчеты о численности и фонде заработной платы рабочих и служащих за 1971 год			93
1007.	IO-3	То же, за I квартал 1971 года			52
1008.	IO-3	То же, за 2 квартал 1971 года			52
1009.	IO-3	То же, за 3 квартал 1971 года			52
1010.	IO-3	То же, за 4 квартал 1971 года			49
1011.	IO-6	Сводные отчеты о численности работников аппарата управления и о распределении всех работающих по занимаемым должностям на 15.09.71г., том I.			352
1012.	IO-6	То же, том 2.			279
1013.	IO-5	Отчет о численности и составе руководящих работников в совхозах и колхозах на 01.04.71г.			19
1014.	IO-10	Сводный отчет о численности работников по месту работы и месту проживания на 01.06.71г.			40

358

1	2	3	4	5	6
IO15.	IO-9	Сводные отчеты по Госпрофтехобразованию, подготовке и повышении квалификации на 01.07.71г.		42	
IO16.	IO-9	Сводные отчеты о численности трудоспособного населения в трудоспособном возрасте; о численности лиц старших возрастов и подростков, работавших в государственных, кооперативных и общественных предприятиях, учреждениях и организациях и в колхозах. Численность учащихся в возрасте 16 лет и старше, обучающихся с отрывом от производства на 01.06.71. г.		214	
IO17.	IO-IO	Сводный отчет о численности работников по месту работы и по месту проживания на 01.06.71г том I.		204	
IO18.	IO-IO	То же, том 2.		204	
IO19.	IO-IO	Отчет о численности работников по месту работы и по месту проживания на 01.06.71гпо г. Риге, том I.		264	
IO20.	IO-IO	То же, на 01.06.71гпо районам, том I.		185	
IO21.	IO-IO	Сводные отчеты о численности работников по месту работу и по месту проживания Алуксненского, Балвского, Бауского, Валкского, Валмиерского, Вентспилсского, Гулбенского, Даугавпилсского, Добельского, Екабпилсского района на 01.01,71г.		185	
IO22.	IO-IO	То же, Елгавского, Краславского, Кулдигского, Лиепайского р-на на 01.06.71г.		156	
IO23.	IO-IO	То же, Лимбажского, Лудзенского, Мадонского, Огрского, Прейльского, Резекненского, Салдусского, Стучкинского, Талсинского, Тукумского, Цесиского района, г. Юрмала на 01,06.71г.		221	
IO24.	IO-7	Сводные отчеты по миграции учащихся, служащих и колхозников на 01.06.71г.		142	
IO25.	IO-12	Отчеты о численности неработающих пенсионеров в трудоспособном возрасте на 01.06.71г.		100	
IO25		Расчет балансов Трудовой реу - сов же 1971г. и лабориелю к мип.		22	

59
648

I I 2 I 3 I 4 I 5 I 6

1972 год

I026. IO-7	Указания ЦСУ СССР по статистике труда и заработной платы за 1972 год, том I.	249
I027. IO-7	То же, том 2.	330
I028. IO-8	Аналитические записки по статистике труда и заработной платы за 1972 год	65
I029. IO-3	Сводные отчеты о выполнении плана по численности и фонду заработной платы за 1972 год	78
I030. IO-3	То же, за I квартал 1972 года	49
I031. IO-3	То же, за 2 квартал 1972 года	41
I032. IO-3	Сводный отчет о выполнении плана по численности и фонду заработной платы за 3 квартал 1972 года	51
I033. IO-3	То же, за 4 квартал 1972 года	41
I034. IO-3	Сводный отчет о численности и фонде заработной платы, премии, вознаграждения и единовременные поощрения рабочих и служащих в 1972 году. Численность женщин рабочих и служащих и численность совместителей на 01.01.73 г.	27
I035. IO-6	Сводные отчеты о численности аппарата управления и распределении всех работающих по занимаемым должностям на 15.09.72 г. том I.	333
I036. IO-6	То же, том 2.	257
I037. IO-22	Сводные отчеты о численности рабочих по профессиям, тарифным разрядам и системам оплаты труда на 01.08.72 том I	210
I038. IO-22	То же, на 01.09.72 г., том 2	244
I039. IO-22	То же, строительства, совхозов, речного пароходства, автотранспорта и дорожного х-ва на 01.01, 72 г.	78
I040. IO-22	То же, химической, целлюлозно-бумажной, цементной пр-ти, сборных железобетонных и бетонных конструкций на 01.08.72 г.	178

I040 a

Расчет балансов трудовых ресурсов по состоянию на 1972 г. и к ним - 80
прислать к книге.

7 35

I	1	2	3	4	5	6
I041.	IO-22	Сводные отчеты о численности рабочих по профессиям, тарифным разрядам и системам оплаты труда, пищевой, полиграфической пр-ти, строительных материалов на 01.08.72г.				282
I042.	IO-22	То же, машиностроительной и металлообрабатывающей пр-ти на 01.08.72г., том I				I54
I043.	IO-22	То же, на 01.08.72 г, том 2				II2
I044.	IO-22	То же, легкой пр-ти на 01.08.72 г.				234
I045.	IO-9	Единовременный отчет о движении и трудовом использовании выпускников профессионально-технических училищ 1968-1972гг. на 01.01.72 г.				I6
IO.46.	IO-9	Сводный отчет о численности и составе по образованию руководящих работников в совхозах и колхозах на 01.04.72. г.				I9
I047.	IO-9	Сводный отчет о подготовке и повышении квалификации рабочих ИТР, служащих и колхозников, о численности учащихся окончивших училища системы госпрофобразования за 1972 год				4I

1973 год

I048.	IO-7	Указания ЦСУ СССР по статистике труда и заработной платы за 1973 год				304
I049.	IO-8	Аналитические записки по статистике труда и заработной платы за 1973 год				I49
I050.	IO-3	Сводные отчеты о выполнении плана по численности и фонду заработной платы рабочих и служащих за 1973 год				74
I051.	IO-3	Сводные отчеты о выполнении плана по численности и фонду заработной платы за I квартал 1973г.				39
I052.	IO-3	То же, за 2 квартал 1973 года				37
I053.	IO-3	То же, за 3 квартал 1973 года				37
I054.	IO-3	То же, за 4 квартал 1973 года				37
I055.	IO-6	Сводные отчеты о численности работников аппарата управления по отраслям народного хозяйства на 14.09.73., том I.				327
I056.	IO-6	То же, том 2.				249

I	2	3	4	5	6
I057.	I0-5	Сводный отчет о численности специалистов с высшим и средним специальным образованием на I5.II.73.г.			I4I
I058.	I0-2	Сводные отчеты о численности работников по полу, возрасту и образованию на 01.06.73.г.			I0I
I059.	I0-2	То же, по отраслям народного хозяйства на 01.06.73.г.			II0
I060.	I0-6	Сводный отчет о численности и составе по образованию руководящих работников в совхозах и колхозах на 01.04.73.г.			8
I061.	I0-II	Сводный отчет о численности и фонде заработной платы, премии, вознаграждения и единовременные поощрения; о повышении заработной платы врачей и учителей; о трудоустройстве молодежи на 01.01.73.; об участии трудящихся в коммунистическом субботнике за 1973 год.			53
I062.	I0-9	Сводный отчет о повышении квалификации рабочих по отдельным профессиям за 1973 год			204
I063.	I0-9	Сводные отчеты о подготовке и повышении квалификации рабочих, ИТР, служащих и колхозников в системе госпрофобразования за 1973 год.			47
I064.	32-I	Сводные отчеты по выборочному обследованию трудовых ресурсов принятых и уволенных за 1973 г.			62
I065.	32-2	То же, уволенных работников за 1973 год., том I			I94
I066.	32-2	То же, том 2.			II0
I067.	32-3	Сводные отчеты о принятых рабочих по источникам прибытия за 1973 год, том I			92
I068.	32-3	То же, том 2.			9I
I069.	32-3	То же, том 3.			86
I070.	32-4	Характеристика принятых работников, источники пополнения контингента трудящихся по отраслям народного хозяйства за 1973 год.			I23
I071.	32-4	То же, в территориальном разрезе по отраслям за 1973 год			I26
I072.	32-4	То же, по районам за 1973 год			II9
I073.	32-4	То же, по районным центрам за 1973 год			II4

59
952

I	2	3	4	5	6
I074.	32-5	Карты опроса принятых для определения территориальных связей за 1973 год, том I.		257	
I075.	32-5	То же, том 2.		236	
I076.	32-6	Сводные отчеты поступивших на предприятия по профессиональной структуре занятых на начало и конец 1973 года в народном хозяйстве, в колхозах и совхозах, том I		246	
I077.	32-6	То же, том 2.		81	
I078.	32-6	То же, том 3.		262	
I079.	32-7	Сводные отчеты по выборочному обследованию принятых студентов на дневное отделение в 1973 году		83	
I080.	32-8	Сводные отчеты по численности учащихся в общеобразовательных школах, занятых в период летних каникул в общественном хозяйстве за 1973 год		147	
I081.	32-9	Сводные отчеты выборочного обследования принятых на работу после отбытия срока заключения и определения территориальных связей за 1973 год		15	
I082.	32-10	Сводные данные о выборочном обследовании трудовых ресурсов принятых работников за 1973 год, том I		202	
I083.	32-10	То же, том 2.		252	
I084.	32-10	То же, том 3		156	
I085.	32-10	Сводные отчеты по выборочному обследованию принятых работников по полу и возрасту за 1973 год, том I.		277	
I086.	32-11	То же, том 2.		268	
I087.	32-12	Сводные отчеты по выборочному обследованию о причинах увольнения по отраслям промышленности за 1973 год		208	
I088.	32-12	То же, по отраслям народного хозяйства за 1973 год, том I.		196	
I089.	32-12	То же, том 2.		139	

I	2	3	4	5	6
I090.	32-I3	Сводные отчеты по выборочному обследованию уволенных по возрасту и причинам увольнения по собственному желанию за 1973 год		70	
I091.	32-I3	Сводные отчеты по выборочному обследованию уволенных по возрасту и причинам увольнения по профессиям за 1973 год		69	
I092.	32-I3	То же, по собственному желанию и стажу работы за 1973 год.		54	
I093.	32-I3	То же, по причинам увольнения по собственному желанию в отраслевом разрезе за 1973 год.		57	
I094.	32-I3	То же, в профессиональном разрезе за 1973 год		159	
I095.	32-I3	Сводные отчеты по выборочному обследованию причин уволенных по собственному желанию за 1973 год.		194	
I096.	32-I3	То же, том 2.		214	
I097.	32-I3	Сводные отчеты по выборочному обследованию причин уволенных по собственному желанию за 1973 г., том 3		139	
I098.	32-I4	Сводные отчеты о выборочном обследовании уволенных работников за I, 2, 3 кварталы 1973 года, том I		168	
I099.	32-I4	То же, том 2.		230	
II00.	32-I4	То же, том 3.		268	
II01.	32-I4	Сводные отчеты по выборочному обследованию уволенных по группам возраста и полу за 1973 год, том I.		215	
II02.	32-I4	То же, том 2		194	
II03.	32-I4	То же, том 3.		139	
II04.	32-I5	Сводные отчеты выборочного обследования уволенных работников по текучести за 1973 год, том I.		200	
II05.	32-I5	То же, том 2.		124	
II06.	32-I6	Сводные данные о выборочном обследовании трудовых ресурсов уволенных работников за 1973 год, том I		152	
II07.	32-I6	То же, том 2.		148	
II08.	32-I6	То же, том 3.		156	
II09.	32-I6	То же, том 4.		220	

1109²

Расчет балансов трудовых ресурсов по всем за 1973 г. и балансов и т.п.

59
1159

----- I ! 2 ! ----- 3 ----- 4 ! 5 ! ----- 6 -----

III0.	32-17	Сводные отчеты по выборочному обследованию уволенных работников по профессиям с 01.01.-15.09.73с 01.08-31.12. 1973 года, том I.	223
III1.	32-17	То же, том 2.	163
III2.	32-17	То же, том 3.	114
III3.	32-17	То же, том 4.	141
III4.	32-17	То же, том 5.	176

1974 год

III5.	10-7	Указания ЦСУ СССР по статистике труда и заработной платы за 1974 год	145
III6.	10-8	Аналитические записки по статистике труда и заработной платы за 1974год	148
III7.	10-3	Сводные отчеты о численности и фонде заработной платы рабочих и служащих за 1974 год	25
III8.	10-3	То же, предприятий и организаций, подведомственных Совету Министров за 1974 год	74
III9.	10-3	Сводные отчеты о выполнении плана по численности рабочих и служащих и фонду заработной платы за I квартал 1974 года.	37
II20.	10-3	То же, за 2 квартал 1974 года	37
II21.	10-3	То же, за 3 квартал 1974 года	37
II22.	10-3	То же, за 4 квартал 1974 года	38
II23.	10-6	Сводные отчеты о численности работников аппарата управления и о распределении всех работающих по занимаемым должностям за 16.09.74г.	305
II24.	10-6	Сводные отчеты о численности работников аппарата управления по отраслям народного хозяйства на 16.09.74г.	220
II25.	10-9	Сводные отчеты о подготовке и повышении квалификации рабочих, ИТР, служащих, колхозников, кадров сельского хозяйства, мелиорации, сельхозтехники; о численности учащихся, окончивших училища системы госпрофобразования за 1974 год.	88

1125^а

Расчеты балансов трудовых ресурсов по РСФСР за 1974 г.

47

I	2	3	4	5	6
II26.	IO-2I	Сводные отчеты по обследованию причин неявок на работу с разрешения администрации за I полугодие 1974 года, о численности работающих пенсионеров и инвалидности в I полугодии 1974 года, о трудоустройстве населения за 1974 год.			31
II27.	IO-6	Сводные отчеты о численности и составе по образованию руководящих работников в совхозах и колхозах на 01.04.74г.			75
<u>1975 год</u>					
II28.	IO-7	Указания ЦСУ СССР по статистике труда и заработной платы за 1975 год			255
II29.	IO-8	Аналитические записки по статистике труда и заработной платы за 1975 год.			II2
II30.	IO-3	Сводные отчеты о численности и фонде заработной платы рабочих и служащих за 1975 год.			37
II31.	IO-3	То же, предприятий и организаций подведомственных Совету Министров за 1975 год.			74
II32.	IO-3	Сводные отчеты о выполнении плана по численности рабочих и служащих и фонду заработной платы за I квартал 1975 года.			37
II33.	IO-3	То же, за 2 квартал 1975 года.			37
II34.	IO-3	То же, за 3 квартал 1975 года.			37
II35.	IO-3	То же, за 4 квартал 1975 года.			37
II36.	IO-6	Сводные отчеты о численности работников аппарата управления и о распределении всех работающих по занимаемым должностям на 15.09.75 г., том I			182
II37.	IO-6	То же, том 2			142
II38.	IO-6	То же, министерств.			268
II39.	IO-9	Сводные отчеты о подготовке и повышении квалификации рабочих, служащих, колхозников; о трудоустройстве населения; о численности учащихся, окончивших училища системы госпрофобразования; о подготовке рабочих кадров, прошедших обучение на производстве, в учебных комбинатах в школах, на курсах за 1975 год			69

13 861

I	2	3	4	5	6	
II40.	IO-2I	Справка об участии трудящихся в коммунистическом субботнике 19.04.75г.; отчеты по выборочному обследованию движения квалифицированных рабочих кадров, перерыва в работе у рабочих промышленности и строительства за 1975 год.		44		
II41.	IO-6	Отчеты о численности и составе по образованию руководящих работников в совхозах и колхозах на 01.04.75г.		92		
II42.	IO-5	Сводные отчеты о численности специалистов с высшим и средним специальным образованием на I4-II.75г.		246		
II43.	IO-22	Сводные отчеты о численности рабочих промышленности по отдельным профессиям, тарифным разрядам и системам оплаты труда на 01.08.75, том I		232		
II44.	IO-22	То же, том 2		256		
II45.	IO-22	То же, строительных, сельского хозяйства, автотранспорта и дорожного хозяйства, связи, речного пароходства, лесного хозяйства на 01.08.75г.		96		IZSLĒGTS
II46.	IO-22	То же, министерств на 01.08.75г.		252		
II47.	IO-22	То же, легкой, пищевой, деревообрабатывающий пр-ти, рыбного х-ва, заготовок на 01.08.75г.		79		
II48.	IO-22	То же, химический, стекляной, фарфоро-фаянсовой пр-ти, строительных материалов на 01.08.75г.				
II49.	IO-22	То же, легкой пр-ти на 01.08.75г.		272		
II50.	IO-22	То же, пищевой на 01,08,75г.		176		
II51.	IO,22	То же, пищевой рыбной, полиграфической пр-ти на 01.08.75г.		144		
II52.	IO-22	Сводные отчеты о численности рабочих по профессиям, тарифным разрядам, формам и системам оплаты труда машиностроительной, электротехнической, станкостроительной и инструментальной автомобильной пр-ти, приборостроения на 15.05.75г. том I		112		

62
1487

----- I ! 2 ! ----- 3 ----- ! 4 ! 5 ! ----- 6 -----

II53. IO-22 Сводные отчеты о численности рабочих по профессиям, формам и системам оплаты труда машиностроительной, электротехнической, станкостроительной и инструментальной автомобильной промышленности, приборостроения на 15.05.75г.
том 2

I44

В данный раздел включено 196 /сто девяносто шесть/ дел с № 958 по № II53

1153^a Расчет баланса трудовых ресурсов по СССР за 1975, 1976 г.г.
1185^b то же за 1977, 1978 г.г.
1185^c то же за 1979, 1979 г.г.

102
84
109

Составитель: Зайцев

/Г.П. ЗАЙЦЕВА/

Итоговую запись к разделу описи за 1969-1975г. заверяю

Ответственный за делопроизводство

Зав. канцелярией

/Р.А. УНДОЗЕРОВА/

Председатель ЭК

Зам. нач. управления

/М.Я. ЮМИКИС/



Согласовано:

Начальник ЦСУ ЛССР

[Signature]
/Г.А. БАЛТИНЬ/

" " _____ 197__ г.

Принято 194 (то же количество) дел, № 958-1153.
Кто деп № 958, 1145 - см. акт о передаче деп от 24.03.89
от. от. рр. зав. ак. Мадвеев

Aprakstā 1153 /молера то же время
при), в г. г. 804^a /молера 572^c
glabāšanas vienības

1988. g. "05" "07"

CVORA zinātn. līdzstrād. *[Signature]*
arhivārs

Список 25 (обучает метод) для № 222, 226, 2, 419, 2,
631, 460, 735, 2, 413, 2, 778, 787, 826, 840, 2, 964,
997, 1025, 1040, 409, 425, 1153, 2, 2 - ит. ит. о,
после переименования 'в 670' от 11.07.89.

Aprakstā 178 (mācīte aro cembriet
locumb), 67.7.864, 572 ¹⁷⁸ glabāšanas vienības.

1989. g. 28. " 89

CVORA ^{zinātn. līdzstrād.}
arhivārs

D. B.

63 57

ПЕРЕВОДНАЯ ТАБЛИЦА ШИФРОВ
фонд 277

Старые № описи	дела	Новые № описи	дела
I-с	I3	IO	282a
	30		326a
	3I		326б
	32		4I9a
	33		4I9б
	34		63Ia
	35		460a
	36		735a
	37		735б
	38		743a
	39		743б
	I29		778a
	I30		787a
	I3I		826a
	I88		840a
	I89		840б
	223		964a
	242		997a
	244		IO25a
	304		IO40a
	305		II09a
	306		II25a
	364		II53a
	40I		II53б
	433		II53в



Latvijas PSR
VALSTS
STATISTIKAS KOMITEJA

226301 Rīgā, PDP, Lāčplēša ielā 1
Telegr. Latvistat. Tel. 270126
Norēķinu konts Nr. 000110979
PSRS Valsts bankas Latvijas rep. kantorī
0013711 0200200

ГОСУДАРСТВЕННЫЙ КОМИТЕТ
Латвийской ССР
ПО СТАТИСТИКЕ
(Госкомстат Латвийской ССР)

226301 Рига, ГСП, ул. Лачплеша, 1
Телегр. Латвистат. Тел. 270126
Расчетный счет № 000110979
в Латвийской респ. конторе Госбанка СССР

УТВЕРЖДАЮ

ЭПК

(протокол № 5)

" 11. " 06. 1990.

Фонд 277

Отдел статистики труда и
заработной платы

Опись № 10 (продолжение)

Дела постоянного хранения
за 1976-1980 гг.

№№ п/п	Индекс дел	Заголовки дел	Дата	Кол-во листов	Приме- чание
1	2	3	4	5	6
		1976			
II54	10-5	Аналитические записки, справки по статистике труда и заработной платы	1976	220	
		1977			
II55	10-2	Аналитические записки, справки, обзоры представлен- ные правительственным и партийным органам по вопро- сам труда и заработной пла- ты за 1977 г.	1977	180	
		1978			
II56	10-2	Доклады, аналитические за- писки, справки, обзоры представленные ЦСУ Латв. ССР правительственным и партийным органам по вопро- сам труда и заработной пла- ты за 1978 г.	1978	161	
		1979			
II57	10-2	Доклады, аналитические за- писки, справки, обзоры, представленные ЦСУ Латв. ССР правительственным и партийным органам по вопро- сам труда и заработной платы	1979	119	

1	2	3	4	5	6
---	---	---	---	---	---

1980

II58 IO-2 Доклады, аналитические записки, справки, обзоры, представленные ЦСУ Латв. ССР правительственным и партийным органам по вопросам труда и заработной платы за 1976-1980 гг.

1980

I50

В данный раздел описи включено 5(пять) дел с № II54- по № II58.

Опись составила:

Ответственный за Центральный архив Госкомстат Латв.ССР *Вас.* Т.Н.Васильева

Итоговую запись к разделу описи за 1976-1980 гг. заверяю:

Ответственный за делопроизводство:

Зав.канцелярией *Кру* Л.А.Короленко
 Председатель Центральной экспертной комиссии *М.Я.Кумикис* М.Я.Кумикис

СОГЛАСОВАНО

Председатель Государственного Комитета по статистике Латв.ССР *Вальк*



"25" *октябрь* 1989 г.



LATVIJAS REPUBLIKAS VALSTS STATISTIKAS KOMITEJA

19.06.1995 Nr. 83-29

Rīga

APSTIPRINĀTS
ar Latvijas VA EPK
30.06.1996
sēdes protokolu Nr. 5

DARBA UN DARBA ALGAS
STATISTIKAS NODAĻA

Pastāvīgi glabājamo lietu apraksts Nr.10 (turpinājums)
par 1981.-1982.g.; 1984.-1985.gadiem

Lietu Nr.:	Lietu virsraksti	Lietu datējums:	Lapu skaits:	Piezīmes
1	2	3	4	5

1981.gads

1159.	Analītiskie raksti, ziņojumi par darba un darba algas statistikas jautājumiem	1981	54	
-------	---	------	----	--

1982.gads

1160.	Analītiskie raksti, ziņojumi par darba un darba algas statistikas jautājumiem	1982	54	
-------	---	------	----	--

1984.gads

1161.	Analītiskie raksti, ziņojumi par darba un darba algas statistikas jautājumiem	1984	109	
-------	---	------	-----	--

1	2	3	4	5
---	---	---	---	---

1985.gads

1162.	Analītiskie raksti, ziņojumi par darba un darba algas statistikas jautājumiem	1985	281
-------	---	------	-----

Dotajā iedaļā iekļautas 4 (četras) lietas no Nr.1159 līdz Nr.1162.

Aprakstu sastādīja:

Latvijas Republikas
Valsts statistikas komitejas
Atbildīgā par arhīvu

Dz. Beikmane

Dz. Beikmane

Kopsavilkuma ierakstu apraksta iedaļai par
1981.-1982.g., 1984.-1985.gadiem apliecinu:

Latvijas Republikas Valsts statistikas komitejas EK
priekšsēdētājs

V. Straumēns
V. Straumēns

SASKAŅOTS
LATVIJAS REPUBLIKAS
VALSTS STATISTIKAS KOMITEJAS
PRIEKŠSĒDĒTAJS

A. Saustiņš

A. SAUSTIŅŠ



1995.g." 19. " 06

Pienemtas valsts glabāšanā 9 (deviņās)
 lietas
 no Nr. 1154 līdz Nr. 1162, tai skaitā
 literi
 izlaisti Nr.
 nav pieņemti Nr.
 akts Nr.
 Fondu glabātājs [Signature] I. Andruze
 19. 96 g. „5” decembrī

Aprakstā 1187 / viens tūkstotis
simts astoņdesmit septiņi lietas
 19. 96 g. „5” decembrī
 LVA arhīvisks [Signature] I. Andruze

Lit.: 282^a, 326^{a, d}, 419^{a, d}, 631^a, 460^a, 735^{a, d},
 360^a, 572^a, 743^{a, d}, 778^a, 787^a, 826^a,
 840^{a, d}, 960^a, 997^a, 1025^a, 1040^a,
 1109^a, 1125^a, 1153^{a, d, b}

Nav.: 998, 1145



APSTIPRINĀTS
ar Latvijas VA EPK
1997. 27. martā
sēdes protokolu Nr. 3.

LATVIJAS REPUBLIKAS VALSTS STATISTIKAS KOMITEJA

Lāčplēša ielā 1, Rīga, LV-1301, Latvija

Tālrunis: 270126, fakss: 371-7830137

Rīgā

19.03.1997. Nr. 83-29

DARBA STATISTIKAS NODAĻA

Pastāvīgi glabājamo lietu apraksts nr.10 (turpinājums) par 1986. - 1990.gadiem

Lietas nr.	Lietas virsraksts	Lietas datējums	Lapu skaits	Piezīmes
1	2	3	4	5

1986.gads.

1163. Analītiskie raksti, ziņojumi
par darba statistiku 1986 193

1987.gads.

1164. Analītiskie raksti, ziņojumi
par darba statistiku 1987 189

1988.gads.

1165. Analītiskie raksti, ziņojumi
par darba statistiku 1988 74

1	2	3	4	5
---	---	---	---	---

1989.gads.

1166. Norādījumi par
darba statistiku
(par kooperatīviem) 1989 217

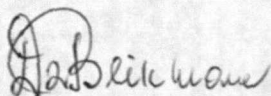
1990.gads.

1167. Analītiskie raksti, ziņojumi
par darba statistiku 1990 169

1168. Darba resursu bilance
1990.gadā 217

Šajā apraksta iedaļā iekļautas 6 (sešas) lietas no nr.1163 līdz nr.1168.

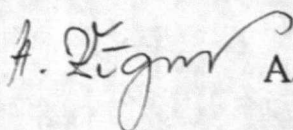
Aprakstu sastādīja
inspektore - atbildīgā par arhīvu



Dz. Beikmane

Kopsavilkuma ierakstu apraksta iedaļai
par 1986. - 1990.gadiem apliecinu

Ekspertu komisijas priekšsēdētāja



A. Žigure

SASKAŅOTS
LATVIJAS REPUBLIKAS
VALSTS STATISTIKAS KOMITEJAS
PRIEKŠSĒDĒTAIS

A.SAUTIŅŠ

"17" 03. 1997.

Pieņemtas vajadzīgas glabāšanā	<u>6</u>
<u>sešas</u>	lietas
no Nr. <u>1163</u> līdz Nr. <u>1168</u> , tai skaitā	
nav pieņemti Nr.	
Fondu glabātājs <u>F. Joubule</u>	
19 <u>98</u> g. <u>24.</u> <u>martā.</u>	

Apraksts 1193 (viens tūkstotis viens simts
desmit trīs) dzīvības vienības, t. sk. 282^a, 326^a, δ
1998. g., 24. martā 419^{a, δ}, 631^a, 460^a,
Irbule 735^{a, δ}, 364^a, 572^a,
743^{a, δ}, 778^a, 787^a, 826^a,
840^{a, δ}, 964^a, 997^a, 1025^a,
1040^a, 1109^a, 1125^a, 1153^{a, δ, b}.

stā n. līdzstrād. arhivārs



APSTIPRINĀTS
ar Latvijas VA EPK
27.03.1997.
sēdes protokolu Nr. 3

LATVIJAS REPUBLIKAS VALSTS STATISTIKAS KOMITEJA

Lāčplēša ielā 1, Rīga, LV-1301, Latvija

Tālrunis: 270126, fakss: 371-7830137

Rīgā

19.03.1997. Nr. 83-29

DARBA STATISTIKAS NODAĻA

Pastāvīgi glabājamo lietu apraksts nr.10 (turpinājums) par 1991. - 1992.gadiem

Lietas nr.	Lietas virsraksts	Lietas datējums	Lapu skaits	Piezīmes
1	2	3	4	5

1991.gads.

1169.	Analītiskie raksti, ziņojumi par darba statistiku	1991	102	
1170.	Darba resursu bilance 1991.gadā		64	
1171.	Statistisko veidlapu albūms 1991.gadam		92	

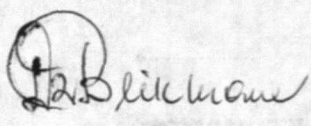
1	2	3	4	5
---	---	---	---	---

1992.gads.

1172.	Analītiskie raksti, ziņojumi par darba statistiku	1992	56
1173.	Darba resursu bilance 1992.gadā		52
1174.	Statistisko veidlapu albūms 1992.gadam		98

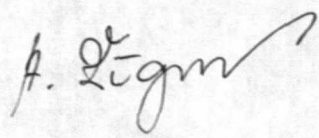
Šajā apraksta iedaļā iekļautas 6 (sešas) lietas no nr.1169 līdz 1174.

Aprakstu sastādīja
inspektore - atbildīgā par arhīvu




Dz. Beikmane

Kopsavilkuma ierakstu apraksta iedaļai
par 1991. - 1992.gadiem apliecinu



A. Žigure

Eksperta komisijas priekšsēdētāja



 SASKANŌTS
 LATVIJAS REPUBLIKAS
 VALSTS STATISTIKAS KOMITEJAS
 PRIEKŠSĒDĒTĀJS
 A.SAUTIŅŠ

"17" 03. 1997.

Pieņemts valsts glabāšanā 6 (SEŠAS)
 _____ lietas
 no Nr. 1169 līdz Nr. 1174, tai skaitā
 literi _____
 izlaisti Nr. _____
 nav pieņemti Nr. _____
 _____ akts Nr. _____
 Fondu glabātājs D. LIEPINA
2002 . g. «30.» JŪLIJS

Aprakstā 1199 (VIENS TUKSTOTIS
 VIENS...SIMTS)
 DEVIŅDESMIT DEVIŅAS) lietas, t.sk. 282^a; 326^a; 326^b; 419^a; 419^b;
 2002. g. 30. JŪLIJS 631^a; 460^a; 735^a; 735^b; 364^a;
 KVA arhīvs: D. LIEPINA 572^a; 743^a; 743^b; 778^a; 787^a;
 NAV Nr. : 998; 1145 826^a; 840^a; 840^b; 964^a; 997^a;
 1025^a; 1040^a; 1109^a; 1125^a;
 1153^a; 1153^b; 1153^c. 27g. b



APSTIPRINĀTS
ar Latvijas VA EPK

31. 07 1998.

sēdes protokolu Nr. 7

LATVIJAS REPUBLIKAS VALSTS STATISTIKAS KOMITEJA

Lāčplēša ielā 1, Rīga, LV-1301, Latvija

Tālrunis: 270126, fakss: 371-7830137

Rīgā

14.07.1998. Nr. 83-29/14

Darba statistikas daļa

Pastāvīgi glabājamo lietu apraksts nr.10 (turpinājums)

par 1993. - 1995.gadiem

Lietas nr.	Lietas virsraksts	Lietas datējums	Lapu skaits	Piezīmes
1	2	3	4	5

1993.gads

1175.	Analītiskie raksti, ziņojumi par darba statistiku	1993	125	
1176.	Darba resursu bilance 1993.gadā		20	
1177.	Statistisko veidlapu albūms 1993.gadam		51	
1178.	Sarakste ar valsts pārvaldes iestādēm, ministrijām, iestādēm, juridiskām un fiziskām personām par pamatdarbību 1993.gadā		43	
1179.	Sarakste ar ārvalstu organizācijām par pamatdarbību 1993.gadā		108	

2.

Lietas nr.	Lietas virsraksts	Lietas datējums	Lapu skaits	Piezīmes
1	2	3	4	5

1994.gads

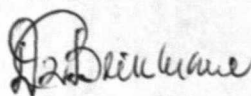
1180.	Analītiskie raksti, ziņojumi par darba statistiku	1994	150	
1181.	Darba resursu bilance 1994.gadā		20	
1182.	Statistisko veidlapu albūms 1994.gadam		64	
1183.	Sarakste ar valsts pārvaldes iestādēm, ministrijām, iestādēm, juridiskām un fiziskām personām par pamatdarbību 1994.gadā		135	

1995.gads

1184.	Analītiskie raksti, ziņojumi par darba statistiku	1995	80	
1185.	Statistisko veidlapu albūms 1995.gadam		101	
1186.	Sarakste ar valsts pārvaldes iestādēm, ministrijām, iestādēm, juridiskām un fiziskām personām par pamatdarbību 1995.gadā		136	
1187.	Sarakste ar ārvalstu organizācijām par pamatdarbību 1995.gadā		179	

Šajā apraksta iedaļā iekļautas 13 (trīspadsmit lietas) no nr.1175 līdz nr.1187.

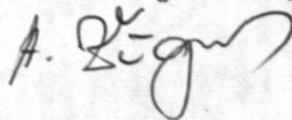
Aprakstu sastādīja
inspektore - atbildīgā par arhivu



Dz. Beikmane

Kopsavilkuma ierakstu apraksta iedaļai par 1993. - 1995.gadiem apliecinu

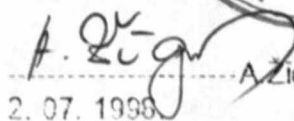
Ekspertu komisijas priekšsēdētāja



A.Žigure

SASKANO
Latvijas Republikas
Valsts statistikas komitejas
priekšsēdētāja
pienākumu izpildītāja




A.Žigure
2. 07. 1998.

Pieņemts valsts glabāšanā 13
 (TRĪSPADSHĪT) lietas
 no Nr. 1175 līdz Nr. 1187, tai skaitā
 literi -
 izlaisti Nr. -
 nav pieņemti Nr. -
 akts Nr. -
 Fondu glabātājs D. LIEPIŅA
2004. g. "03." MARTS

Aprakstā 1212 (VIENS TŪKSTOTIS
DĪVI SIMTI DĪVPADSHĪT) lietas
 no Nr. 1 līdz Nr. 1187, tai skaitā
 literi 282^a; 326^a; 326^o; 364^a; 419^a; 419^o; 460^a; 572^a; 631^a; 735^a;
735^o; 743^a; 743^o; 778^a; 787^a; 826^a; 840^a; 840^o; 964^a; 997^a;
 nav pieņemti Nr. 998 ; 1145
 LVA arhivists D. LIEPIŅA
2004. g. "03." MARTS

1025^a; 1040^a; 1109^a; 1125^a;
1153^a; 1153^o; 1153⁶
 (KOPĀ 27 LITERI).

LATVIJAS VALSTS ARHĪVS
 Aprakstīšanas kvalitāti pārbauda
sektora vadītāja
 priekšsēdētājs
S. Čirviņa paraksts
S. Čirviņa uzvārds
21.02 1998



APSTIPRINĀTS
ar Latvijas VA MEK
31. 03. 2000.
sēdes protokolu Nr. 3.

LATVIJAS REPUBLIKAS CENTRĀLĀ STATISTIKAS PĀRVALDE

Lāčplēša ielā 1, Rīga, LV-1301

Tālrunis: 2270126, fakss: 371-7830137

Rīgā

1.03.2000. Nr. 83-29/8

Nozaru statistikas departaments

Darba statistikas daļa

Pastāvīgi glabājamo lietu apraksta nr.10 (turpinājums)

par 1996..gadu

Lietas nr.	Lietas virsraksts	Lietas datējums	Lapu skaits	Piezīmes
1	2	3	4	5

1996.gads

1188.	Analītiskie raksti, ziņojumi par darba statistiku	1996	125	
1189.	Darba resursu bilance 1995., 1996.gados		72	
1190.	Statistisko veidlapu albūms 1996.gadam		97	
1191.	Gada pārskats par darbinieku skaitu un darba samaksu 1996.gadā (veidlapa nr. 1- darbs) Saraksts 1A A - S 1.sējums		219	
1192.	Tas pats, 1996.gadā T - V 2.sējums		36	

Lietas nr.	Lietas virsraksts	Lietas datējums	Lapu skaits	Piezīmes
1	2	3	4	5
1193.	Gada pārskats par darbinieku skaitu un darba samaksu 1996.gadā (veidlapa nr. 1- darbs) Saraksts 1B A - R 1.sējums		204	
1194.	Tas pats, 1996.gadā S - Z 2.sējums		68	
1195.	Gada pārskats par darbinieku skaitu un darba samaksu 1996.gadā (veidlapa nr. 1- darbs) Saraksts nr.2 A - L 1.sējums		152	
1196.	Tas pats, 1996.gadā M - Ž 2.sējums		111	
1197.	Gada pārskats par darbinieku skaitu un darba samaksu 1996.gadā (veidlapa nr. 1- darbs) Saraksts nr .4-a A - K 1.sējums		140	
1198.	Tas pats, 1996.gadā L 2.sējums 1. daļa		200	
1199.	Tas pats, 1996.gadā L 2.sējums 2. daļa		184	
1200.	Tas pats, 1996.gadā L 2.sējums 3. daļa		140	
1201.	Tas pats, 1996.gadā M - P 3.sējums		104	
1202.	Tas pats, 1996.gadā R 4.sējums 1.daļa		200	
1203.	Tas pats, 1996.gadā R 4.sējums 2.daļa		200	
1204.	Tas pats, 1996.gadā R 4.sējums 3.daļa		206	

Lietas nr.	Lietas virsraksts	Lietas datējums	Lapu skaits	Piezīmes
1	2	3	4	5
1205.	Gada pārskats par darbinieku skaitu un darba samaksu 1996.gadā (veidlapa nr. 1- darbs) Saraksts nr .4 -A S - Z 5.sējums		214	
1206.	Tas pats, 1996.gadā Bērnu dārzi 6.sējums		156	
1207.	Gada pārskats par darbinieku skaitu un darba samaksu 1996.gadā (veidlapa nr. 1- darbs) Saraksts nr .4 -B A - G 1.sējums		56	
1208.	Tas pats, 1996.gadā L 2.sējums		242	
1209.	Tas pats, 1996.gadā M - V 3.sējums		68	
1210.	Kopsavilkums nr. 01 par darbinieku skaitu un darba samaksu 1996.gadā (veidlapa nr.1 - darbs) Latvijas Republikā un Rīgas pilsētā Pēc pamatnozares; tabulas nr. 1 - 4		46	
1211.	Kopsavilkums nr.1 par darbinieku skaitu un darba samaksu 1996.gadā (veidlapa nr.1 - darbs) Pēc tīrām nozarēm		12	
1212.	Kopsavilkums nr.1 - rūpniecība par darbinieku skaitu un darba samaksu 1996.gadā (veidlapa nr.1 - darbs) Visas īpašumu formas; tabulas nr.1 - 4		177	
1213.	Kopsavilkums nr.1 par darbinieku skaitu un darba samaksu 1996.gadā pa nodaļām un sarakstiem (veidlapa nr.1 - darbs) Pēc pamatnozares, visas īpašuma formas; tabulas nr.1 - 6		83	

Lietas nr.	Lietas virsraksts	Lietas datējums	Lapu skaits	Piezīmes
1	2	3	4	5
1214.	Kopsavilkums nr.1 par darbinieku skaitu un darba samaksu 1996.gadā pēc 1995.gada pārskata izlases loka (veidlapa nr.1 - darbs) Pēc pamatnozares, visas īpašuma formas kopā; tabulas nr.1 - 6 Janvāris - marts Janvāris - jūnijs		85	
1215.	Tas pats, 1996.gadā Janvāris - septembris Janvāris - decembris		94	
1216.	Kopsavilkums nr.1 un nr. 60 par darbinieku skaitu un darba samaksu 1996.gadā Rīgas pilsētā pēc 1995.gada pārskata izlases loka (veidlapa nr.1 - darbs) Pēc pamatnozares; tabula nr.1 - 1 Janvāris - jūnijs		39	
1217.	Strādājošo skaits un darba samaksa Latvijas Republikas Valsts rūpniecības uzņēmumos 1996.gadā un 1996.gada 4.ceturksnī		116	
1218.	Kopsavilkums nr.1 un nr. 2 par darbinieku skaitu un darba samaksu 1996.gadā Latvijas Republikā pēc 1995.gada pārskata izlases loka (veidlapa nr.1 - darbs) Pēc pamatnozares; tabulas nr. 23 - 25 Janvāris - marts		88	
1219.	Tas pats, 1996.gadā Janvāris - jūnijs		143	
1220.	Tas pats, 1996.gadā Janvāris septembris		141	
1221.	Kopsavilkums par darbinieku skaitu un vidējo darba samaksu Latvijas Republikas rajonos 1996.gadā (veidlapa nr.1 - darbs); tabulas nr. 7, 8		18	
1222.	Kopsavilkums par darbinieku gada vidējo skaitu pēc faktiskās darba vietas Republikas pilsētās un rajonos rajonos 1996.gadā (veidlapa nr.1 - darbs) Latvijas Republika Rīgas pilsēta - Daugavpils rajons 1.sējums		258	
1223.	Tas pats, 1996.gadā Dobeles rajons - Ogres rajons 2.sējums		145	
1224.	Tas pats, 1996.gadā Preiļu rajons - Ventspils rajons 3.sējums		128	

Lietas nr.	Lietas virsraksts	Lietas datējums	Lapu skaits	Piezīmes
1	2	3	4	5
1225.	Kopsavilkums nr.2 par darbinieku skaitu un darba samaksu 1996.gadā Latvijas Republikā (veidlapa nr.1 - darbs) Valsts pašvaldību un jauktais īpašums ar valsts, pašvaldību kapitāla līdzdalību Pēc tīrām nozarēm		29	
1226.	Tas pats, 1996.gada janvāris - jūnijs Pēc pamatnozares; tabula nr.1 - 4		92	
1227.	Tas pats, 1996.gada janvāris - decembris Pēc pamatnozares; tabula nr. 1 - 4		80	
1228.	Kopsavilkums nr.2 par darbinieku skaitu un darba samaksu 1996.gada janvārī - martā Latvijas Republikā pēc 1995.gada pārskata izlases loka (veidlapa nr.1 - darbs) Pēc pamatnozares; tabula nr.1 - 6		79	
1229.	Tas pats, 1996.gada janvārī - martā Valsts pašvaldību un jauktais īpašums ar valsts, pašvaldību kapitāla līdzdalību Pēc pamatnozares; tabula nr. 1 - 6		98	
1230.	Tas pats, 1996.gada janvārī - jūnijā Pēc pamatnozares; tabula nr. 1 - 5		107	
1231.	Tas pats, 1996.gada janvārī - septembrī Pēc pamatnozares; tabula nr. 1 - 6		116	
1232.	Tas pats, 1996.gada janvārī - decembrī Pēc pamatnozares; tabula nr. 7 - 8		94	
1233.	Kopsavilkums nr.3 par darbinieku skaitu un darba samaksu 1996.gadā Latvijas Republikā (veidlapa nr.1 - darbs) Pēc tīrām nozarēm; sabiedriskais sektors		12	
1234.	Tas pats, 1996.gadā Pēc 1995.gada pārskata izlases loka Pēc pamatnozares; sabiedriskais sektors		172	

Lietas nr.	Lietas virsraksts	Lietas datējums	Lapu skaits	Piezīmes
1	2	3	4	5
1235.	Kopsavilkums nr.4 par darbinieku skaitu un darba samaksu 1996.gadā Latvijas Republikā (veidlapa nr.1 - darbs) Pēc pamatnozares, valsts un pašvaldību īpašums		82	
1236.	Tas pats, 1996.gadā Pēc tirām nozarēm, valsts un pašvaldību īpašums		26	
1237.	Kopsavilkums nr.5 par darbinieku skaitu un darba samaksu 1996.gadā Latvijas Republikā (veidlapa nr.1 - darbs) Pēc pamatnozares, valsts īpašums		73	
1238.	Tas pats, 1996.gadā Pēc tirām nozarēm, valsts īpašums		25	
1239.	Kopsavilkums nr.6 par darbinieku skaitu un darba samaksu 1996.gadā Latvijas Republikā (veidlapa nr.1 - darbs) Pēc pamatnozares, pašvaldību īpašums		56	
1240.	Tas pats, 1996.gadā Pēc tirām nozarēm, pašvaldību īpašums		34	
1241.	Kopsavilkums nr.7 par darbinieku skaitu un darba samaksu 1996.gadā Latvijas Republikā (veidlapa nr.1 - darbs) Pēc pamatnozares, sabiedrisko un reliģisko organizāciju īpašums		14	
1242.	Kopsavilkums nr.8 par darbinieku skaitu un darba samaksu 1996.gadā Latvijas Republikā (veidlapa nr.1 - darbs) Pēc pamatnozares, sabiedrisko organizāciju īpašums		14	
1243.	Kopsavilkums nr.9 par darbinieku skaitu un darba samaksu 1996.gadā Latvijas Republikā (veidlapa nr.1 - darbs) Pēc pamatnozares, reliģisko organizāciju īpašums		7	
1244.	Kopsavilkums nr.10 par darbinieku skaitu un darba samaksu 1996.gadā Latvijas Republikā (veidlapa nr.1 - darbs) Pēc pamatnozares, kooperatīvo organizāciju īpašums		14	

Lietas nr.	Lietas virsraksts	Lietas datējums	Lapu skaits	Piezīmes
1	2	3	4	5
1245.	Kopsavilkums nr.11 par darbinieku skaitu un darba samaksu 1996.gadā Latvijas Republikā (veidlapa nr.1 - darbs) Pēc pamatnozares, privātipašums		42	
1246.	Tas pats, 1996.gadā Pēc tīrām nozarēm, privātipašums		12	
1247.	Kopsavilkums nr.12 par darbinieku skaitu un darba samaksu 1996.gadā Latvijas Republikā (veidlapa nr.1 - darbs) Pēc pamatnozares, ārvalstu juridisko vai fizisko personu īpašums		28	
1248.	Tas pats, 1996.gadā Pēc tīrām nozarēm, ārvalstu juridisko vai fizisko personu īpašums		8	
1249.	Kopsavilkums nr.13 par darbinieku skaitu un darba samaksu 1996.gadā Latvijas Republikā (veidlapa nr.1 - darbs) Pēc pamatnozares, jauktais īpašums ar valsts kapitāla līdzdalību		63	
1250.	Tas pats, 1996.gadā Pēc tīrām nozarēm, jauktais īpašums ar valsts kapitāla līdzdalību		20	
1251.	Kopsavilkums nr.14 par darbinieku skaitu un darba samaksu 1996.gadā Latvijas Republikā (veidlapa nr.1 - darbs) Pēc tīrām nozarēm, privātais sektors		12	
1252.	Tas pats, 1996.gadā Pēc 1995.gada pārskata izlases loka Pēc pamatnozares; privātais sektors		173	
1253.	Kopsavilkums nr.15 par darbinieku skaitu un darba samaksu 1996.gadā Latvijas Republikā (veidlapa nr.1 - darbs) Pēc pamatnozares; jauktais īpašums bez valsts kapitāla līdzdalības		42	
1254.	Tas pats, 1996.gadā Pēc tīrām nozarēm; jauktais īpašums bez valsts kapitāla līdzdalības		12	
1255.	Kopsavilkums nr.16 par darbinieku skaitu un darba samaksu 1996.gadā Latvijas Republikā (veidlapa nr.1 - darbs) Pēc pamatnozares; citas īpašuma formas		7	
1256.	Tas pats, 1996.gadā Pēc tīrām nozarēm; citas īpašuma formas		2	

Lietas nr.	Lietas virsraksts	Lietas datējums	Lapu skaits	Piezīmes
1	2	3	4	5
1257.	Kopsavilkums nr.17 par darbinieku skaitu un darba samaksu 1996.gadā Latvijas Republikā (veidlapa nr. 1 - darbs) Pēc 1995.gada pārskata izlases loka Pēc tirām nozarēm; budžeta iestādes		23	
1258.	Kopsavilkums nr.18 par darbinieku skaitu un darba samaksu 1996.gadā Latvijas Republikā (veidlapa nr. 1 - darbs) Pēc 1995.gada pārskata izlases loka Pēc tirām nozarēm; sabiedriskās, reliģiskās organizācijas		18	
1259.	Kopsavilkums nr.19 par darbinieku skaitu un darba samaksu 1996.gadā Latvijas Republikā (veidlapa nr. 1 - darbs) Pēc pamatnozares; uzņēmumi ar ārvalstu juridisko vai fizisko personu kapitāla līdzdalību uzņēmuma statūtu fondā		39	
1260.	Tas pats, 1996.gada janvārī - jūnijā Pēc pamatnozares; uzņēmumi ar ārvalstu kapitāla līdzdalību		17	
1261.	Kopsavilkuma nr.21 grupējums pēc uzņēmumu skaita un strādājošo skaita ar nodokļu grāmatiņām un nodokļu kartēm sadalījuma pa uzņēmumu grupām pēc strādājošo skaita uzņēmumā 1996.gada janvārī - septembrī Latvijas Republikā Pēc 1995.gada pārskata izlases loka (veidlapa nr. 1 - darbs) Pēc pamatnozares; saimnieciskais aprēķins		127	
1262.	Kopsavilkums nr.21 , 42 par darbinieku skaitu un darba samaksu 1996.gadā Latvijas Republikā (veidlapa nr. 1 - darbs) Pēc pamatnozares		59	
1263.	Kopsavilkums nr.41 par darbinieku skaitu un darba samaksu 1996.gada janvārī - decembrī Latvijas Republikā Pēc 1995.gada pārskata izlases loka (veidlapa nr. 1 - darbs) Pēc pamatnozares; budžeta iestādēs		163	

Lietas nr.	Lietas virsraksts	Lietas datējums	Lapu skaits	Piezīmes
1	2	3	4	5
1264.	Kopsavilkums nr. 42 par darbinieku skaitu un darba samaksu 1996.gadā Latvijas Republikā (veidlapa nr. 1 - darbs) Pēc pamatnozares; sabiedriskās un reliģiskās organizācijas, kur uzņēmējdarbība neietilpst pamatfunkcijās		21	
1265.	Kopsavilkums nr. 44 par darbinieku skaitu un darba samaksu 1996.gadā Latvijas Republikā (veidlapa nr. 1 - darbs) Pēc pamatnozares; Valsts, pašvaldības un jauktais īpašums ar valsts un pašvaldību kapitāla līdzdalību bez budžeta iestādēm		92	
1266.	Kopsavilkums nr. 44 par darbinieku skaitu un darba samaksu 1996.gada janvārī - martā Latvijas Republikā Pēc 1995.gada pārskata izlases loka (veidlapa nr. 1 - darbs) Pēc pamatnozares; Valsts, pašvaldību un jauktais īpašums ar valsts un pašvaldību kapitāla līdzdalību bez budžeta iestādēm		95	
1267.	Tas pats, 1996.gada janvārī - septembrī		220	
1268.	Kopsavilkums nr. 46 par darbinieku skaitu un darba samaksu par 1995.gadu ; par 1996 gada 1., 2., 3.ceturksni Latvijas Republikā (veidlapa nr. 1 - darbs) Pēc pamatnozares; Valsts budžeta iestādes		37	
1269.	Kopsavilkums nr. 47 par darbinieku skaitu un darba samaksu par 1995.gadu ; par 1996 gada 1., 2., 3.ceturksni Latvijas Republikā (veidlapa nr. 1 - darbs) Pēc pamatnozares; Pašvaldību budžeta iestādes		25	
1270.	Kopsavilkums nr. 49 par darbinieku skaitu un darba samaksu 1996.gadā Latvijas Republikā Pēc 1995.gada pārskata izlases loka (veidlapa nr. 1 - darbs) Pēc tīrām nozarēm		108	
1271.	Kopsavilkums nr. 54 par darbinieku skaitu un darba samaksu 1996.gadā Latvijas Republikā Pēc 1995.gada pārskata izlases loka (veidlapa nr. 1 - darbs) Pēc tīrām nozarēm; saimnieciskā aprēķina uzņēmumi, uzņēmējdarbības		109	

Lietas nr.	Lietas virsraksts	Lietas datējums	Lapu skaits	Piezīmes
1	2	3	4	5
1272.	Kopsavilkums nr.60 par darbinieku skaitu un darba samaksu 1996.gadā Latvijas Republikā (veidlapa nr.1 - darbs) Pēc pamatnozares; tabulas nr.1 Rīgas pilsēta Republikas rajoni		33	
1273.	Kopsavilkums nr.60 par darbinieku skaitu un darba samaksu 1996.gadā Latvijas Republikā (veidlapa nr.1 - darbs) Pēc pamatnozares; tabulas nr.1 - 1 Republikas rajoni		34	
1274.	Kopsavilkums nr.60 par darbinieku skaitu un darba samaksu 1996.gada janvāri-martā Pēc 1995.gada pārskata izlases loka (veidlapa nr.1 - darbs) Pēc pamatnozares; visas īpašuma formas tabulas nr.1,2,3,4,6 Daugavpils - Jūrmala		96	
1275.	Tas pats, 1996.gada janvāri - jūnijā Pēc 1995.gada pārskata izlases loka (veidlapa nr.1 - darbs) Pēc pamatnozares; visas īpašuma formas tabulas nr.1,2,3,4,5 Rīga - Liepāja		189	
1276.	Tas pats, 1996.gada janvāri - septembrī Pēc 1995.gada pārskata izlases loka (veidlapa nr.1 - darbs) Pēc pamatnozares; visas īpašuma formas tabulas nr.1,2,3,4,5 Daugavpils - Liepāja		146	
1277.	Tas pats, 1996.gada janvāri - martā Pēc 1995.gada pārskata izlases loka (veidlapa nr.1 - darbs) Pēc pamatnozares; visas īpašuma formas tabulas nr. 1,2,3,4,6 Liepāja - Ventspils		93	
1278.	Tas pats, 1996.gada janvāri - septembrī Pēc 1995.gada pārskata izlases loka (veidlapa nr.1 - darbs) Pēc pamatnozares; visas īpašuma formas tabulas nr. 1,2,3,4,5 Rēzekne - Aizkraukles rajons		105	

Lietas nr.	Lietas virsraksts	Lietas datējums	Lapu skaits	Piezīmes
1	2	3	4	5
1279.	Kopsavilkums nr.60 par darbinieku skaitu un darba samaksu 1996.gada janvārī - jūnijā Pēc 1995.gada pārskata izlases loka (veidlapa nr.1 - darbs) Pēc pamatnozares; visas īpašuma formas tabulas nr.1,2,3,4,5 Rēzekne - Balvu rajons		157	
1280.	Tas pats, 1996.gada janvārī - martā Pēc 1995.gada pārskata izlases loka (veidlapa nr.1 - darbs) Pēc pamatnozares; visas īpašuma formas tabulas nr.1,2,3,4,6 Aizkraukles rajons - Daugavpils rajons		137	
1281.	Tas pats, 1996.gada janvārī - jūnijā Pēc 1995.gada pārskata izlases loka (veidlapa nr.1 - darbs) Pēc pamatnozares; visas īpašuma formas tabulas nr.1,2,3,4,5 Bauskas rajons - Gulbenes rajons		165	
1282.	Tas pats, 1996.gada janvārī - septembrī Pēc 1995.gada pārskata izlases loka (veidlapa nr.1 - darbs) Pēc pamatnozares; visas īpašuma formas tabulas nr.1,2,3,4,5 Alūksnes rajons - Daugavpils rajons		160	
1283.	Tas pats, 1996.gada janvārī - martā Pēc 1995.gada pārskata izlases loka (veidlapa nr.1 - darbs) Pēc pamatnozares; visas īpašuma formas tabulas nr.1,2,3,4,6 Dobeles rajons - Krāslavas rajons		140	
1284.	Tas pats, 1996.gada janvārī - jūnijā Pēc 1995.gada pārskata izlases loka (veidlapa nr.1 - darbs) Pēc pamatnozares; visas īpašuma formas tabulas nr.1,2,3,4,5 Jelgavas rajons - Krāslavas rajons		220	
1285.	Tas pats, 1996.gada janvārī - martā Pēc 1995.gada pārskata izlases loka (veidlapa nr.1 - darbs) Pēc pamatnozares; visas īpašuma formas tabulas nr.1,2,3,4,6 Kuldīgas rajons - Madonas rajons		145	
1286.	Tas pats, 1996.gada janvārī - jūnijā Pēc 1995.gada pārskata izlases loka (veidlapa nr.1 - darbs) Pēc pamatnozares; visas īpašuma formas tabulas nr.1,2,3,4,5 Madonas rajons - Rīgas rajons		168	

Lietas nr.	Lietas virsraksts	Lietas datējums	Lapu skaits	Piezīmes
1	2	3	4	5
1287.	Kopsavilkums nr.60 par darbinieku skaitu un darba samaksu 1996.gada janvārī-septembrī Pēc 1995.gada pārskata izlases loka (veidlapa nr.1 - darbs) Pēc pamatnozares; visas īpašuma formas tabulas nr.1,2,3,4,5 Madonas rajons - Rīgas rajons		180	
1288..	Tas pats, 1996.gada janvārī - martš Pēc 1995.gada pārskata izlases loka (veidlapa nr.1 - darbs) Pēc pamatnozares; visas īpašuma formas tabulas nr.1,2,3,4,6 Ogres rajons - Saldus rajons		156	
1289.	Tas pats, 1996.gada janvārī - jūnijā Pēc 1995.gada pārskata izlases loka (veidlapa nr.1 - darbs) Pēc pamatnozares; visas īpašuma formas tabulas nr.1,2,3,4,5 Saldus rajons - Ventspils rajons		182	
1290.	Tas pats, 1996.gada janvārī - jūnijā Pēc 1995.gada pārskata izlases loka (veidlapa nr.1 - darbs) Pēc pamatnozares; visas īpašuma formas tabulas nr.1,2,3,4,5 Saldus rajons - Ventspils rajons		195	
1291.	Tas pats, 1996.gada janvārī - martā Pēc 1995.gada pārskata izlases loka (veidlapa nr.1 - darbs) Pēc pamatnozares; visas īpašuma formas tabulas nr.1,2,3,4,6 Talsu rajons - Ventspils rajons		130	
1292.	Tas pats, 1996.gada janvārī - septembrī Pēc 1995.gada pārskata izlases loka (veidlapa nr.1 - darbs) Pēc pamatnozares; visas īpašuma formas tabulas nr.1,2,3,4,5 Krāslavas rajons - Ludzas rajons		166	
1293.	Kopsavilkums nr.60 par darbinieku skaitu un darba samaksu 1996.gadā Latvijas Republikā (veidlapa nr.1 - darbs) tabula nr.1 Tirās nozares		33	

Lietas nr.	Lietas virsraksts	Lietas datējums	Lapu skaits	Piezīmes
1	2	3	4	5

1294.	Kopsavilkums nr.60, 61,52,98,63,64 par darbinieku skaitu un darba samaksu 1996.gada janvārī - jūnijā Latvijas Republikā, pilsētās un rajonos Pēc 1995.gada pārskata izlases loka (veidlapa nr.1 - darbs)		12	
1295.	Kopsavilkums nr.60, 61,52,98,63,64 par darbinieku skaitu un darba samaksu 1996.gada janvārī - septembrī Latvijas Republikā, pilsētās un rajonos Pēc 1995.gada pārskata izlases loka (veidlapa nr.1 - darbs)		16	
1296.	Kopsavilkums par uzņēmumu skaitu un strādājošo skaitu ar nodokļu grāmatiņām un nodokļu kartēm sadalījumu pa uzņemu- mu grupām ar strādājošo skaitu tajos Latvijas Republikā 1996.gadā Pa īpašumu formām bez budžeta un sabiedriskajām iestādēm		223	
1297.	Kopsavilkums par vidējo strādājošo skaitu ar nodokļu grāmatiņām kalendārā laika fonda izmantošanu 1996.gadā pa ceturkšņiem no gada sākuma Latvijas Republikā, pilsētās un rajonos		34	
1298.	Mēneša pārskatu kopsavilkums par darbu 1996.gada janvārī - jūnijā Latvijas Republikā 1.sējums		96	
1299.	Mēneša pārskatu kopsavilkums par darbu 1996.gada jūlijā - decembrī Latvijas Republikā 2.sējums		144	
1300.	Mēneša pārskats par nestrādājošiem darba meklētājiem (bezdarbniekiem) Latvijas Republikā 1996.gadā Veidlapa nr. 1-d (darbiekārtošana)		241	
1301.	Pārskats par bezdarbnieku skaitu Latvijas Republikā sadalījumā pa pagastiem 1996.gadā		83	

Lietas nr.	Lietas virsraksts	Lietas datējums	Lapu skaits	Piezīmes
1	2	3	4	5
1302.	Pārskats par bezdarbnieku pabalstu izmaksu Latvijas Republikā 1996.gadā		46	
1303.	Pārskats par piespiedu darba laika zudumu 1996.gadā		30	
1304.	Vienreizējā statistiskā pārskata kopsavilkums nr.7- darbs par darbinieku skaita sadalījumu pēc darba samaksas apmēriem 1996.gada novembrī 1.sējums		160	
1305.	Vienreizējā statistiskā pārskata kopsavilkums nr.7- darbs par darbinieku skaita sadalījumu pēc darba samaksas apmēriem 1996.gada novembrī 2.sējums		177	
1306.	Sarakste ar valsts pārvaldes iestādēm, ministrijām, iestādēm juridiskām un fiziskām personām par pamatdarbību 1996.gadā		164	
1307.	Sarakste ar ārvalstu organizācijām par pamatdarbību 1996.gadā		208	

Šajā apraksta iedaļā iekļautas 120 (simts divdesmit lietas) no nr.1188 līdz nr.1307.

Aprakstu sastādīja
inspektore - atbildīgā par arhivu

Dz. Beikmane

Kopsavilkuma ierakstu apraksta iedaļai par 1996.gadu apliecinu

Ekspertu komisijas priekšsēdētājs

K. Misāns



SASKAŅOTS
Latvijas Republikas
Centrālās statistikas pārvaldes
priekšniece

.....A. Žigure

27.12.1999.

Pieņemts valsts glabāšanā 120 (viena)
 (sint. divdesmit) lietas
 no Nr. 1188 līdz Nr. 1307, tai skaitā
 literi _____
 izlaisti Nr. _____
 nav pieņemti Nr. _____
 akts Nr. _____
 Fondu glabātājs R. Loma
2008. g. 8. jūnijam

Aprakstā 1332 (viena sintētiskā sint.)
 (sint. divdesmit divas) lietas
 no Nr. 1 līdz Nr. 1307, tai skaitā
 literi 282a, 326a, 326b, 364a, 419a, 419b, 460a, 460b, 460c, 460d, 460e, 460f, 460g, 460h, 460i, 460j, 460k, 460l, 460m, 460n, 460o, 460p, 460q, 460r, 460s, 460t, 460u, 460v, 460w, 460x, 460y, 460z, 460aa, 460ab, 460ac, 460ad, 460ae, 460af, 460ag, 460ah, 460ai, 460aj, 460ak, 460al, 460am, 460an, 460ao, 460ap, 460aq, 460ar, 460as, 460at, 460au, 460av, 460aw, 460ax, 460ay, 460az, 460ba, 460bb, 460bc, 460bd, 460be, 460bf, 460bg, 460bh, 460bi, 460bj, 460bk, 460bl, 460bm, 460bn, 460bo, 460bp, 460bq, 460br, 460bs, 460bt, 460bu, 460bv, 460bw, 460bx, 460by, 460bz, 460ca, 460cb, 460cc, 460cd, 460ce, 460cf, 460cg, 460ch, 460ci, 460cj, 460ck, 460cl, 460cm, 460cn, 460co, 460cp, 460cq, 460cr, 460cs, 460ct, 460cu, 460cv, 460cw, 460cx, 460cy, 460cz, 460da, 460db, 460dc, 460dd, 460de, 460df, 460dg, 460dh, 460di, 460dj, 460dk, 460dl, 460dm, 460dn, 460do, 460dp, 460dq, 460dr, 460ds, 460dt, 460du, 460dv, 460dw, 460dx, 460dy, 460dz, 460ea, 460eb, 460ec, 460ed, 460ee, 460ef, 460eg, 460eh, 460ei, 460ej, 460ek, 460el, 460em, 460en, 460eo, 460ep, 460eq, 460er, 460es, 460et, 460eu, 460ev, 460ew, 460ex, 460ey, 460ez, 460fa, 460fb, 460fc, 460fd, 460fe, 460ff, 460fg, 460fh, 460fi, 460fj, 460fk, 460fl, 460fm, 460fn, 460fo, 460fp, 460fq, 460fr, 460fs, 460ft, 460fu, 460fv, 460fw, 460fx, 460fy, 460fz, 460ga, 460gb, 460gc, 460gd, 460ge, 460gf, 460gg, 460gh, 460gi, 460gj, 460gk, 460gl, 460gm, 460gn, 460go, 460gp, 460gq, 460gr, 460gs, 460gt, 460gu, 460gv, 460gw, 460gx, 460gy, 460gz, 460ha, 460hb, 460hc, 460hd, 460he, 460hf, 460hg, 460hh, 460hi, 460hj, 460hk, 460hl, 460hm, 460hn, 460ho, 460hp, 460hq, 460hr, 460hs, 460ht, 460hu, 460hv, 460hw, 460hx, 460hy, 460hz, 460ia, 460ib, 460ic, 460id, 460ie, 460if, 460ig, 460ih, 460ii, 460ij, 460ik, 460il, 460im, 460in, 460io, 460ip, 460iq, 460ir, 460is, 460it, 460iu, 460iv, 460iw, 460ix, 460iy, 460iz, 460ja, 460jb, 460jc, 460jd, 460je, 460jf, 460jg, 460jh, 460ji, 460jj, 460jk, 460jl, 460jm, 460jn, 460jo, 460jp, 460jq, 460jr, 460js, 460jt, 460ju, 460jv, 460jw, 460jx, 460jy, 460jz, 460ka, 460kb, 460kc, 460kd, 460ke, 460kf, 460kg, 460kh, 460ki, 460kj, 460kk, 460kl, 460km, 460kn, 460ko, 460kp, 460kq, 460kr, 460ks, 460kt, 460ku, 460kv, 460kw, 460kx, 460ky, 460kz, 460la, 460lb, 460lc, 460ld, 460le, 460lf, 460lg, 460lh, 460li, 460lj, 460lk, 460ll, 460lm, 460ln, 460lo, 460lp, 460lq, 460lr, 460ls, 460lt, 460lu, 460lv, 460lw, 460lx, 460ly, 460lz, 460ma, 460mb, 460mc, 460md, 460me, 460mf, 460mg, 460mh, 460mi, 460mj, 460mk, 460ml, 460mm, 460mn, 460mo, 460mp, 460mq, 460mr, 460ms, 460mt, 460mu, 460mv, 460mw, 460mx, 460my, 460mz, 460na, 460nb, 460nc, 460nd, 460ne, 460nf, 460ng, 460nh, 460ni, 460nj, 460nk, 460nl, 460nm, 460nn, 460no, 460np, 460nq, 460nr, 460ns, 460nt, 460nu, 460nv, 460nw, 460nx, 460ny, 460nz, 460oa, 460ob, 460oc, 460od, 460oe, 460of, 460og, 460oh, 460oi, 460oj, 460ok, 460ol, 460om, 460on, 460oo, 460op, 460oq, 460or, 460os, 460ot, 460ou, 460ov, 460ow, 460ox, 460oy, 460oz, 460pa, 460pb, 460pc, 460pd, 460pe, 460pf, 460pg, 460ph, 460pi, 460pj, 460pk, 460pl, 460pm, 460pn, 460po, 460pp, 460pq, 460pr, 460ps, 460pt, 460pu, 460pv, 460pw, 460px, 460py, 460pz, 460qa, 460qb, 460qc, 460qd, 460qe, 460qf, 460qg, 460qh, 460qi, 460qj, 460qk, 460ql, 460qm, 460qn, 460qo, 460qp, 460qq, 460qr, 460qs, 460qt, 460qu, 460qv, 460qw, 460qx, 460qy, 460qz, 460ra, 460rb, 460rc, 460rd, 460re, 460rf, 460rg, 460rh, 460ri, 460rj, 460rk, 460rl, 460rm, 460rn, 460ro, 460rp, 460rq, 460rr, 460rs, 460rt, 460ru, 460rv, 460rw, 460rx, 460ry, 460rz, 460sa, 460sb, 460sc, 460sd, 460se, 460sf, 460sg, 460sh, 460si, 460sj, 460sk, 460sl, 460sm, 460sn, 460so, 460sp, 460sq, 460sr, 460ss, 460st, 460su, 460sv, 460sw, 460sx, 460sy, 460sz, 460ta, 460tb, 460tc, 460td, 460te, 460tf, 460tg, 460th, 460ti, 460tj, 460tk, 460tl, 460tm, 460tn, 460to, 460tp, 460tq, 460tr, 460ts, 460tt, 460tu, 460tv, 460tw, 460tx, 460ty, 460tz, 460ua, 460ub, 460uc, 460ud, 460ue, 460uf, 460ug, 460uh, 460ui, 460uj, 460uk, 460ul, 460um, 460un, 460uo, 460up, 460uq, 460ur, 460us, 460ut, 460uu, 460uv, 460uw, 460ux, 460uy, 460uz, 460va, 460vb, 460vc, 460vd, 460ve, 460vf, 460vg, 460vh, 460vi, 460vj, 460vk, 460vl, 460vm, 460vn, 460vo, 460vp, 460vq, 460vr, 460vs, 460vt, 460vu, 460vv, 460vw, 460vx, 460vy, 460vz, 460wa, 460wb, 460wc, 460wd, 460we, 460wf, 460wg, 460wh, 460wi, 460wj, 460wk, 460wl, 460wm, 460wn, 460wo, 460wp, 460wq, 460wr, 460ws, 460wt, 460wu, 460wv, 460ww, 460wx, 460wy, 460wz, 460xa, 460xb, 460xc, 460xd, 460xe, 460xf, 460xg, 460xh, 460xi, 460xj, 460xk, 460xl, 460xm, 460xn, 460xo, 460xp, 460xq, 460xr, 460xs, 460xt, 460xu, 460xv, 460xw, 460xx, 460xy, 460xz, 460ya, 460yb, 460yc, 460yd, 460ye, 460yf, 460yg, 460yh, 460yi, 460yj, 460yk, 460yl, 460ym, 460yn, 460yo, 460yp, 460yq, 460yr, 460ys, 460yt, 460yu, 460yv, 460yw, 460yx, 460yy, 460yz, 460za, 460zb, 460zc, 460zd, 460ze, 460zf, 460zg, 460zh, 460zi, 460zj, 460zk, 460zl, 460zm, 460zn, 460zo, 460zp, 460zq, 460zr, 460zs, 460zt, 460zu, 460zv, 460zw, 460zx, 460zy, 460zz
 nav pieņemti Nr. 998, 1145
 LVA arhivists R. Loma
 2008. g. 31. jūnijam

419b, 460a, 572a, 631a, 735a, 735b,
 840b, 964a, 997a, 1025a, 1040a, 1109a,
 1125a, 1153a, 1153b, 1153c





LATVIJAS REPUBLIKAS CENTRĀLĀ STATISTIKAS PĀRVALDE

Lāčplēša ielā 1, Rīga, LV-1301

Tālrunis: 2270126, fakss: 371-7830137

Rīgā

APSTIPRINĀTS
ar Latvijas VA MEK
22. 01. 2001.
sēdes protokolu Nr. 1.

19. 12. 2000 Nr. 83-29/19

Nozaru statistikas departaments

Darba statistikas daļa

Pastāvīgi glabājamo lietu apraksta nr.10 (turpinājums)

par 1997. gadu

Lietas nr.	Lietas virsraksts	Lietas datējums	Lapu skaits	Piezīmes
1	2	3	4	5

1997.gads

1308.	Analītiskie raksti, ziņojumi par darba statistiku	1997	104	
1309.	Darbaspēka resursu bilances kopsavilkumu tabulas 1997.gadā		40	
1310.	Statistisko veidlapu albūms 1997.gadam		35	
1311.	Pārskats par darbu 1997.gadā Kopsavilkums nr. 01-visas īpašuma formas kopā Latvija		137	
1312.	Tas pats, 1997.gadā Latvija Rīga Rajoni		19	
1313.	Tas pats, 1997.gadā Pēc pamatnozares		134	

Lietas nr.	Lietas virsraksts	Lietas datējums	Lapu skaits	Piezīmes
1	2	3	4	5
1314.	Pārskats par darbu 1997.gadā Kopsavilkums nr. 01, nr.23, nr.24 Kopsavilkums nr. 03 (pēc vecā sektoru sadalījuma) Latvija Rūpniecība		115	
1315.	Tas pats, 1997.gadā Kopsavilkums nr. 02 (pēc vecā sektoru sadalījuma) - Valsts, pašvaldību un jauktais īpašums ar valsts, pašvaldību kapitāla līdzdalību Latvija Rīga Rajoni		5	
1316.	Tas pats, 1997.gadā Janvāris - decembris		25	
1317.	Tas pats, 1997.gadā Latvija Pēc pamatnozares		49	
1318.	Tas pats, 1997.gadā Kopsavilkums nr. 03 (pēc vecā sektoru sadalījuma) - sabiedriskais sektors Latvija Rīga Rajoni		18	
1319.	Tas pats, 1997.gadā Latvija Pēc pamatnozares		27	
1320.	Tas pats, 1997.gadā Kopsavilkums nr. 05 - Valsts īpašums Kopsavilkums nr.06 - Pašvaldību īpašums Latvija Pēc pamatnozares		17	
1321.	Tas pats, 1997.gadā Kopsavilkums nr. 14 (pēc vecā sektoru sadalījuma) - privātais sektors Latvija Rīga Rajoni		18	
1322.	Tas pats, 1997.gadā Latvija Pēc pamatnozares		27	

3.

Lietas nr.	Lietas virsraksts	Lietas datējums	Lapu skaits	Piezīmes
1	2	3	4	5
1323.	Pārskats par darbu 1997.gadā Kopsavilkums nr. 19 - Ārvalstu juridisko vai fizisko personu kapitāla līdzdalība uzņēmuma statūtu fondā Latvija Pēc pamatnozares		16	
1324.	Tas pats, 1997.gadā Kopsavilkums nr. 20 - nostrādātais darba laiks un darba laika zudumi Latvijā, Rīgā un rajonos un pēc pamatnozares		140	
1325.	Tas pats, 1997.gadā Kopsavilkums nr. 21 - visu uzņēmējdarbības formu uzņēmumi Latvija Pēc pamatnozares		19	
1326.	Tas pats, 1997.gadā Kopsavilkums nr.22 - valsts, pašvaldību un jauktais īpašums ar valsts, pašvaldību kapitāla daļu 50% un vairāk Latvija Rīga Rajoni		21	
1327.	Tas pats, 1997.gadā Latvija Pēc pamatnozares		46	
1328.	Tas pats, 1997.gadā Kopsavilkums nr.23 - sabiedriskais sektors Latvija Rīga Rajoni		16	
1329.	Tas pats, 1997.gadā Latvija Pēc pamatnozares		50	
1330.	Tas pats, 1997.gadā Kopsavilkums nr.24 - privātais sektors Latvija Rīga Rajoni		46	
1331.	Tas pats, 1997.gadā Latvija Pēc pamatnozares		16	

Lietas nr.	Lietas virsraksts	Lietas datējums	Lapu skaits	Piezīmes
1	2	3	4	5
1332.	Pārskats par darbu 1997.gadā Kopsavilkums nr.41 - budžeta iestādes Latvija Rīga Rajoni		17	
1333.	Tas pats, 1997.gadā Latvija Pēc pamatnozares		29	
1334.	Tas pats, 1997.gadā Janvāris - decembris Latvija Pēc pamatnozares		24	
1335.	Tas pats, 1997.gadā Kopsavilkums nr.44 - Valsts, pašvaldību un jauktais īpašums ar valsts, pašvaldību kapitāla līdzdalību bez budžeta iestādēm (pēc vecā sektoru sadalījuma) Latvija Rīga Rajoni		34	
1336.	Tas pats, 1997.gadā Latvija Pēc pamatnozares		24	
1337.	Tas pats, 1997.gadā Janvāris - decembris Latvija Pēc pamatnozares		35	
1338.	Tas pats, 1997.gadā Kopsavilkums nr.45 - valsts, pašvaldību un jauktais īpašums ar valsts, pašvaldību kapitāla daļu 50% un vairāk bez budžeta iestādēm Latvija Rīga Rajoni		16	
1339.	Tas pats, 1997.gadā Latvija Pēc pamatnozares		29	
1340.	Tas pats, 1997.gadā Kopsavilkums nr.46 - Valsts budžeta iestādes un kopsavilkums nr.47 - Pašvaldību budžeta iestādes Latvija Pēc pamatnozares		10	

Lietas nr.	Lietas virsraksts	Lietas datējums	Lapu skaits	Piezīmes
1	2	3	4	5
1341.	Pārskats par darbu 1997.gadā Kopsavilkums nr.1; nr.2 (pēc vecā sektoru dalījuma), nr.41; nr.44 (pēc vecā sektoru dalījuma) - vidējā darba samaksa vīriešiem un sievietēm Latvija Pēc pamatnozares		66	
1342.	Pārskats par strādājošo skaita sadalījumu pēc faktiskās darba vietas 1997.gada beigās Republikas pilsētās		177	
1343.	Tas pats, 1997.gada beigās Republikas rajonos 1.sējums A - L		169	
1344.	Tas pats, 1997.gada beigās Republikas rajonos 2.sējums M - V		138	
1345.	Gada pārskats par uzņēmuma finansiālo stāvokli 1997.gadā (veidlapa nr.1-f) Rīga A - H		176	
1346.	Tas pats, 1997.gadā Rīga I - V		160	
1347.	Gada pārskats par pamatlīdzekļu iegādi un citām nefinansu investīcijām 1997.gadā (veidlapa nr.2- ieguldījumi) Rīga A - O		237	
1348.	Tas pats, 1997.gadā Rīga P - Ž		184	
1349.	Tas pats, 1997.gadā Budžeta iestādes A - J		90	
1350.	Tas pats, 1997.gadā L 1.sējums		248	
1351.	Tas pats, 1997.gadā L 2.sējums		154	

6.

Lietas nr.	Lietas virsraksts	Lietas datējums	Lapu skaits	Piezīmes
1	2	3	4	5
1352.	Gada pārskats par pamatlīdzekļu iegādi un citām nefinansu investīcijām 1997.gadā (veidlapa nr.2- ieguldījumi) Budžeta iestādes R 1.sējums		236	
1353.	Tas pats, 1997.gadā R 2.sējums		245	
1354.	Tas pats, 1997.gadā R 3.sējums		44	
1355.	Tas pats, 1997.gadā S - V		188	
1356.	Tas pats, 1997.gadā Sabiedriskās organizācijas A - V		167	
1357.	Ceturkšņa pārskats par darbu 1997.gada 1.ceturksnī (veidlapa nr. 2 - darbs) Saraksts nr.1 B		140	
1358.	Tas pats, 1997.gada 2.ceturksnī		144	
1359.	Tas pats, 1997.gada 3.ceturksnī		140	
1360.	Tas pats, 1997.gada 4.ceturksnī		146	
1361.	Tas pats, 1997.gada 1.ceturksnī Saraksts nr. 2		108	
1362.	Tas pats, 1997.gada 2.ceturksnī		116	
1363.	Tas pats, 1997.gada 3.ceturksnī		108	
1364.	Tas pats, 1997.gada 4.ceturksnī		110	
1365.	Tas pats, 1997.gada 1.ceturksnī Saraksts nr. 4 B Sabiedriskās organizācijas		184	
1366.	Tas pats, 1997.gada 2.ceturksnī		144	
1367.	Tas pats, 1997.gada 3.ceturksnī		182	
1368.	Tas pats, 1997.gada 4.ceturksnī		222	
1369.	Ceturkšņa pārskats par enerģētisko resursu iegādi un izlietošanu 1997.gadā (veidlapa nr. 1 -EK) Rīga A - K		160	} IZSĻĒGTS
1370.	Tas pats, 1997.gadā L		160	
1371.	Tas pats, 1997.gadā M - Z		196	} IZSĻĒGTS

Lietas nr.	Lietas virsraksts	Lietas datējums	Lapu skaits	Piezīmes
1	2	3	4	5
1372.	Ceturkšņa pārskats par enerģētisko resursu iegādi un izlietošanu 1997.gadā (veidlapa nr. 1 -EK) Valsts budžeta iestādes A - K		120	IZSLĒGTS
1373.	Tas pats, 1997.gadā L 1.sējums		140	IZSLĒGTS
1374.	Tas pats, 1997.gadā L 2.sējums		212	IZSLĒGTS
1375.	Tas pats, 1997.gadā M - P		78	IZSLĒGTS
1376.	Tas pats, 1997.gadā R 1.sējums		248	IZSLĒGTS
1377.	Tas pats, 1997.gadā R 2.sējums		248	IZSLĒGTS
1378.	Tas pats, 1997.gadā R 3.sējums		124	IZSLĒGTS
1379.	Tas pats, 1997.gadā V - Z		188	IZSLĒGTS
1380.	Tas pats, 1997.gadā Sabiedriskās organizācijas		140	IZSLĒGTS
1381.	Ceturkšņa pārskati par nefinansu investīcijām un būvniecību 1997.gadā (veidlapa nr. 2-investīcijas) Rīga A - P		249	IZSLĒGTS
1382.	Tas pats, 1997.gadā R - Z		272	IZSLĒGTS
1383.	Ceturkšņa pārskati par nefinansu investīcijām un būvniecību 1997.gadā (veidlapa nr. 3-investīcijas) Budžeta iestādes B - K		110	IZSLĒGTS
1384.	Tas pats, 1997.gadā L - P		242	IZSLĒGTS
1385.	Tas pats, 1997.gadā R 1.sējums		162	IZSLĒGTS
1386.	Tas pats, 1997.gadā R 2.sējums		126	IZSLĒGTS

Lietas nr.	Lietas virsraksts	Lietas datējums	Lapu skaits	Piezīmes
1	2	3	4	5
1387.	Ceturkšņa pārskati par nefinansu investīcijām un būvniecību 1997.gadā (veidlapa nr. 3-investīcijas) Budžeta ietādes S - Z		110	IZSLĒGTS
1388.	Tas pats, 1997.gadā Sabiedriskās iestādes		138	IZSLĒGTS
1389.	Ceturkšņa pārskats par uzņēmumu ārējiem norēķiniem 1997.gadā (Veidlapa nr. 1-MB)		220	IZSLĒGTS
1390.	Ceturkšņa pārskats par pakalpojumiem 1997.gadā (veidlapa nr. 1- pakalpojumi) Rīga		180	IZSLĒGTS
1391.	Tas pats, 1997.gadā Budžeta iestādes A - L		244	IZSLĒGTS
1392.	Tas pats, 1997.gadā M - Z		180	IZSLĒGTS
1393.	Tas pats, 1997.gadā Sabiedriskās organizācijas		72	IZSLĒGTS
1394.	Mēneša pārskats par nestrādājošiem darba meklētājiem (bezdarbniekiem) Latvijas Republikā 1997.gada janvāri - jūnijā Veidlapa nr. 1-d (darbiekārtošana)		127	IZSLĒGTS
1395.	Tas pats, 1997.gada jūlijā-decembrī		189	IZSLĒGTS
1396.	Pārskats par bezdarbnieku skaitu Latvijas Republikā sadalījumā pa pagastiem 1997.gadā		117	IZSLĒGTS
1397.	Pārskats par bezdarbnieku pabalstu izmaksu Latvijas Republikā 1997.gadā		91	
1398.	Darbaspēka izlases apsekojums 1997.gada maijā - jūnijā		89	

Lietas nr.	Lietas virsraksts	Lietas datējums	Lapu skaits	Piezīmes
1	2	3	4	5
1399.	Vienreizējā pārskata par profesijām 1997.gada oktobrī kopsavilkums nr.01 - profesiju griezum - saīsinātais trīszīmju variants (veidlapa nr.6-darbs) Pēc pamatnozares, visas īpašuma formas kopā; tabula nr.1 Latvija 1.sējums		146	
1400.	Tas pats, 1997.gada oktobrī 2.sējums		160	
1401.	Tas pats, 1997.gada oktobrī tabula nr.2		171	
1402.	Tas pats, 1997.gada oktobrī tabula nr.3		142	
1403.	Tas pats, 1997.gada oktobrī Visas īpašuma formas kopā Republikas pilsētas un rajoni tabulas nr.1, 2, 4		97	
1404.	Tas pats, 1997.gada oktobrī Latvija tabula nr. 4		153	
1405.	Tas pats, 1997.gada oktobrī tabula nr. 8		124	
1406.	Tas pats, 1997.gada oktobrī kopsavilkums nr.23 Sabiedriskais sektors tabulas nr.1, 2, 3, 4, 5 Latvija		22	
1407.	Tas pats, 1997.gada oktobrī Republikas pilsētas un rajoni tabula nr.1		132	
1408.	Tas pats, 1997.gada oktobrī tabula nr.2		131	
1409.	Tas pats, 1997.gada oktobrī tabula nr.3		130	
1410.	Tas pats, 1997.gada oktobrī tabula nr.4		131	
1411.	Tas pats, 1997.gada oktobrī tabula nr.5		33	
1412.	Tas pats, 1997.gada oktobrī kopsavilkums nr.24 Privātais sektors tabulas nr.2, 3, 4, 5 Latvija		13	

Lietas nr.	Lietas virsraksts	Lietas datējums	Lapu skaits	Piezīmes
1	2	3	4	5
1413.	Vienreizējā pārskata par profesijām 1997.gada oktobrī kopsavilkums nr.24 - profesiju griezumā -saisinātais trīszīmju variants (veidlapa nr.6-darbs) Privātais sektors Republikas pilsētas un rajoni tabula nr.1		112	
1414.	Tas pats, 1997.gada oktobrī tabula nr.2		119	
1415.	Tas pats, 1997.gada oktobrī tabula nr.3		109	
1416.	Tas pats, 1997.gada oktobrī tabula nr.4		118	
1417.	Tas pats, 1997.gada oktobrī tabula nr.5		33	
1418.	Vienreizējā pārskata par strādājošo skaita sadalījumu pēc darba samaksas apmēriem 1997.gada novembrī (veidlapa nr. 7- darbs) kopsavilkums nr.01 - sadalījums pēc darba samaksas apmēriem Visas īpašuma formas kopā		20	
1419.	Tas pats, 1997.gada novembrī kopsavilkums nr.02 Valsts, pašvaldību un jauktais īpašums ar valsts, pašvaldību kapitāla līdzdalību		18	
1420.	Tas pats, 1997.gada novembrī kopsavilkums nr.22 Valsts, pašvaldību un jauktais īpašums ar valsts, pašvaldību kapitāla daļu 50% un vairāk		15	
1421.	Tas pats, 1997.gada novembrī kopsavilkums nr.23 Sabiedriskais sektors		15	
1422.	Tas pats, 1997.gada novembrī kopsavilkums nr.24 Privātais sektors		15	
1423.	Tas pats, 1997.gada novembrī kopsavilkums nr.41 Budžeta iestādes		10	

Lietas nr.	Lietas virsraksts	Lietas datējums	Lapu skaits	Piezīmes
1	2	3	4	5
1424.	Vienreizējā pārskata par strādājošo skaita sadalījumu pēc darba samaksas apmēriem 1997.gada novembrī (veidlapa nr. 7- darbs) Kopsavilkums nr.44 - sadalījums pēc darba samaksas apmēriem Valsts, pašvaldību un jauktais īpašums ar valsts, pašvaldību kapitāla līdzdalību bez budžeta iestādēm		15	
1425.	Tas pats, 1997.gada novembrī kopsavilkums nr.45 Valsts, pašvaldību un jauktais īpašums ar valsts, pašvaldību kapitāla daļu 50% un vairāk bez budžeta iestādēm		15	
1426.	Uzņēmumu skaita pēc kataloga un strādājošo skaita ar algas nodokļa grāmatiņām un gada kartēm kopā 1997.gada beigās sadalījums pa uzņēmumu grupām pēc strādājošo skaita uzņēmumā pa īpašuma formām (veidlapa nr. 1- GADA un 2- GADA)		224	
1427.	Tas pats, 1997.gadā kopsavilkums nr.1-visas īpašuma formas kopā pēc faktiskās darba vietas un pēc pamatnozares Rīga Rajoni		121	
1428.	Tas pats, 1997.gadā kopsavilkums nr.1-visas īpašuma formas kopā pēc pamatnozares un tīrās nozares Latvija		22	
1429.	Tas pats, 1997.gadā kopsavilkums nr.17, 18, 49 un 54 - budžeta iestāžu, sabiedrisko un reliģisko organizāciju, kuru uzņēmējdarbība neietilpst pamatfunkcijā un saimnieciskā aprēķina uzņēmumu pamatnozaru sadalījums pa tīrām nozarēm		131	
1430.	Tas pats, 1997.gadā kopsavilkums nr.21, 41 un 42- visu uzņēmējdarbības formu uzņēmumi, budžeta iestādes, sabiedriskās un reliģiskās organizācijas pēc pamatnozares		57	

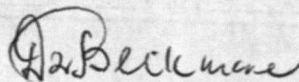
Lietas nr.	Lietas virsraksts	Lietas datējums	Lapu skaits	Piezīmes
1	2	3	4	5
1431.	Opetatīvā informācija par uzņēmuma, uzņēmējdarbības darbību 1997.gadā (veidlapa nr.1 - GADA) Saraksts nr.1-a A - S		201	
1432.	Tas pats, 1997.gadā V		55	
1433.	Tas pats, 1997.gadā Saraksts nr.1-B A - I		204	
1434.	Tas pats, 1997.gadā K - P V - Z		180	
1435.	Tas pats, 1997.gadā R - U		187	
1436.	Tas pats, 1997.gadā Saraksts nr.2 A - O		240	
1437.	Tas pats, 1997.gadā P - V		120	
1438.	Opetatīvā informācija par iestādes, organizācijas darbību 1997.gadā (veidlapa nr.2 - GADA) Saraksts nr.4-A Valsts budžeta iestrādes		234	
1439.	Tas pats, 1997.gadā A - K		204	
1440.	Tas pats, 1997.gadā 1. sējums L		240	
1441.	Tas pats, 1997.gadā 2.sējums L		217	
1442.	Tas pats, 1997.gadā 3.sējums L		237	
1443.	Tas pats, 1997.gadā M - P		144	
1444.	Tas pats, 1997.gadā 1. sējums R		237	
1445.	Tas pats, 1997.gadā 2.sējums R		248	

Lietas nr.	Lietas virsraksts	Lietas datējums	Lapu skaits	Piezīmes
1	2	3	4	5
1446.	Opetatīvā informācija par iestādes, organizācijas darbību 1997.gadā (veidlapa nr.2 -GADA) Saraksts nr .4-A 3.sējums R		145	
1447.	Tas pats, 1997.gadā 4.sējums R		114	
1448.	Tas pats, 1997.gadā 5.sējums R		156	
1449.	Tas pats, 1997.gadā S - T		97	
1450.	Tas pats, 1997.gadā V - Z		235	
1451.	Tas pats, 1997.gadā (veidlapa nr.2 -GADA) Saraksts nr .4-B Sabiedriskās organizācijas A - K		54	
1452.	Tas pats, 1997.gadā 1.sējums L		247	
1453.	Tas pats, 1997.gadā 2.sējums L		145	
1454.	Tas pats, 1997.gadā M - Z		108	
1455.	Sarakste ar valsts pārvaldes iestādēm, ministrijām, juridiskām un fiziskām personām par pamatdarbību	1997.	176	

Lietas nr.	Lietas virsraksts	Lietas datējums	Lapu skaits	Piezīmes
1	2	3	4	5
1456.	Sarakste ar ārvalstu organizācijām par pamatdarbību 1.sējums	1997.	187	
1457.	Sarakste ar ārvalstu organizācijām par pamatdarbību 2.sējums	1997.	209	
1458.	Sarakste ar rajonu statistikas nodaļām par pamatdarbību	1997.	65	

Šajā apraksta iedaļā iekļauta 151 (viens simts piecdesmit viena) lieta no nr.1308 līdz 1458.


Aprakstu sastādīja
inspektore - atbildīgā par arhīvu



Dz. Beikmane

Kopsavilkuma ierakstu apraksta iedaļai par 1997. gadu apliecinu

Ekspertu komisijas priekšsēdētājs



K. Misāns

SASKAŅOTS
Latvijas Republikas
Centrālās statistikas pārvaldes
priekšniece



A. Žigure

23.10. 2000.

Pieņemts valsts glabāšanā 123 (hinta
divdesmit četrus) lietas
 no Nr. 1308 līdz Nr. 1458, tai skaitā
 literi _____
 izlaisti Nr. _____
 nav pieņemti Nr. 1369 - 1396 / nav sam
kapā ar literi) akts Nr. 0805 - 36/4 no 06.11.2009.
 Fondu glabātājs R. Koni
 2011. g. "16." martā

Aprakstā 1455 (vins tūkstotis čet
simti sešdesmit pieci) lietas
 no Nr. 1 līdz Nr. 1458, tai skaitā
 literi 282a, 326a, 326b, 364a, 419a, 419b, 419c, 460a, 572a, 631a, 735a, 755b,
743a, 743b, 778a, 777a, 826a, 840a, 840b, 864a, 997a, 1025a, 1040a, 1109a, 1125a, 1153a,
1153b, 1153c
 nav pieņemti Nr. 998, 1145 un
no Nr. 1369 - 1396 - 06.11.2009. akts nr. 0805 - 36/4.
 LVA arhivists R. Koni
 2011. g. "16." martā

LĀTVIĀS ARHĪVS
 Aprakstīšanas kvalitātes pārbaudīja
vec. arhivists
 amats
Arhivists paraksts
 amats
Arhivists paraksts
 amats
 paraksts
 uzvārds
Arhivists
 amats



APSTIPRINĀTS
ar Latvijas VA MEK
15.01.2002
sēdes protokolu Nr. 1.

LATVIJAS REPUBLIKAS CENTRĀLĀ STATISTIKAS PĀRVALDE

Lāčplēša ielā 1, Rīga, LV-1301

Tālrunis: 7366850, fakss: 371-7830137

Rīgā

18.12.2001 Nr. 83-29/8

Nozaru statistikas departaments

Darba statistikas daļa

Pastāvīgi glabājamo lietu apraksta nr.10 (turpinājums)

par 1998.gadu ^{x)}

Lietas nr.	Lietas virsraksts	Lietas datējums	Lapu skaits	Piezīmes
1	2	3	4	5

1997.gads ^{x)}

1459.	Kopsavilkuma tabulas gada pārskatiem par darbaspēka izmaksām 1997.gadā apstrādes rūpniecībā (veidlapa nr.8 – darbs)- pilotapsekojums Tautsaimniecība		161	
1460.	Tas pats, 1997.gadā Sabiedriskais sektors		85	
1461.	Tas pats, 1997.gadā Privātais sektors		112	
1462.	Gada pārskati par darbaspēka izmaksām 1997.gadā pilotapsekojums (veidlapa nr.8 – darbs) Rīga 1.sējums		150	

^{x)} Lietās no nr.1459 līdz nr.1495 iekļauti dokumenti par 1997.gadu, jo dokumenti bija nepieciešami statistikas darbu veikšanai (tos varēja izmantot tikai lietās neiešūtus).

Lietas nr.	Lietas virsraksts	Lietas datējums	Lapu skaits	Piezīmes
1	2	3	4	5
1463.	Gada pārskati par darbaspēka izmaksām 1997.gadā (veidlapa nr.8 – darbs) - pilotapsekojums Rīga 2.sējums		178	
1464.	Tas pats, 1997.gadā Rīga 3.sējums		150	
1465.	Tas pats, 1997.gadā Rīga 4.sējums		151	
1466.	Tas pats, 1997.gadā Rīga 5.sējums		150	
1467.	Tas pats, 1997.gadā Rīga 6.sējums		150	
1468.	Tas pats, 1997.gadā Rīga 7.sējums		150	
1469.	Tas pats, 1997.gadā Aizkraukles rajons		38	
1470.	Tas pats, 1997.gadā Alūksnes rajons		20	
1471.	Tas pats, 1997.gadā Balvu rajons		20	
1472.	Tas pats, 1997.gadā Bauskas rajons		28	
1473.	Tas pats, 1997.gadā Cēsu rajons		76	
1474.	Tas pats, 1997.gadā Daugavpils pilsēta Daugavpils rajons		116	

Lietas nr.	Lietas virsraksts	Lietas datējums	Lapu skaits	Piezīmes
1	2	3	4	5
1475.	Gada pārskati par darbaspēka izmaksām 1997.gadā (veidlapa nr.8 – darbs) - pilotapsekojums Dobeles rajons		52	
1476.	Tas pats, 1997.gadā Gulbenes rajons		34	
1477.	Tas pats, 1997.gadā Jelgavas pilsēta Jelgavas rajons		80	
1478.	Tas pats, 1997.gadā Jēkabpils rajons		38	
1479.	Tas pats, 1997.gadā Jūrmala		26	
1480.	Tas pats, 1997.gadā Krāslavas rajons		20	
1481.	Tas pats, 1997.gadā Kuldīgas rajons		34	
1482.	Tas pats, 1997.gadā Liepājas pilsēta Liepājas rajons		90	
1483.	Tas pats, 1997.gadā Limbažu rajons		8	
1484.	Tas pats, 1997.gadā Ludzas rajons		16	
1485.	Tas pats, 1997.gadā Madonas rajons		42	
1486.	Tas pats, 1997.gadā Ogres rajons		66	
1487.	Tas pats, 1997.gadā Preiļu rajons		12	

Lietas nr.	Lietas virsraksts	Lietas datējums	Lapu skaits	Piezīmes
1	2	3	4	5
1488.	Gada pārskati par darbaspēka izmaksām 1997.gadā (veidlapa nr.8 – darbs) - pilotapsekojums Rēzeknes pilsēta Rēzeknes rajons		60	
1489.	Tas pats, 1997.gadā Rīgas rajons		144	
1490.	Tas pats, 1997.gadā Saldus rajons		52	
1491.	Tas pats, 1997.gadā Talsu rajons		56	
1492.	Tas pats, 1997.gadā Tukuma rajons		72	
1493.	Tas pats, 1997.gadā Valkas rajons		38	
1494.	Tas pats, 1997.gadā Valmieras rajons		56	
1495.	Tas pats, 1997.gadā Ventspils pilsēta Ventspils rajons		54	
<u>1998.gads</u>				
1496.	Analfītiskie raksti, ziņojumi par darba statistiku	1998	96	
1497.	Darbaspēka resursu bilances kopsavilkumu tabulas 1998.gadā		17	
1498.	Pārskats par darbu 1998.gadā Kopsavilkums nr. 01-visas ģpašuma formas kopā (vidējā darba samaksa, strādājošo skaits, darba samaksas fonds) Latvija Pēc pamatnozares		199	
1498-a	Tas pats, 1998.gadā atsevišķi pa sarakstiem (sar.1, sar.2, sar.4)		50	
1499.	Tas pats, 1998.gadā Latvija Rīga Rajoni		32	

Lietas nr.	Lietas virsraksts	Lietas datējums	Lapu skaits	Piezīmes
1	2	3	4	5
1500.	Pārskats par darbu 1998.gadā Kopsavilkums nr. 01-visas ģpašuma formas kopā (vidējā darba samaksa, strādājošo skaits, darba samaksas fonds) Latvija Pēc pamatnozares Rūpniecība		70	
1501.	Tas pats, 1998.gadā Latvija Rīga Rajoni Reģioni Pa nozarēm		196	
1502.	Pārskats par darbu 1998.gada 1.ceturksnī Kopsavilkums nr. 01, nr.22, nr.23, nr.24, nr.41 un nr.45 -visas ģpašuma formas kopā (vidējā darba samaksa, strādājošo skaits, darba samaksas fonds vīriešiem un sievietēm) Latvija Rīga Rajoni Pēc pamatnozares Rūpniecība		72	Kopsavilkums par 2.,3.,4. ceturkšņiem un 1998.gadu nav veikts
1503.	Pārskats par darbu 1998.gadā Kopsavilkums nr. 05 - Valsts ģpašums (strādājošo skaits gada beigās) Latvija Pēc pamatnozares		7	
1504.	Pārskats par darbu 1998.gadā Kopsavilkums nr.06 - Pašvaldību ģpašums Latvija Pēc pamatnozares		7	

Lietas nr.	Lietas virsraksts	Lietas datējums	Lapu skaits	Piezīmes
1	2	3	4	5

- 1505. Pārskats par darbu 1998.gadā
Kopsavilkums nr. 19 - Ārvalstu juridisko vai fizisko personu kapitāla līdzdalība uzņēmuma statūtu fondā
(vidējā darba samaksa, strādājošo skaits)
Latvija
Pēc pamatnozares 20
- 1506. Tas pats, 1998.gadā
Kopsavilkums nr. 20 – visas ģpašuma formas kopā, izņemot budžeta iestādes (strādājošo skaits, darba samaksas fonds)
Latvija
Pēc pamatnozares
Rūpniecība 29
- 1507. Tas pats, 1998.gadā
Kopsavilkums nr. 21 - visu uzņēmējdarbības formu uzņēmumi (strādājošo skaits, vidējā darba samaksa)
Latvija
Pēc pamatnozares 19
- 1508. Tas pats, 1998.gadā
Kopsavilkums nr.22 – sabiedriskais sektors bez sabiedriskām un reliģiskām organizācijām
(strādājošo skaits, vidējā darba samaksa, darba samaksas fonds)
Latvija
Pēc pamatnozares 47
- 1509. Tas pats, 1998.gadā
Kopsavilkums nr.22 – sabiedriskais sektors bez sabiedriskām un reliģiskām organizācijām; valsts un pašvaldību, kā arī jauktais ģpašums ar valsts vai pašvaldību kapitāla daļu 50 % un vairāk
(strādājošo skaits, vidējā darba samaksa, darba samaksas fonds)
Latvija
Rīga
Rajoni
Pēc pamatnozares 24

Lietas nr.	Lietas virsraksts	Lietas datējums	Lapu skaits	Piezīmes
1	2	3	4	5
1510.	Pārskats par darbu 1998.gadā Kopsavilkums nr.23 - sabiedriskais sektors (strādājošo skaits, vidējā darba samaksa, darba samaksas fonds) Latvija Pēc pamatnozares		104	
1511.	Tas pats, 1998.gadā Latvija Rīga Rajoni		23	
1512.	Tas pats, 1998.gadā Kopsavilkums nr.24 - privātais sektors Latvija Pēc pamatnozares		117	
1513.	Tas pats, 1998.gadā Latvija Rīga Rajoni		24	
1514.	Tas pats, 1998.gadā Kopsavilkums nr.41 - budžeta iestādes Latvija Pēc pamatnozares		40	
1515.	Tas pats, 1998.gadā Latvija Rīga Rajoni		23	
1516.	Tas pats, 1998.gadā Kopsavilkums nr.45 - Valsts, pašvaldību un jauktais īpašums ar valsts, pašvaldību kapitāla daļu 50% un vairāk, bez budžeta iestādēm Latvija Pēc pamatnozares		35	
1517.	Tas pats, 1998.gadā Latvija Rīga Rajoni		21	
1518.	Tas pats, 1998.gadā Kopsavilkums nr.46 - Valsts budžeta iestādes Latvija Pēc pamatnozares		6	

Lietas nr.	Lietas virsraksts	Lietas datējums	Lapu skaits	Piezīmes
1	2	3	4	5
1519.	Pārskats par darbu 1998.gadā Kopsavilkums nr.47 - Pašvaldību budžeta iestādes Latvija Pēc pamatnozares		4	
1520.	Pārskats par darbu 1998.gadā Kopsavilkums nr. 01-visas īpašuma formas kopā (nostrādātais darba laiks un darba laika zudumi) Latvija Rīga Rajoni Pēc pamatnozares		11	
1521.	Tas pats, 1998.gadā Kopsavilkums nr. 01-visas īpašuma formas kopā (nostrādātais darba laiks un darba laika zudumi) Latvija Pēc pamatnozares Rūpniecība		87	
1522.	Tas pats, 1998.gadā Kopsavilkums nr.22 – valsts, pašvaldību un jauktais īpašums ar valsts vai pašvaldību kapitāla 50 % un vairāk, bez sabiedriskām un reliģiskām organizācijām (nostrādātais darba laiks un darba laika zudumi) Latvija Pēc pamatnozares		28	

Lietas nr.	Lietas virsraksts	Lietas datējums	Lapu skaits	Piezīmes
1	2	3	4	5
1523.	Parskats par darbu 1998.gadā Kopsavilkums nr.22 – valsts, pašvaldību un jauktais īpašums ar valsts vai pašvaldību kapitāla 50 % un vairāk, bez sabiedriskām un religiskām organizācijām (nostrādātais darba laiks un darba laika zudumi) Latvija Rīga Rajoni Pēc pamatnozares		16	
1524.	Tas pats, 1998.gadā Kopsavilkums nr.23 - sabiedriskais sektors Latvija Pēc pamatnozares		3	
1525.	Tas pats, 1998.gadā Kopsavilkums nr.24 - privātais sektors Latvija Pēc pamatnozares		6	
1526.	Tas pats, 1998.gadā Kopsavilkums nr.41 - budžeta iestādes Latvija Pēc pamatnozares		20	
1527.	Tas pats, 1998.gadā Latvija Rajoni		16	
1528.	Tas pats, 1998.gadā Kopsavilkums nr.45 - Valsts, pašvaldību un jauktais īpašums ar valsts, pašvaldību kapitāla daļu 50% un vairāk, bez budžeta iestādēm Latvija Pēc pamatnozares		28	
1529.	Tas pats, 1998.gadā Latvija Rīga Rajoni		16	

Lietas nr.	Lietas virsraksts	Lietas datējums	Lapu skaits	Piezīmes
1	2	3	4	5
1530.	Pārskats par darbu 1998.gadā Kopsavilkums nr. 01-visas Īpašuma formas kopā (strādājošo skaits un pārējās naudas izmaksas strādājošiem gada beigām) fonds) Latvija Pēc pamatnozares Pa tīrām nozarēm		22	
1531.	Tas pats, 1998.gadā Latvija Rajoni Reģioni Pēc pamatnozares		128	
1532.	Tas pats, 1998.gadā Latvija Rajoni Reģioni Pēc pamatnozares Pēc faktiskās darba vietas		245	
1533.	Tas pats, 1998.gadā Latvija Rīga Rajoni Pa tīrām nozarēm		37	
1534.	Pārskats par darbu 1998.gadā Kopsavilkums nr. 17 – budžeta iestādes (strādājošo skaits gada beigās) Latvija Pēc pamatnozares Pa tīrām nozarēm		13	
1535.	Tas pats, 1998.gadā Kopsavilkums nr. 18 –sabiedriskās un reliģiskās organizācijas, kur uzņēmējdarbība neietilpst pamatprofesijās Latvija Pēc pamatnozares Pa tīrām nozarēm		9	

Lietas nr.	Lietas virsraksts	Lietas datējums	Lapu skaits	Piezīmes
1	2	3	4	5
1536.	Pārskats par darbu 1998.gadā Kopsavilkums nr.23 - sabiedriskais sektors (strādājošo skaits un pārējās naudas izmaksas strādājošiem gada beigās) Latvija Pēc pamatnozares Pa tīrām nozarēm		16	
1537.	Tas pats, 1998.gadā Latvija Rīga Rajoni Pēc pamatnozares Pa tīrām nozarēm		69	
1538.	Tas pats, 1998.gadā Kopsavilkums nr.24 - privātais sektors Latvija Pēc pamatnozares Pa tīrām nozarēm		22	
1539.	Tas pats, 1998.gadā Latvija Rīga Rajoni Pēc pamatnozares Pa tīrām nozarēm		75	
1540.	Tas pats, 1998.gadā Kopsavilkums nr.49 Latvija Pēc pamatnozares Pa tīrām nozarēm		60	
1541.	Tas pats, 1998.gadā Kopsavilkums nr 54 - saimnieciskā aprēķina uzņēmumi (strādājošo skaits gada beigās) Latvija Pēc pamatnozares Pa tīrām nozarēm		59	

Lietas nr.	Lietas virsraksts	Lietas datējums	Lapu skaits	Piezīmes
1	2	3	4	5
1542.	Pārskats par darbu 1998.gadā Kopsavilkums par uzņēmumu skaitu pēc kataloga un strādājošo ar algas nodokļa grāmatiņām un gada kartēm, kā arī pašnodarbināto skaita sadalījums pa uzņēmumu grupām pēc strādājošo skaita uzņēmumā, gada beigās. Sar.1+ sar.2 ar pierēķinu + sar.3 ar pierēķinu + sar.6 ar pierēķinu +sar.4 (bez budžeta iestādēm un sabiedriskām organizācijām, kurām IUFIK trešā, ceturtā zīme ir 01, 02.) Latvija Pa ģpašuma formām		57	
1543.	Gada pārskati par uzņēmumu finansiālo stāvokli 1998. gadā (veidlapa nr.1-f) Rīga A - K		212	
1544.	Tas pats, 1998.gadā Rīga L - V		244	
1545.	Ceturkšņu ģsie pārskati par atsevišķiem uzņēmumu darbības rādītājiem 1998.gada 9 mēnešos {veidlapa nr. 1 - f (ģsā) } Rīga A - V		38	
1546.	Gada pārskati par pamatlīdzekļu iegādi un citām nefinansu investģcijām 1998.gadā (veidlapa nr.2- ieguldģjumi) Rīga A - D		223	
1547.	Tas pats, 1998.gadā Rīga E - K		216	
1548.	Tas pats, 1998.gadā Rīga L 1.sģjums		187	
1549.	Tas pats, 1998.gadā L 2.sģjums		228	

Lietas nr.	Lietas virsraksts	Lietas datējums	Lapu skaits	Piezīmes
1	2	3	4	5
1550.	Gada pārskati par pamatīdzekļu iegādi un citām nefinansu investīcijām 1998.gadā (veidlapa nr.2- ieguldījumi) Rīga L 3.sējums		168	
1551.	Tas pats, 1998.gadā L 4.sējums		141	
1552.	Tas pats, 1998.gadā M - P		163	
1553.	Tas pats, 1998.gadā R 1.sējums		240	
1554.	Tas pats, 1998.gadā R 2.sējums		220	
1555.	Tas pats, 1998.gadā R 3.sējums		220	
1556.	Tas pats, 1998.gadā R 4.sējums		122	
1557.	Tas pats, 1998.gadā S - U		144	
1558.	Tas pats, 1998.gadā V - Z		196	
1559.	Ceturkšņa pārskati par darbu 1998.gada 1.ceturksnī (veidlapa nr. 2 - darbs) Rīga A - L		204	
1560.	Tas pats, 1998.gada 1.ceturksnī M - Ž		114	
1561.	Tas pats, 1998.gada 2.ceturksnī A - L		110	
1562.	Tas pats, 1998.gada 2.ceturksnī M - Ž		108	

Lietas nr.	Lietas virsraksts	Lietas datējums	Lapu skaits	Piezīmes
1	2	3	4	5
1563.	Ceturkšņa pārskati par darbu 1998.gada 3.ceturksnī (veidlapa nr. 2 - darbs) Rīga A - L		214	
1564.	Tas pats, 1998.gada 3.ceturksnī M - Ž		108	
1565.	Tas pats, 1998.gada 4.ceturksnī A - L		232	
1566.	Tas pats, 1998.gada 4.ceturksnī M - Ž		110	
1567.	Ceturkšņu pārskati par enerģētisko resursu iegādi un izlietošanu 1998.gadā (veidlapa nr. 1 -EK) Rīga A - K		224	
1568.	Tas pats, 1998.gadā L 1.sējums		218	
1569.	Tas pats, 1998.gadā L 2.sējums		186	
1570.	Tas pats, 1998.gadā L 3.sējums		228	
1571.	Tas pats, 1998.gadā M - P		118	
1572.	Tas pats, 1998.gadā R 1.sējums		248	
1573.	Tas pats, 1998.gadā R 2.sējums		174	
1574.	Tas pats, 1998.gadā R 3.sējums		180	

Lietas nr.	Lietas virsraksts	Lietas datējums	Lapu skaits	Piezīmes
1	2	3	4	5
1575.	Ceturkšņu pārskati par enerģētisko resursu iegādi un izlietošanu 1998.gadā (veidlapa nr. 1 -EK) Rīga S - T		64	
1576.	Tas pats, 1998.gadā V - Ž		212	
1577.	Ceturkšņu pārskati par nefinansu investīcijām un būvniecību 1998.gadā (veidlapa nr. 2-Investīcijas) Rīga A - K		158	
1578.	Tas pats, 1998.gadā L 1.sējums		202	
1579.	Tas pats, 1998.gadā L 2.sējums		80	
1580.	Tas pats, 1998.gadā M - P		72	
1581.	Tas pats, 1998.gadā R 1.sējums		104	
1582.	Tas pats, 1998.gadā R 2.sējums		250	
1583.	Tas pats, 1998.gadā S - V		162	
1584.	Ceturkšņu pārskati par uzņēmumu ārējiem norēķiniem 1998.gadā (Veidlapa nr. 1-MB) Rīga A - K		240	
1585.	Tas pats, 1998.gadā L - V		120	

Lietas nr.	Lietas virsraksts	Lietas datējums	Lapu skaits	Piezīmes
1	2	3	4	5
1586.	Ceturkšņu pārskati par pakalpojumiem 1998.gadā (veidlapa nr. 1- pakalpojumi) Rīga A - K		142	IZSLĒGTS
1587.	Tas pats, 1998.gadā L		236	IZSLĒGTS
1588.	Tas pats, 1998.gadā M - P		48	IZSLĒGTS
1589.	Tas pats, 1998.gadā R		170	IZSLĒGTS
1590.	1.sējums Tas pats, 1998.gadā R		106	IZSLĒGTS
1591.	2.sējums Tas pats, 1998.gadā S - Z		102	IZSLĒGTS
1592.	Kopsavilkums pārskatiem par nestrādājošiem darba meklētājiem (bezdarbniekiem) Latvijas Republikā 1998.gadā		247	IZSLĒGTS
1593.	Pārskats par bezdarbnieku skaitu Latvijas Republikā sadalījumā pa pilsētām un pagastiem 1998.gadā		108	IZSLĒGTS
1594.	Pārskats par bezdarbnieku pabalstiem Latvijas Republikā 1998.gadā		113	IZSLĒGTS
1595.	Darbaspēka izlases apsekojums 1998.gada maijā - novembrī		82	IZSLĒGTS
1596.	Vienreizējā pārskata par profesijām 1998.gada oktobrī kopsavilkums nr.01 - profesiju griezumā -četrzīmju līmenī (veidlapa nr.6-darbs) Visas īpašuma formas kopā; tabula nr.1 Latvija 1.sējums		268	IZSLĒGTS

Lietas nr.	Lietas virsraksts	Lietas datējums	Lapu skaits	Piezīmes
1	2	3	4	5
1597.	Vienreizējā pārskata par profesijām 1998.gada oktobrī kopsavilkums nr.01 - profesiju griezumā – četrzīmju līmenī (veidlapa nr.6-darbs) Visas ģpašuma formas kopā; tabula nr.1 Latvija 2.sējums		183	IZSLĒGTS
1598.	Tas pats, 1998.gada oktobrī tabula nr.2 1.sējums		203	IZSLĒGTS
1599.	Tas pats, 1998.gada oktobrī tabula nr.2 2.sējums		279	IZSLĒGTS
1600.	Tas pats, 1998.gada oktobrī tabula nr.3 1.sējums		185	IZSLĒGTS
1601.	Tas pats, 1998.gada oktobrī tabula nr.3 2.sējums		254	IZSLĒGTS
1602.	Tas pats, 1998.gada oktobrī tabula nr.4 1.sējums		202	IZSLĒGTS
1603.	Tas pats, 1998.gada oktobrī tabula nr.4 2.sējums		277	IZSLĒGTS
1604.	Tas pats, 1998.gada oktobrī tabula nr.5		112	IZSLĒGTS
1605.	Tas pats, 1998.gada oktobrī tabula nr.8		170	IZSLĒGTS
1606.	Tas pats, 1998.gada oktobrī Visas ģpašuma formas kopā Republikas pilsētas un rajoni tabulas nr.1, 2, 3, 4, 5		165	IZSLĒGTS

Lietas nr.	Lietas virsraksts	Lietas datējums	Lapu skaits	Piezīmes
1	2	3	4	5
1607.	Vienreizējā pārskata par profesijām 1998.gada kopsavilkums nr.23 profesiju griezumā – četrzīmju līmenī (veidlapa nr.6-darbs) Visas īpašuma formas kopā; tabulas nr.1, 2, 3, 4, 5 Latvija		33	IZSLĒGTS
1608.	Tas pats, 1998.gada oktobrī Kopsavilkums nr.24 Latvija Privātais sektors		33	IZSLĒGTS
1609.	Tas pats, 1998.gada oktobrī Kopsavilkums nr.41 Latvija Budžeta lestādes		32	IZSLĒGTS
1610.	Vienreizējs pārskats par profesijām 1998.gada oktobrī (veidlapa nr.6 – darbs) Rīga A		204	IZSLĒGTS
1611.	Tas pats, 1998.gada oktobrī Rīga B – D		240	IZSLĒGTS
1612.	Tas pats, 1998.gada oktobrī Rīga J – K		78	IZSLĒGTS
1613.	Tas pats, 1998.gada oktobrī Rīga L 1.sējums		204	IZSLĒGTS
1614.	Tas pats, 1998.gada oktobrī Rīga L 2.sējums		204	IZSLĒGTS

Lietas nr.	Lietas virsraksts	Lietas datējums	Lapu skaits	Piezīmes
1	2	3	4	5
1615.	Vienreizējs pārskats par profesijām 1998.gada oktobrī (veidlapa nr.6 – darbs) Rīga L 3.sējums		204	IZSLĒGTS
1616.	Tas pats, 1998.gada oktobrī Rīga L 4.sējums		204	IZSLĒGTS
1617.	Tas pats, 1998.gada oktobrī Rīga L 5.sējums		224	IZSLĒGTS
1618.	Tas pats, 1998.gada oktobrī Rīga L 6.sējums		150	IZSLĒGTS
1619.	Tas pats, 1998.gada oktobrī Rīga L 7.sējums		162	IZSLĒGTS
1620.	Tas pats, 1998.gada oktobrī Rīga M - N		204	IZSLĒGTS
1621.	Tas pats, 1998.gada oktobrī Rīga O - P		114	IZSLĒGTS
1622.	Tas pats, 1998.gada oktobrī Rīga R 1.sējums		216	IZSLĒGTS
1623.	Tas pats, 1998.gada oktobrī Rīga R 2.sējums		228	IZSLĒGTS
1624.	Tas pats, 1998.gada oktobrī Rīga R 3.sējums		234	IZSLĒGTS

Lietas nr.	Lietas virsraksts	Lietas datējums	Lapu skaits	Piezīmes
1	2	3	4	5
1625.	Vienreizējs pārskats par profesijām 1998.gada oktobrī (veidlapa nr.6 – darbs) Rīga R 4.sējums		228	IZSLĒGTS
1626.	Tas pats, 1998.gada oktobrī Rīga R 5.sējums		228	IZSLĒGTS
1627.	Tas pats, 1998.gada oktobrī Rīga R 6.sējums		126	IZSLĒGTS
1628.	Tas pats, 1998.gada oktobrī Rīga S		162	IZSLĒGTS
1629.	Tas pats, 1998.gada oktobrī Rīga S - U		90	IZSLĒGTS
1630.	Tas pats, 1998.gada oktobrī Rīga V 1.sējums		120	IZSLĒGTS
1631.	Tas pats, 1998.gada oktobrī Rīga V 2.sējums		168	IZSLĒGTS
1632.	Tas pats, 1998.gada oktobrī Rīga Z - Ž		30	IZSLĒGTS

Lietas nr.	Lietas virsraksts	Lietas datējums	Lapu skaits	Piezīmes
1	2	3	4	5

1633.	Vienreizējā pārskata par strādājošo skaita sadalījumu pēc darba samaksas apmēriem 1998.gada novembrī (veidlapa nr. 7- darbs) kopsavilkums nr.01 - sadalījums pēc darba samaksas apmēriem Visas īpašuma formas kopā		77	
1634.	Tas pats, 1998.gada novembrī Rūpniecība		30	
1635.	Tas pats, 1998.gada novembrī kopsavilkums nr.21- strādājošo skaits pēc dzimuma pa profesiju grupām Visu uzņēmējdarbības formu uzņēmumi		55	
1636.	Tas pats, 1998.gada novembrī kopsavilkums nr.22 Valsts, pašvaldību un jauktais īpašums ar valsts, pašvaldību kapitāla daļu 50% un vairāk		27	
1637.	Tas pats, 1998.gada novembrī kopsavilkums nr.23 Sabiedriskais sektors		40	
1638.	Tas pats, 1998.gada novembrī kopsavilkums nr.23 Rūpniecība		15	
1639.	Tas pats, 1998.gada novembrī kopsavilkums nr.24 Privātais sektors		45	
1640.	Tas pats, 1998.gada novembrī kopsavilkums nr.24 Rūpniecība		27	
1641.	Tas pats, 1998.gada novembrī kopsavilkums nr.41 Budžeta iestādes		35	

Lietas nr.	Lietas virsraksts	Lietas datējums	Lapu skaits	Piezīmes
1	2	3	4	5
1642.	Vienreizējā pārskata par strādājošo skaita sadalījumu pēc darba samaksas apmēriem 1998.gada novembrī (veidlapa nr. 7- darbs) kopsavilkums nr.45 Valsts, pašvaldību un jauktais īpašums ar valsts, pašvaldību kapitāla daļu 50% un vairāk bez budžeta iestādēm		33	
1643.	Tas pats, 1998.gada novembrī kopsavilkums nr.45 Rūpniecība		47	
1644.	Vienreizējs pārskats par strādājošo skaita sadalījumu pēc darba samaksas apmēriem 1998.gada novembrī (veidlapa nr. 7 – darbs) Rīga A – K		100	
1645.	Tas pats, 1998.gada novembrī Rīga L		219	
1646.	Tas pats, 1998.gada novembrī Rīga M – Z		246	
1647.	Gada pārskata par darbaspēka izmaksām 1998.gadā (veidlapa nr.8 – darbs) kopsavilkums nr. 01 Visas īpašuma formas kopā		54	
1648.	Tas pats, 1998.gada novembrī kopsavilkums nr.23 Sabiedriskais sektors		47	
1649.	Tas pats, 1998.gada novembrī kopsavilkums nr.24 Privātais sektors		41	
1650.	Gada pārskats par darbaspēka izmaksām 1998.gadā (veidlapa nr.8 – darbs) Rīga 1.sējums		194	

Lietas nr.	Lietas virsraksts	Lietas datējums	Lapu skaits	Piezīmes
1	2	3	4	5
1651.	Gada pārskats par darbaspēka izmaksām 1998.gadā (veidlapa nr.8 – darbs) Rīga 2.sējums		200	
1652.	Tas pats, 1998.gadā Rīga 3.sējums		150	
1653.	Tas pats, 1998.gadā Rīga 4.sējums		150	
1654.	Tas pats, 1998.gadā Rīga 5.sējums		200	
1655.	Tas pats, 1998.gadā Rīga 6.sējums		200	
1656.	Tas pats, 1998.gadā Rīga 7.sējums		200	
1657.	Tas pats, 1998.gadā Rīga 8.sējums		200	
1658.	Tas pats, 1998.gadā Rīga 9.sējums		200	
1659.	Tas pats, 1998.gadā Rīga 10.sējums		200	
1660.	Tas pats, 1998.gadā Rīga 11.sējums		200	
1661.	Tas pats, 1998.gadā Rīga 12.sējums		200	
1662.	Tas pats, 1998.gadā Daugavpils		232	
1663.	Tas pats, 1998.gadā Jelgava		172	

Lietas nr.	Lietas virsraksts	Lietas datējums	Lapu skaits	Piezīmes
1	2	3	4	5
1664.	Gada pārskats par darbaspēka izmaksām 1998.gadā (veidlapa nr.8 – darbs) Liepājas pilsēta Liepājas rajons		174	
1665.	Tas pats, 1998.gadā Rēzekne		123	
1666.	Tas pats, 1998.gadā Ventspils pilsēta Ventspils rajons		178	
1667.	Tas pats, 1998.gadā Aizkraukles rajons		42	
1668.	Tas pats, 1998.gadā Alūksnes rajons		36	
1669.	Tas pats, 1998.gadā Balvu rajons		26	
1670.	Tas pats, 1998.gadā Bauskas rajons		62	
1671.	Tas pats, 1998.gadā Cēsu rajons		98	
1672.	Tas pats, 1998.gadā Dobeles rajons		44	
1673.	Tas pats, 1998.gadā Gulbenes rajons		34	
1674.	Tas pats, 1998.gadā Jēkabpils rajons		69	
1675.	Tas pats, 1998.gadā Jūrmala		70	
1676.	Tas pats, 1998.gadā Krāslavas rajons		24	
1677.	Tas pats, 1998.gadā Kuldīgas rajons		50	

Lietas nr.	Lietas virsraksts	Lietas datējums	Lapu skaits	Piezīmes
1	2	3	4	5
1678.	Gada pārskats par darbaspēka izmaksām 1998.gadā (veidlapa nr.8 – darbs) Limbažu rajons		112	
1678-a	Tas pats, 1998.gadā Ludzas rajons		30	
1679.	Tas pats, 1998.gadā Madonas rajons		69	
1680.	Tas pats, 1998.gadā Ogres rajons		88	
1681.	Tas pats, 1998.gadā Preiļu rajons		44	
1682.	Tas pats, 1998.gadā Rīgas rajons		235	
1683.	Tas pats, 1998.gadā Saldus rajons		58	
1684.	Tas pats, 1998.gadā Talsu rajons		66	
1685.	Tas pats, 1998.gadā Tukuma rajons		70	
1686.	Tas pats, 1998.gadā Valkas rajons		40	
1687.	Tas pats, 1998.gadā Valmieras rajons		107	
1688.	Operatīvā informācija par uzņēmuma, uzņēmējiesabiedrības darbību 1998.gadā (veidlapa nr.1 - GADA) Rīga A – C		223	
1689.	Tas pats, 1998.gadā D - I		238	
1690.	Tas pats, 1998.gadā J - L		188	

Lietas nr.	Lietas virsraksts	Lietas datējums	Lapu skaits	Piezīmes
1	2	3	4	5
1691.	Operatīvā Informācija par uzņēmuma, uzņēmējdarbības darbību 1998.gadā (veidlapa nr.1 - GADA) Rīga L		192	
1692.	Tas pats, 1998.gadā M - P		219	
1693.	Tas pats, 1998.gadā R		145	
1694.	Tas pats, 1998.gadā S - T		228	
1695.	Tas pats, 1998.gadā U - Z		214	
1696.	Operatīvā Informācija par Iestādes, organizācijas darbību 1998.gadā (veidlapa nr.2 -GADA) Rīga A - I		247	
1697.	Tas pats, 1998.gadā J - L		243	
1698.	Tas pats, 1998.gadā L 1. sējums		249	
1699.	Tas pats, 1998.gadā L 2.sējums		242	
1700.	Tas pats, 1998.gadā L 3.sējums		246	
1701.	Tas pats, 1998.gadā L 4.sējums		207	

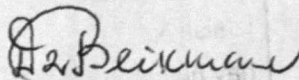
Lietas nr.	Lietas virsraksts	Lietas datējums	Lapu skaits	Piezīmes
1	2	3	4	5
1702.	Operatīvā informācija par Iestādes, organizācijas darbību 1998.gadā (veidlapa nr.2 -GADA) Rīga M - P		182	
1703.	Tas pats, 1998.gadā R 1. sējums		228	
1704.	Tas pats, 1998.gadā R 2.sējums		228	
1705.	Tas pats, 1998.gadā R 3.sējums		227	
1706.	Tas pats, 1998.gadā R 4.sējums		226	
1707.	Tas pats, 1998.gadā R 5.sējums		226	
1708.	Tas pats, 1998.gadā S - U		165	
1709.	Tas pats, 1998.gadā V		237	
1710.	Sarakste ar ārvalstu organizācijām pamatdarbības jautājumos	1998.	70	
1711.	Sarakste ar ministrijām, valsts institūcijām, juridiskām un fiziskām personām pamatdarbības jautājumos	1998.	76	

Lietas nr.	Lietas virsraksts	Lietas datējums	Lapu skaits	Piezīmes
1	2	3	4	5

1712. Sarakste ar rajonu statistikas nodaļām pamatdarbības jautājumos 1998. 139

Šajā apraksta iedaļā iekļautas 256 (divi simti piecdesmit sešas) lietas no nr.1459 līdz 1712, tai skaitā: literas numuri: 1498.-a; 1678.-a.


Aprakstu sastādīja
arhīva pārzine



Dz. Beikmane


Kopsavilkuma ierakstu apraksta iedaļai par 1998. gadu apliecinu


Ekspertu komisijas priekšsēdētājs



K. Misāns

SASKAŅOTS
Latvijas Republikas
Centrālās statistikas pārvaldes
priekšniece



 A. Žigure

13. 11. 2001.

Pieņemts valsts glabāšanā 209 / divi
Arkti diviņas lietas
 no Nr. 1459 līdz Nr. 1412, tai skaitā
 literi 1498a, 1678a
 izlaisti Nr. _____
 nav pieņemti Nr. 1586 - 1632 (kopā 47 gab.)
06.11.2009. akts Nr. 0805-36/4
 Fondu glabātājs R. Bont
2011. g. "14." 10.

Aprakstā 1664 / hirstohis zemi Arkti
sešdesmit oitnas lietas
 no Nr. 1 līdz Nr. 1412, tai skaitā
 literi 226a, 326a, 326⁵, 364a, 419a, 419⁵, 460^a, 572^a, 631^a, 735^a, 735⁵,
 742^a, 742⁵, 778a, 787a, 826a, 840a, 840⁵, 984a, 997a, 1025a, 1040a, 1109a, 1125a
 1153a, 149a, 167a, 998, 1145; n. 1369-1398
 nav pieņemti Nr. 1586 - 1632
 LVA arhivists R. Bont
 20 11. g. "14." 10.

LATVIJAS VALSTS ARHĪVS

Aprakstīšanas kvalitāti pārbaudīja

Uzēte uzest

amats

paraksts

uzvārds

Ullinings

OB 01

2002

Šinī lietā 87 (astotdesmit septiņos)
.....numurētas lapas.

2008.gada „31.” janvārī
LVA Galv. fondu glab. P. Būklis.....

Šinī lietā 101 (simts viena)
.....numurētas lapas
2011. g. „16.” martā
LVA arhivists R. Būklis

Šinī lietā 129 / simts div-
desmit divi numurētas lapas
2011. g. „14.” 10.
LVA arhivists R. Būklis

277

10 (2.sējums)

LATVIJAS VALSTS ARHĪVS

LATVIJAS REPUBLIKAS
CENTRĀLĀ STATISTIKAS PĀRVALDE

Pastāvīgi glabājamo
lietu apraksts Nr.10 - (2.s.)
par 1999.g.

Fonda Nr. 277

2658

W2M,

1

LATVIJAS PSR STATISTIKAS PĀRVALDE
augusts - 1940.g. 10. septembris

LATVIJAS PSR TAUTSAIMNIECĪBAS UZSKAITES PĀRVALDE
1940.g. 11. septembris - 1941.g. 26.marts

LATVIJAS PSR STATISTIKAS PĀRVALDE
1941.g. 27.marts - 1943.g. 14.decembris

STATISTIKAS PĀRVALDE
(PSRS MINISTRU PADOMES VALSTS PLĀNA PILNVAROTĀ
LATVIJAS PSR NODAĻA)
1943.g. 15.decembris - 1948.g. 9.augusts

LATVIJAS PSR STATISTIKAS PĀRVALDE
1948.g. 10.augusts - 1960.g. 31.marts

LATVIJAS PSR MINISTRU PADOMES
CENTRĀLĀ STATISTIKAS PĀRVALDE
(LATVIJAS PSR CSP)
1960.g. 1.aprīlis - 1978.g. 6.septembris

LATVIJAS PSR CENTRĀLĀ STATISTIKAS PĀRVALDE
(LATVIJAS PSR CSP)
1978.g. 7.septembris - 1987.g. 13.augusts

LATVIJAS PSR VALSTS STATISTIKAS KOMITEJA
1987.g. 14.augusts - 1990.g. 3.maijs

LATVIJAS REPUBLIKAS VALSTS STATISTIKAS KOMITEJA
1990.g. 4.maijs - 1998.g.17.augusts

LATVIJAS REPUBLIKAS CENTRĀLĀ STATISTIKAS PĀRVALDE
(LATVIJAS STATISTIKA)
1998.g.18.augusts -

LATVIJAS REPUBLIKAS CENTRĀLĀ STATISTIKAS PĀRVALDE

NOZARU STATISTIKAS DEPARTAMENTS

DARBA STATISTIKAS DAĻA

1995.g. 20. decembris -

Pastāvīgi glabājamo lietu
apraksta Nr.10 (turpinājums)
par 1999.gadu

Fonda Nr. 277



LATVIJAS REPUBLIKAS CENTRĀLĀ STATISTIKAS PĀRVALDE

Lāčplēša ielā 1, Rīga, LV-1301

Tālrunis: 7366850, fakss: 371-7830137

Rīgā

23.12.2002. Nr. 83-29/13

APSTIPRINĀTS
ar Latvijas VĀ MEK
27.02.2003.
sēdes protokolu Nr. 4.

Nozaru statistikas departaments

Darba statistikas daļa

Pastāvīgi glabājamo lietu apraksta Nr.10 (turpinājums)

par 1999.gadu

Lietas Nr.	Lietas virsraksts	Lietas datējums	Lapu skaits	Piezīmes
1	2	3	4	5

1999.gads

1713.	Anaītiskie raksti, ziņojumi par darba statistiku	1999.	96	
1714.	Darbaspēka resursu bilances kopsavilkumu tabulas 1999.gadā		47	
1715.	Pārskats par darbu 1999.gadā (veidlapa nr. 2-darbs) Kopsavilkums nr. 01-visas ģpašuma formas kopā (vidējā darba samaksa, strādājošo skaits, darba samaksas fonds) Latvija Pēc pamatnozares		208	
1716.	Tas pats, 1999.gadā atsevišķi pa sarakstiem (sar.1, sar.2, sar.3, sar.4, sar.6) Pēc pamatnozares		93	
1717.	Tas pats, 1999.gadā Latvija (vidējā darba samaksa, strādājošo skaits, darba samaksas fonds) Rīga Rajoni Reģioni		32	

Lietas Nr.	Lietas virsraksts	Lietas datējums	Lapu skaits	Piezīmes
1	2	3	4	5

1718. Pārskats par darbu 1999.gadā
(veidlapa nr. 2-darbs)
Kopsavilkums nr. 01-visas īpašuma formas kopā
(vidējā darba samaksa, strādājošo skaits, darba samaksas fonds)
Latvija
Rūpniecība
1719. Tas pats, 1999.gadā
(tabulas nr.1.11, 2.16)
Latvija
Rīga
Rajoni
Reģioni
Pa nozarēm
1720. Pārskats par darbu 1999.gada 1.ceturksnī
Kopsavilkums nr. 01-visas īpašuma formas kopā, nr.23-sabiedriskais sektors, nr.24-privātais sektors un nr.41-budžeta iestādes
(vidējā darba samaksa, strādājošo skaits, darba samaksas fonds vīriešiem un sievietēm)
Latvija
Rīga
Rajoni
Pēc pamatnozares
Rūpniecība
1721. Pārskats par darbu 1999.gadā
Kopsavilkums nr. 19 - Ārvalstu juridisko vai fizisko personu kapitāla līdzdalība uzņēmuma statūtu fondā
(vidējā darba samaksa, strādājošo skaits)
Latvija
Pēc pamatnozares

84

77

106 Kopsavilkums par 2.,3. 4. ceturkšņiem un 1999.gadu nav veikts

24

5

3.

Lietas Nr.	Lietas virsraksts	Lietas datējums	Lapu skaits	Piezīmes
1	2	3	4	5
1722.	Pārskats par darbu 1999.gadā (veidlapa nr. 2-darbs) Kopsavilkums nr. 20 – visas īpašuma formas kopā, izņemot budžeta iestādes (strādājošo skaits, darba samaksas fonds) Latvija Pēc pamatnozares		18	
1723.	Tas pats, 1999.gadā Kopsavilkums nr. 21 - visu uzņēmējdarbības formu uzņēmumi (strādājošo skaits, vidējā darba samaksa) Latvija Pēc pamatnozares		18	
1724.	Tas pats, 1999.gadā Kopsavilkums nr.22 – valsts, pašvaldību un jauktais īpašums ar valsts, pašvaldību kapitāla daļu 50 % un vairāk (strādājošo skaits, vidējā darba samaksa, darba samaksas fonds) Latvija Pēc pamatnozares		195	
1725.	Tas pats, 1999.gadā Kopsavilkums nr.22 – valsts, pašvaldību un jauktais īpašums ar valsts, pašvaldību kapitāla daļu 50 % un vairāk (strādājošo skaits, vidējā darba samaksa, darba samaksas fonds) Latvija Rīga Rajoni		29	
1726.	Tas pats, 1999.gadā Kopsavilkums nr.23 - sabiedriskais sektors (strādājošo skaits, vidējā darba samaksa, darba samaksas fonds) Latvija Pēc pamatnozares		95	

Lietas Nr.	Lietas virsraksts	Lietas datējums	Lapu skaits	Piezīmes
1	2	3	4	5
1727.	Pārskats par darbu 1999.gadā (veidlapa nr. 2-darbs) Kopsavilkums nr.23 - sabiedriskais sektors (strādājošo skaits, vidējā darba samaksa, darba samaksas fonds) Latvija Rīga Rajoni		29	
1727.-a	Tas pats, 1999.gadā Kopsavilkums nr.23 - sabiedriskais sektors (strādājošo skaits- tabula nr.2.12) Latvija Rīga Rajoni pa nozarēm Pēc pamatnozares		33	
1728.	Tas pats, 1999.gadā Kopsavilkums nr.24 - privātais sektors (strādājošo skaits, vidējā darba samaksa, darba samaksas fonds) Latvija Pēc pamatnozares		132	
1729.	Tas pats, 1999.gadā Latvija Rīga Rajoni		31	
1730.	Tas pats, 1999.gadā Kopsavilkums nr.41 - budžeta iestādes Latvija Pēc pamatnozares		79	
1731.	Tas pats, 1999.gadā Latvija Rīga Rajoni		13	

Lietas Nr.	Lietas virsraksts	Lietas datējums	Lapu skaits	Piezīmes
1	2	3	4	5
1732.	Pārskats par darbu 1999.gadā (veidlapa nr. 2-darbs) Kopsavilkums nr.45 – Valsts, pašvaldību un jauktais īpašums ar valsts, pašvaldību kapitāla daļu 50% un vairāk, bez budžeta iestādēm Latvija Pēc pamatnozares		169	
1733.	Tas pats, 1999.gadā Latvija Rīga Rajoni		26	
1734.	Tas pats, 1999.gadā Kopsavilkums nr.46 - Valsts budžeta iestādes Latvija Pēc pamatnozares		7	
1735.	Tas pats, 1999.gadā Kopsavilkums nr.47 - Pašvaldību budžeta iestādes (strādājošo skaits, vidējā darba samaksa) Latvija Pēc pamatnozares		5	
1736.	Tas pats, 1999.gadā Kopsavilkums nr. 01-visas īpašuma formas kopā (nostrādātais darba laiks un darba laika zudumi) Latvija Rīga Rajoni		10	
1737.	Tas pats, 1999.gadā Kopsavilkums nr. 01-visas īpašuma formas kopā (nostrādātais darba laiks un darba laika zudumi) Latvija Pēc pamatnozares Rūpniecība		143	

Lietas Nr.	Lietas virsraksts	Lietas datējums	Lapu skaits	Piezīmes
1	2	3	4	5
1738.	Pārskats par darbu 1999.gadā (veidlapa nr. 2-darbs) Kopsavilkums nr.22 – valsts, pašvaldību un jauktais īpašums ar valsts, pašvaldību kapitāla daļu 50 % un vairāk (nostrādātais darba laiks un darba laika zudumi) Latvija Pēc pamatnozares		81	
1739.	Tas pats, 1999.gadā Kopsavilkums nr.22 – valsts, pašvaldību un jauktais īpašums ar valsts, pašvaldību kapitāla daļu 50 % un vairāk (nostrādātais darba laiks un darba laika zudumi) Latvija Rīga Rajoni		13	
1740.	Tas pats, 1999.gadā Kopsavilkums nr.23 - sabiedriskais sektors (nostrādātais darba laiks un darba laika zudumi) Latvija Pēc pamatnozares		34	
1741.	Tas pats, 1999.gadā Kopsavilkums nr.23 - sabiedriskais sektors (nostrādātais darba laiks un darba laika zudumi) Latvija Rīga Rajoni		9	
1742.	Tas pats, 1999.gadā Kopsavilkums nr.24 - privātais sektors (nostrādātais darba laiks un darba laika zudumi) Latvija Pēc pamatnozares		48	

Lietas Nr.	Lietas virsraksts	Lietas datējums	Lapu skaits	Piezīmes
1	2	3	4	5
1743.	Pārskats par darbu 1999.gadā (veidlapa nr. 2-darbs) Kopsavilkums nr.24 - privātais sektors (nostrādātais darba laiks un darba laika zudumi) Latvija Rīga Rajoni		10	
1744.	Tas pats, 1999.gadā Kopsavilkums nr.41 - budžeta iestādes Latvija Pēc pamatnozares		42	
1745.	Tas pats, 1999.gadā Kopsavilkums nr.41 - budžeta iestādes (nostrādātais darba laiks un darba laika zudumi) Latvija Rīga Rajoni		13	
1746.	Tas pats, 1999.gadā Kopsavilkums nr.45 - Valsts, pašvaldību un jauktais īpašums ar valsts, pašvaldību kapitāla daļu 50% un vairāk, bez budžeta iestādēm (nostrādātais darba laiks un darba laika zudumi) Latvija Pēc pamatnozares		78	
1747.	Tas pats, 1999.gadā Latvija Rīga Rajoni		12	
1748.	Pārskats par darbu 1999.gada beigās (Veidlapas nr.1-GADA un 2-GADA) Kopsavilkums nr. 01-visas īpašuma formas kopā (strādājošo skaits, darba samaksas fonds) Latvija Pēc pamatnozares Pa tīrām nozarēm Tabula nr.1, tabula nr.2		22	

Lietas Nr.	Lietas virsraksts	Lietas datējums	Lapu skaits	Piezīmes
1	2	3	4	5
1749.	Pārskats par darbu 1999.gada beigās (Veidlapas nr.1-GADA un 2-GADA) Kopsavilkums nr. 01-visas īpašuma formas kopā (strādājošo skaits, darba samaksas fonds) Latvija Rajoni pa nozarēm Reģioni pa nozarēm Pēc pamatnozares Pēc faktiskās darba vietas Tabula nr.4, tabula nr.5		225	
1750.	Tas pats, 1999.gada beigās Kopsavilkums nr. 17 – budžeta iestādes (strādājošo skaits) Latvija Pēc pamatnozares Pa tīrām nozarēm Tabula nr.2		13	
1751.	Tas pats, 1999.gada beigās Kopsavilkums nr. 18 –sabiedriskās un reliģiskās organizācijas, kur uzņēmējdarbība neietilpst pamatfunkcijās Latvija Pēc pamatnozares Pa tīrām nozarēm		10	
1752.	Tas pats, 1999.gada beigās Kopsavilkums nr.23 - sabiedriskais sektors (strādājošo skaits, darba samaksas fonds) Latvija Pēc pamatnozares Pa tīrām nozarēm Tabula nr.1, tabula nr.2		15	
1753.	Tas pats, 1999.gada beigās Kopsavilkums nr.24 - privātais sektors Latvija Pēc pamatnozares Pa tīrām nozarēm Tabula nr.1, tabula nr.2		22	

Lietas Nr.	Lietas virsraksts	Lietas datējums	Lapu skaits	Piezīmes
1	2	3	4	5

- 1754. Pārskats par darbu 1999.gada beigās
(Veidlapas nr.1-GADA un 2-GADA)
Kopsavilkums nr.41 –budžeta iestādes
(strādājošo skaits, darba samaksas fonds)
Latvija
Pēc pamatnozares
Tabula nr.1

4
- 1755. Tas pats, 1999.gada beigās
Kopsavilkums nr.49 – pamatnozaru
sadalījums pa tīrām nozarēm
(strādājošo skaits)
Latvija
Pēc pamatnozares
Pa tīrām nozarēm
Tabula nr.2

59
- 1756. Tas pats, 1999.gada beigās
Kopsavilkums nr 54 - saimnieciskā
aprēķina uzņēmumi
(strādājošo skaits)
Latvija
Pēc pamatnozares
Pa tīrām nozarēm
Tabula nr.2

59
- 1757. Pārskats par darbu 1999.gada beigās
(Veidlapas nr.1-GADA un 2-GADA)
Kopsavilkums par uzņēmumu skaitu pēc
kataloga un strādājošo ar algas nodokļa
grāmatiņām, papilddarbā,
pašnodarbinātajiem) skaita sadalījumu pa
uzņēmumu grupām pēc nodarbināto skaita
uzņēmumā
Sar.1+ sar.2 ar pierēķinu + sar.3 ar
pierēķinu + sar.6 ar pierēķinu +sar.4
(bez budžeta iestādēm un sabiedriskajām
un reliģiskajām organizācijām, kurām
IUFIK trešā, ceturtā zīme ir 01, 02.)
Latvija
Pa īpašuma formām

247

Lietas Nr.	Lietas virsraksts	Lietas datējums	Lapu skaits	Piezīmes
1	2	3	4	5
1758.	Vienreizējs pārskats par strādājošo skaita sadalījumu pēc darba samaksas apmēriem 1999.gada oktobrī (veidlapa nr. 6 – darbs) Kopsavilkums nr.01 Visas īpašuma formas kopā Latvija Tabulas nr. 3.1; 3.2; 3.3; 3.4; 3.5; 3.6		76	
1759.	Tas pats, 1999.gada oktobrī Kopsavilkums nr.01 Visas īpašuma formas kopā Rajoni Tabulas nr. 3.1; 3.2; 3.3; 3.4; 3.5; 3.6		15	
1760.	Tas pats, 1999.gada oktobrī Kopsavilkums nr.22 – valsts, pašvaldību un jauktais īpašums ar valsts, pašvaldību kapitāla daļu 50 % un vairāk Latvija Tabulas nr. 3.1; 3.2; 3.3; 3.4; 3.5; 3.6		124	
1761.	Tas pats, 1999.gada oktobrī Kopsavilkums nr.22 – valsts, pašvaldību un jauktais īpašums ar valsts, pašvaldību kapitāla daļu 50 % un vairāk Rajoni Tabulas nr. 3.1; 3.2; 3.3; 3.4; 3.5; 3.6		15	
1762.	Tas pats, 1999.gada oktobrī Kopsavilkums nr.23 Sabiedriskais sektors Latvija Tabulas nr. 3.1; 3.2; 3.3; 3.4; 3.5; 3.6		60	

Lietas Nr.	Lietas virsraksts	Lietas datējums	Lapu skaits	Piezīmes
1	2	3	4	5
1763.	Vienreizējs pārskats par strādājošo skaita sadalījumu pēc darba samaksas apmēriem 1999.gada oktobrī (veidlapa nr. 6-darbs) Kopsavilkums nr.23 Sabiedriskais sektors Rīga Daugavpils Jelgava Jūrmala Liepāja Rēzekne Ventspils Reģioni Tabulas nr. 3.1; 3.2; 3.3; 3.4; 3.5; 3.6		180	
1764.	Tas pats, 1999.gada oktobrī Kopsavilkums nr.23 Sabiedriskais sektors Rajoni Tabulas nr. 3.1; 3.2; 3.3; 3.4; 3.5; 3.6		15	
1765.	Tas pats, 1999.gada oktobrī Kopsavilkums nr.24 Privātais sektors Latvija Tabulas nr. 3.1; 3.2; 3.3; 3.4; 3.5; 3.6		75	
1766.	Tas pats, 1999.gada oktobrī Kopsavilkums nr.24 Privātais sektors Rīga Daugavpils Jelgava Jūrmala Liepāja Rēzekne Ventspils Reģioni Tabulas nr. 3.1; 3.2; 3.3; 3.4; 3.5; 3.6		180	
1767.	Tas pats, 1999.gada oktobrī Kopsavilkums nr.24 Privātais sektors Rajoni Tabulas nr. 3.1; 3.2; 3.3; 3.4; 3.5; 3.6		15	

Lietas Nr.	Lietas virsraksts	Lietas datējums	Lapu skaits	Piezīmes
1	2	3	4	5

1768. Vienreizējs pārskats par strādājošo skaita sadalījumu pēc darba samaksas apmēriem 1999.gada oktobrī (veidlapa nr. 6 – darbs)
Kopsavilkums nr.41
Budžeta iestādes
Latvija
Tabulas nr. 3.1; 3.2; 3.3; 3.4; 3.5; 3.6 56
1769. Tas pats, 1999.gada oktobrī
Kopsavilkums nr.41
Budžeta iestādes
Rajoni
Tabulas nr. 3.1; 3.2; 3.3; 3.4; 3.5; 3.6 15
1770. Tas pats, 1999.gada oktobrī
Kopsavilkums nr.45 – valsts, pašvaldību un jauktais īpašums ar valsts, pašvaldību kapitāla daļu 50 % un vairāk bez budžeta iestādēm
Latvija
Tabulas nr. 3.1; 3.2; 3.3; 3.4; 3.5; 3.6 117
1771. Tas pats, 1999.gada oktobrī
Kopsavilkums nr.22 – valsts, pašvaldību un jauktais īpašums ar valsts, pašvaldību kapitāla daļu 50 % un vairāk bez budžeta iestādēm
Rajoni
Tabulas nr. 3.1; 3.2; 3.3; 3.4; 3.5; 3.6 15
1772. Vienreizējs pārskats par profesijām 1999.gada oktobrī (veidlapa nr. 6 – darbs)
Kopsavilkums nr.01
Visas īpašuma formas kopā
profesiju griezumā – četrzīmju līmenī
Latvija
Nozares: A - F
Tabula nr.2
1.sējums 107
1773. Tas pats, 1999.gada oktobrī
Visas īpašuma formas kopā
Latvija
Nozare: G
Tabula nr.2
2.sējums 172

Lietas Nr.	Lietas virsraksts	Lietas datējums	Lapu skaits	Piezīmes
1	2	3	4	5

1774.	Vienreizējs pārskats par profesijām 1999.gada oktobrī (veidlapa nr. 6 – darbs) Kopsavilkums nr.01 Visas īpašuma formas kopā profesiju griezumā – četrzīmju līmenī Latvija Nozare: H – J Tabula nr.2 3.sējums		169	
1775.	Tas pats, 1999.gada oktobrī Visas īpašuma formas kopā Latvija Nozare: K Tabula nr.2 4.sējums		114	
1776.	Tas pats, 1999.gada oktobrī Visas īpašuma formas kopā Latvija Nozares: L – 0 Tabula nr.2 5.sējums		158	
1777.	Tas pats, 1999.gada oktobrī Visas īpašuma formas kopā Latvija Rajoni Nozare: 0 Tabula nr.2 1.sējums		211	
1778.	Tas pats, 1999.gada oktobrī Visas īpašuma formas kopā Rajoni Nozare: 0 Tabula nr.2 2.sējums		112	

Lietas Nr.	Lietas virsraksts	Lietas datējums	Lapu skaits	Piezīmes
1	2	3	4	5

1779.	Vienreizējs pārskats par profesijām 1999.gada oktobrī (veidlapa nr. 6 – darbs) Kopsavilkums nr.01 Visas īpašuma formas kopā profesiju griezum – četrzīmju līmenī Latvija Nozares: A - H Tabula nr.3 1.sējums		260	
1780.	Tas pats, 1999.gada oktobrī Nozares: I - K 2.sējums		235	
1781.	Tas pats, 1999.gada oktobrī Nozares: L - O 3.sējums		143	
1782.	Tas pats, 1999.gada oktobrī Nozares: A – G tabula nr.4 1.sējums		264	
1783.	Tas pats, 1999.gada oktobrī Nozares: H - J 2.sējums		164	
1784.	Tas pats, 1999.gada oktobrī Nozare: K 3.sējums		113	
1785.	Vienreizējs pārskats par profesijām 1999.gada oktobrī (veidlapa nr.6-darbs) Kopsavilkums nr.01 - visas īpašuma formas kopā Nozare: 0 Latvija Rīga Rajoni Tabula nr.4 1.sējums		242	
1786.	Yas pats, 1999.gada oktobrī Rajoni Tabula nr.4 2.sējums		84	

Lietas Nr.	Lietas virsraksts	Lietas datējums	Lapu skaits	Piezīmes
1	2	3	4	5
1787.	Vienreizējs pārskats par profesijām 1999.gada oktobrī (veidlapa nr.6-darbs) Kopsavilkums nr.01 - profesiju griezum - četrzīmju līmenī Latvija Nozares: 20; 21; 36,1 tabulas nr.2; 4		43	
1788.	Tas pats, 1999.gada oktobrī Nozares: L - O Latvija tabula nr.4		161	
1789.	Tas pats, 1999.gada oktobrī Nozares: O; A; no O1 līdz 93.5 Latvija tabula nr.5		119	
1790.	Tas pats, 1999.gada oktobrī Nozares: A - D Latvija tabula nr.8 1.sējums		203	
1791.	Tas pats, 1999.gada oktobrī Nozares: E - L 2.sējums		101	
1792.	Tas pats, 1999.gada oktobrī Latvija tabulas nr.3; 5; 9; 10		35	

Lietas Nr.	Lietas virsraksts	Lietas datējums	Lapu skaits	Piezīmes
1	2	3	4	5
1793.	Vienreizējs pārskats par profesijām 1999.gada oktobrī (veidlapa nr.6-darbs) Kopsavilkums nr.23 Sabiedriskais sektors profesiju griezumā – četrzīmju līmenī Nozares: A - I Latvija tabula nr.2 1.sējums		229	
1794.	Tas pats, 1999.gada oktobrī Nozares: J - O 2.sējums		231	
1795.	Tas pats, 1999.gada oktobrī Nozares: A - I tabula nr.4 1.sējums		247	
1796.	Tas pats, 1999.gada oktobrī Nozares: J - O 2.sējums		231	
1797.	Tas pats, 1999.gada oktobrī Kopsavilkums nr.23 tabulas nr.3; 5; 10		21	
1798.	Tas pats, 1999.gada oktobrī Kopsavilkums nr.24 Privātais sektors Latvija Nozares: A - F tabula nr.2 1.sējums		87	
1799.	Tas pats, 1999.gada oktobrī Nozares: G - H 2.sējums		191	
1800.	Tas pats, 1999.gada oktobrī Nozares: I - J 3.sējums		127	
1801.	Tas pats, 1999.gada oktobrī Nozares: K - O 4.sējums		207	

Lietas Nr.	Lietas virsraksts	Lietas datējums	Lapu skaits	Piezīmes ^{17.}
1	2	3	4	5
1802.	Vienreizējs pārskats par profesijām 1999.gada oktobrī (veidlapa nr.6-darbs) Kopsavilkums nr.24 Privātais sektors profesiju griezumā – četrzīmju līmenī Latvija Nozares: A – G tabula nr.4 1.sējums		239	
1803.	Tas pats, 1999.gada oktobrī Nozares: G - H 2.sējums		37	
1804.	Tas pats, 1999.gada oktobrī Nozares: I - M 3.sējums		236	
1805.	Tas pats, 1999.gada oktobrī Nozares: N – O 4.sējums		95	
1806.	Tas pats, 1999.gada oktobrī kopsavilkums nr.24 tabulas nr.3; 5; 10		21	
1807.	Tas pats, 1999.gada oktobrī Kopsavilkums nr.41 Budžeta iestādes Latvija tabulas nr.1; 4		22	
1808.	Tas pats, 1999.gada oktobrī Kopsavilkums nr.46 Valsts budžeta iestādes Nozares: 0; 75 Latvija tabula nr.2		31	
1809.	Tas pats, 1999.gada oktobrī Nozares: 0; 75 Rīga tabula nr.2		36	
1810.	Tas pats, 1999.gada oktobrī Kopsavilkums nr.47 Pašvaldību budžeta iestādes Nozare O Latvija tabula nr.2		10	

Lietas Nr.	Lietas virsraksts	Lietas datējums	Lapu skaits	Piezīmes
1	2	3	4	5
1811.	Vienrelzējs pārskats par profesijām 1999.gada oktobrī (veidlapa nr.6-darbs) Kopsavilkums nr.47 Pašvaldību budžeta iestādes profesiju griezum – četrzīmju līmenī Latvija Nozares: 0; 75 Tabula nr. 2		40	
1812.	Tas pats, 1999.gada oktobrī Rīga Nozares: 0; 75 tabula nr.2 Rīga		24	
1813.	Gada pārskata par darbaspēka izmaksām 1999.gadā (veidlapa nr.8 – darbs) kopsavilkums nr. 01 Visas īpašuma formas kopā		249	
1814.	Tas pats, 1999.gada novembrī kopsavilkums nr.23 Sabiedriskais sektors		167	
1815.	Tas pats, 1999.gada novembrī kopsavilkums nr.24 Privātais sektors		221	
1816.	Gada pārskati par pamatlīdzekļu iegādi un citām nefinansu investīcijām 1999.gadā (veidlapa nr.2- ieguldījumi) Rīga A - G		245	
1817.	Tas pats, 1999.gadā Rīga G - L		248	
1818.	Tas pats, 1999.gadā Rīga L 1.sējums		248	
1819.	Tas pats, 1999.gadā L 2.sējums		245	

Lietas Nr.	Lietas virsraksts	Lietas datējums	Lapu skaits	Piezīmes
1	2	3	4	5
1820.	Gada pārskati par pamatlīdzekļu iegādi un citām nefinansu investīcijām 1999.gadā (veidlapa nr.2- ieguldījumi) Rīga L - O		212	
1821.	Tas pats, 1999.gadā P - R		248	
1822.	Tas pats, 1999.gadā R 1.sējums		248	
1823.	Tas pats, 1999.gadā R 2.sējums		240	
1824.	Tas pats, 1999.gadā S - T		186	
1825.	Tas pats, 1999.gadā U - V		86	
1826.	Tas pats, 1999.gadā V, Z, W		238	
1827.	Tas pats, 1999.gadā Pirmskolas bērnu iestādes		176	
1828.	Gada pārskati par pamatlīdzekļu iegādi un citām nefinansu investīcijām 1999.gadā (veidlapa nr.3- ieguldījumi) Rīga		204	
1829.	Gada pārskati par darbaspēka izmaksām 1999.gadā (veidlapa nr.8 – darbs) Rīga A		231	
1830.	Tas pats, 1999.gadā B - C		226	
1831.	Tas pats, 1999.gadā D - H		250	
1832.	Tas pats, 1999.gadā I - K		192	
1833.	Tas pats, 1999.gadā L		273	
1834.	Tas pats, 1999.gadā M - O		210	
1835.	Tas pats, 1999.gadā P		104	

Lietas Nr.	Lietas virsraksts	Lietas datējums	Lapu skaits	Piezīmes
1	2	3	4	5
1836.	Gada pārskati par darbaspēka izmaksām 1999.gadā (veidlapa nr.8 – darbs) Rīga R		201	
1837.	Tas pats, 1999.gadā S		180	
1838.	Tas pats, 1999.gadā T - W		156	
1839.	Tas pats, 1999.gadā V - Z		160	
1840.	Tas pats, 1999.gadā Daugavpils		110	
1841.	Tas pats, 1999.gadā Jelgava		76	
1842.	Tas pats, 1999.gadā Jūrmala		74	
1843.	Tas pats, 1999.gadā Liepāja		146	
1844.	Tas pats, 1999.gadā Rēzekne		72	
1845.	Tas pats, 1999.gadā Ventspils		124	
1846.	Tas pats, 1999.gadā Aizkraukles rajons		56	
1847.	Tas pats, 1999.gadā Alūksnes rajons		38	
1848.	Tas pats, 1999.gadā Balvu rajons		28	
1849.	Tas pats, 1999.gadā Bauskas rajons		32	
1850.	Tas pats, 1999.gadā Cēsu rajons		58	

Lietas Nr.	Lietas virsraksts	Lietas datējums	Lapu skaits	Piezīmes
1	2	3	4	5
1851.	Gada pārskati par darbaspēka izmaksām 1999.gadā (veidlapa nr.8 – darbs) Dobeles rajons		26	
1852.	Tas pats, 1999.gadā Gulbenes rajons		22	
1853.	Tas pats, 1999.gadā Jēkabpils rajons		60	
1854.	Tas pats, 1999.gadā Krāslavas rajons		34	
1855.	Tas pats, 1999.gadā Kuldīgas rajons		34	
1856.	Tas pats, 1999.gadā Limbažu rajons		44	
1857.	Tas pats, 1999.gadā Ludzas rajons		20	
1858.	Tas pats, 1999.gadā Madonas rajons		36	
1859.	Tas pats, 1999.gadā Ogres rajons		42	
1860.	Tas pats, 1999.gadā Preiļu rajons		30	
1861.	Tas pats, 1999.gadā Rīgas rajons		212	
1862.	Tas pats, 1999.gadā Saldus rajons		36	
1863.	Tas pats, 1999.gadā Talsu rajons		36	
1864.	Tas pats, 1999.gadā Tukuma rajons		32	
1865.	Tas pats, 1999.gadā Valkas rajons		23	

Lietas Nr.	Lietas virsraksts	Lietas datējums	Lapu skaits	Piezīmes
1	2	3	4	5
1866.	Gada pārskati par darbaspēka izmaksām 1999.gadā (veidlapa nr.8 – darbs) Valmieras rajons		44	
1867.	Gada pārskati par enerģētisko resursu iegādi un izlietošanu 1999.gadā (veidlapa nr. 1 -EK) Rīga A - L		240	
1868.	Tas pats, 1999.gadā L		228	
1869.	Tas pats, 1999.gadā L - M		88	
1870.	Tas pats, 1999.gadā M - R		240	
1871.	Gada pārskati par enerģētisko resursu iegādi un izlietošanu 1999.gadā (veidlapa nr. 1 -EK) Rīga R		72	
1872.	Tas pats, 1999.gadā S - Z		154	
1873.	Ceturkšņa pārskati par darbu 1999.gada 1.ceturksnī (veidlapa nr. 2 - darbs) Rīga A - K		152	
1874.	Tas pats, 1999.gada 1.ceturksnī L		179	
1875.	Tas pats, 1999.gada 1.ceturksnī M – Z		182	
1876.	Tas pats, 1999.gada 2.ceturksnī A - K		106	
1877.	Tas pats, 1999.gada 2.ceturksnī L		156	

Lietas Nr.	Lietas virsraksts	Lietas datējums	Lapu skaits	Piezīmes
1	2	3	4	5
1878.	Ceturkšņa pārskati par darbu 1999.gada 2.ceturksnī (veidlapa nr. 2 - darbs) Rīga M - Z		158	
1879.	Tas pats, 1999.gada 3.ceturksnī Rīga A - K		104	
1880.	Tas pats, 1999.gada 3.ceturksnī L		250	
1881.	Tas pats, 1999.gada 3.ceturksnī M - Z		166	
1882.	Tas pats, 1999.gada 4.ceturksnī A - L		246	
1883.	Tas pats, 1999.gada 4.ceturksnī M - Z, W		148	
1884.	Ceturkšņu pārskati par nefinansu investīcijām un būvniecību 1999.gadā (veidlapa nr. 2-investīcijas) Rīga A - K		186	
1885.	Tas pats, 1999.gadā L 1.sējums		250	
1886.	Tas pats, 1999.gadā L 2.sējums		134	
1887.	Tas pats, 1999.gadā M - P		84	
1888.	Tas pats, 1999.gadā Rīga R 1.sējums		194	
1889.	Tas pats, 1999.gadā R 2.sējums		158	
1890.	Tas pats, 1999.gadā S - Z		186	

Lietas Nr.	Lietas virsraksts	Lietas datējums	Lapu skaits	Piezīmes
1	2	3	4	5
1891.	Ceturkšņu pārskati par uzņēmumu ārējiem norēķiniem 1999.gadā (Veidlapa nr. 1-MB) Rīga A – H		221	
1892.	Tas pats, 1999. gadā I – N		212	
1893.	Tas pats, 1999. gadā P - Z		198	
1894.	Ceturkšņu pārskati par pakalpojumiem 1999.gadā (veidlapa nr. 1- pakalpojumi) Rīga A - K		156	
1895.	Tas pats, 1999.gadā L		258	
1896.	Tas pats, 1999.gadā M - P		90	
1897.	Tas pats, 1999.gadā R 1.sējums		190	
1898.	Tas pats, 1999.gadā Rīga R 2.sējums		136	
1899.	Tas pats, 1999.gadā S - Z		160	
1900.	Kopsavilkums pārskatiem par nestrādājošiem darba meklētājiem (bezdarbniekiem) Latvijas Republikā 1999.gadā		244	
1901.	Pārskats par bezdarbnieku skaitu Latvijas Republikā sadalījumā pa pilsētām un pagastiem 1999.gadā		108	

Lietas Nr.	Lietas virsraksts	Lietas datējums	Lapu skaits	Piezīmes
1	2	3	4	5
1902.	Pārskats par bezdarbnieku pabalstiem Latvijas Republikā 1999.gadā		94	
1903.	Darbaspēka izlases apsekojums 1999.gada maijā - novembrī		91	
1904.	Vienreizējs pārskats par strādājošo skaita sadalījumu pa profesijām un pēc darba samaksas lieluma 1999.gada oktobrī (veidlapa nr.6 – darbs) Rīga A		240	
1905.	Tas pats, 1999.gada oktobrī B – C		156	
1906.	Tas pats, 1999.gada oktobrī D – G		240	
1907.	Tas pats, 1999.gada oktobrī H – Ī		232	
1908.	Tas pats, 1999.gada oktobrī Rīga J - Ķ		136	
1909.	Tas pats, 1999.gada oktobrī L 1.sējums		248	
1910.	Tas pats, 1999.gada oktobrī L 2.sējums		248	
1911.	Tas pats, 1999.gada oktobrī L 3.sējums		248	
1912.	Tas pats, 1999.gada oktobrī L 4.sējums		248	
1913.	Tas pats, 1999.gada oktobrī L 5.sējums		248	

Lietas Nr.	Lietas virsraksts	Lietas datējums	Lapu skaits	Piezīmes
1	2	3	4	5
1914.	Vienreizējs pārskats par strādājošo skaita sadalījumu pa profesijām un pēc darba samaksas lieluma 1999.gada oktobrī (veidlapa nr.6 – darbs) Rīga L 6.sējums		248	
1915.	Tas pats, 1999.gada oktobrī L 7.sējums		240	
1916.	Tas pats, 1999.gada oktobrī M		208	
1917.	Tas pats, 1999.gada oktobrī N - O		120	
1918.	Tas pats, 1999.gada oktobrī P		168	
1919.	Tas pats, 1999.gada oktobrī R 1.sējums		248	
1920.	Tas pats, 1999.gada oktobrī R 2.sējums		248	
1921.	Tas pats, 1999.gada oktobrī R 3.sējums		248	
1922.	Tas pats, 1999.gada oktobrī R 4.sējums		248	
1923.	Tas pats, 1999.gada oktobrī R 5.sējums		248	
1924.	Tas pats, 1999.gada oktobrī R 6.sējums		248	

Lietas Nr.	Lietas virsraksts	Lietas datējums	Lapu skaits	Piezīmes
1	2	3	4	5
1925.	Vienreizējs pārskats par strādājošo skaita sadalījumu pa profesijām un pēc darba samaksas lieluma 1999.gada oktobrī (veidlapa nr.6 – darbs) Rīga R 7.sējums		112	
1926.	Tas pats, 1999.gada oktobrī S 1.sējums		248	
1927.	Tas pats, 1999.gada oktobrī S 2.sējums		112	
1928.	Tas pats, 1999.gada oktobrī Š - U		152	
1929.	Tas pats, 1999.gada oktobrī V 1.sējums		248	
1930.	V 2.sējums		208	
1931.	Tas pats, 1999.gada oktobrī Z		32	
1932.	Vienreizējs pārskats par uzņēmumu raksturojošiem pamatrādītājiem (veidlapa nr.1-eko)	1999.	48	
1933.	Vienreizējs retrospektīvais pārskats par finansu starpniecības uzņēmumu darbības galvenajiem rādītājiem (veidlapa nr.2-ref)	1999.	157	
1934.	Operatīvā informācija par uzņēmumu, uzņēmējdarbību darbību 1999.gadā (veidlapa nr.1 - GADA) Rīga A		128	
1935.	Tas pats, 1999.gadā B		175	


Lietas Nr.	Lietas virsraksts	Lietas datējums	Lapu skaits	Piezīmes
1	2	3	4	5
1936.	Operatīvā informācija par uzņēmumu, uzņēmējdarbību darbību 1999.gadā (veidlapa nr.1 - GADA) Rīga C - F		232	
1937.	Tas pats, 1999.gadā G - J		226	
1938.	Tas pats, 1999.gadā K		81	
1939.	Tas pats, 1999.gadā L 1.sējums		228	
1940.	Tas pats, 1999.gadā L 2.sējums		131	
1941.	Tas pats, 1999.gadā M - N		160	
1942.	Tas pats, 1999.gadā O		24	
1943.	Tas pats, 1999.gadā P - R		126	
1944.	Tas pats, 1999.gadā R - S		225	
1945.	Tas pats, 1999.gadā S		248	
1946.	Tas pats, 1999.gadā T		151	
1947.	Tas pats, 1999.gadā U		24	
1948.	Tas pats, 1999.gadā V		248	
1949.	Tas pats, 1999.gadā V - Z		66	

Lietas Nr.	Lietas virsraksts	Lietas datējums	Lapu skaits	Piezīmes
1	2	3	4	5
1950.	Operatīvā informācija par iestādes, organizācijas darbību 1999.gadā (veidlapa nr.2 -GADA) Rīga A - I		222	
1951.	Tas pats, 1999.gadā J - K		54	
1952.	Tas pats, 1999.gadā L 1. sējums		246	
1953.	Tas pats, 1999.gadā L 2.sējums		245	
1954.	Tas pats, 1999.gadā L 3.sējums		249	
1955.	Tas pats, 1999.gadā L 4.sējums		245	
1956.	Tas pats, 1999.gadā L 5.sējums		176	
1957.	Tas pats, 1999.gadā M - P		150	
1958.	Tas pats, 1999.gadā R 1. sējums		249	
1959.	Tas pats, 1999.gadā R 2.sējums		246	
1960.	Tas pats, 1999.gadā R 3.sējums		246	

Lietas Nr.	Lietas virsraksts	Lietas datējums	Lapu skaits	Piezīmes
1	2	3	4	5
1961.	Operatīvā informācija par iestādes, organizācijas darbību 1999.gadā (veidlapa nr.2 -GADA) Rīga R 4.sējums		246	
1962.	Tas pats, 1999.gadā R 5.sējums		139	
1963.	Tas pats, 1999.gadā S - U		121	
1964.	Tas pats, 1999.gadā V - Z		240	
1965.	Sarakste ar ārvalstu organizācijām pamatdarbības jautājumos	1999.	112	
1966.	Sarakste ar ministrijām, valsts institūcijām, juridiskām un fiziskām personām pamatdarbības jautājumos	1999.	284	
1967.	Sarakste ar rajonu statistikas nodaļām pamatdarbības jautājumos	1999.	77	

Šajā apraksta iedaļā iekļautas 256 (divi simti piecdesmit sešas) lietas no Nr.1713 līdz Nr.1967, tai skaitā:
līteras numurs: 1727.-a.


Aprakstu sastādīja
arhīva pārzine



Dz. Beikmane

Kopsavilkuma ierakstu apraksta iedaļai par 1999. gadu apliecinu

Ekspertu komisijas priekšsēdētājs



K. Misāns

SASKANOTS
 Latvijas Republikas
 Centrālās statistikas pārvaldes
 priekšniece



A. Žigure
 2002.

Lietas Nr.	Lietas virsraksts	Lietas datējums	Lietas skaits	Lietas izveidots
1		3	4	5

Pieņemts valsts glabāšanā 256 l. arvi
Armi' piedomūt utas) lietas
 no Nr. 1713 līdz Nr. 1967, tai skaitā
 literi 1727a
 izlaisti Nr. _____
 nav pieņemti Nr. _____
 akts Nr. _____
 Fondu glabātājs R. Kme
2012. . g. "12." 03.

Aprakstā 1920 (tūstoh'i deviti
Armi' arvalimūt) lietas
 no Nr. 1 līdz Nr. 1967, tai skaitā
 literi 282a, 326a, 326b, 364a, 419a, 419b, 460a, 572a, 631a, 735a, 735b,
743a, 743b, 77a, 77a, 77a, 77a, 77a, 77a, 77a, 77a, 77a, 77a, 77a, 77a, 77a, 77a,
77a, 77a, 77a, 77a, 77a, 77a, 77a, 77a, 77a, 77a, 77a, 77a, 77a, 77a, 77a,
 nav pieņemti Nr. 998, 1145, 1369-1370,
1586-1632 (kopā 77 gal.)
 LVA arhivists R. Kme
 20 12. g. "12." 03.

LATVIJAS VALSTS ARHĪVS
 Aprakstīšanas kvaitāti pārbaudīja
Vecākā uzpate
 amats
A. Mininjo
 paraksts uzvārds
02.01.2003

Šinī lietā 32 (tūkstismit
divas) numurētas lapas
2012. g. 12. » 03.
LVA arhivists R. Bruks



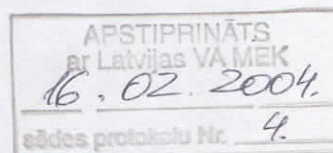
LATVIJAS REPUBLIKAS CENTRĀLĀ STATISTIKAS PĀRVALDE

Lāčplēša ielā 1, Rīga, LV-1301

Tālrunis: 7366850, fakss: 371-7830137

Rīgā

12.12.2003. Nr. 83-29/37



Nozaru statistikas departaments

Darba statistikas daļa

Pastāvīgi glabājamo lietu apraksta Nr.10 (turpinājums)

par 2000.gadu

Lietas Nr.	Lietas virsraksts	Lietas datējums	Lapu skaits	Piezīmes
1	2	3	4	5

2000.gads

1968.	Anaītiskie raksti, ziņojumi par darba statistiku	2000.	80	
1969.	Darbaspēka resursu bilances kopsavilkumu tabulas 2000.gadā		17	
1970.	Darbaspēka izmaksu apsekojuma dokumenti (veidlapa nr. 8 – darbs) 2000.gadā		141	
1971.	Darbaspēka izlases apsekojuma dokumenti (aptaujas lapas) 2000.gada maijā - novembrī		85	
1972.	Pārskats par darbu 2000.gadā (veidlapa nr. 2-darbs) Kopsavilkums nr. 01-visas īpašuma formas kopā (vidējā darba samaksa, strādājošo skaits, darba samaksas fonds) Latvija Pēc pamatnozares		194	
1973.	Tas pats, 2000.gadā atsevišķi pa sarakstiem (sar.1, sar.2, sar.3, sar.4, sar.6) Pēc pamatnozares		95	

Lietas Nr.	Lietas virsraksts	Lietas datējums	Lapu skaits	Piezīmes
1	2	3	4	5
1974.	Pārskats par darbu 2000.gadā (veidlapa nr. 2-darbs) Kopsavilkums nr. 01-visas īpašuma formas kopā (vidējā darba samaksa, strādājošo skaits, darba samaksas fonds) Rīga Rajoni Reģioni Pēc pamatnozares		24	
1975.	Tas pats, 2000.gadā Latvija Rūpniecība		59	
1976.	Tas pats, 2000.gadā Latvija Rīga Rūpniecība		46	
1977.	Tas pats, 2000.gadā (tabulas nr.1,9; 1,11; 2,16) Rīga Daugavpils Jelgava Liepāja Jūrmala Rēzekne Ventspils Reģioni Pa nozarēm		111	
1978.	Tas pats, 2000.gadā (tabulas nr.1,9; 1,11; 2,16) Rajoni Pa nozarēm		184	
1979.	Tas pats, 2000.gadā Kopsavilkums nr. 01-visas īpašuma formas kopā (nostrādātais darba laiks un darba laika zudumi) Latvija Pēc pamatnozares		44	

Lietas Nr.	Lietas virsraksts	Lietas datējums	Lapu skaits	Piezīmes
1	2	3	4	5
1980.	Pārskats par darbu 2000.gadā (veidlapa nr. 2-darbs) Kopsavilkums nr. 01-visas īpašuma formas kopā (nostrādātais darba laiks un darba laika zudumi) Latvija Rīga Rajoni		8	
1981.	Pārskats par darbu 2000.gadā Kopsavilkums nr. 19 - Ārvalstu juridisko vai fizisko personu kapitāla līdzdalība uzņēmuma statūtu fondā (vidējā darba samaksa) Latvija Pēc pamatnozares		3	
1982.	Tas pats, 2000.gadā Kopsavilkums nr.22 – valsts, pašvaldību un jauktais īpašums ar valsts, pašvaldību kapitāla daļu 50 % un vairāk (vidējā darba samaksa) Latvija Pēc pamatnozares		114	
1983.	Tas pats, 2000.gadā Kopsavilkums nr.22 – valsts, pašvaldību un jauktais īpašums ar valsts, pašvaldību kapitāla daļu 50 % un vairāk (strādājošo skaits, vidējā darba samaksa) Latvija Rīga Rajoni		21	
1984.	Tas pats, 2000.gadā Kopsavilkums nr.23 - sabiedriskais sektors (vidējā darba samaksa) Latvija Pēc pamatnozares		75	

Lietas Nr.	Lietas virsraksts	Lietas datējums	Lapu skaits	Piezīmes
1	2	3	4	5
1985.	Pārskats par darbu 2000.gadā (veidlapa nr. 2-darbs) Kopsavilkums nr.23 - sabiedriskais sektors (strādājošo skaits, vidējā darba samaksa) Latvija Rīga Rajoni Reģioni		24	
1986.	Tas pats, 2000.gadā Kopsavilkums nr.23 - sabiedriskais sektors (vidējā darba samaksa) Latvija Rūpniecība		4	
1987.	Tas pats, 2000.gadā Kopsavilkums nr.23 - sabiedriskais sektors (nostrādātais darba laiks, darba laika zudumi) Latvija Pēc pamatnozares		4	
1988.	Tas pats, 2000.gada 1.ceturksnī Kopsavilkums nr.23 - sabiedriskais sektors (vidējā darba samaksa, darba samaksas fonds vīriešiem un sievietēm) Latvija Pēc pamatnozares		17	
1989.	Pārskats par darbu 2000.gadā (veidlapa nr. 2-darbs) Kopsavilkums nr.24 - privātais sektors (strādājošo skaits, vidējā darba samaksa) Latvija Pēc pamatnozares		96	
1990.	Tas pats, 2000.gadā Latvija Rīga Rajoni Reģioni		24	
1991.	Tas pats, 2000.gadā Kopsavilkums nr.24 - privātais sektors (vidējā darba samaksa) Latvija Rūpniecība		10	
1992.	Tas pats, 2000.gadā Kopsavilkums nr.24 - privātais sektors (nostrādātais darba laiks, darba laika zudumi) Latvija Pēc pamatnozares		6	

Lietas Nr.	Lietas virsraksts	Lietas datējums	Lapu skaits	Piezīmes
1	2	3	4	5
1993.	Pārskats par darbu 2000.gada 1.ceturksnī (veidlapa nr. 2-darbs) Kopsavilkums nr.24 - privātais sektors (vidējā darba samaksa, strādājošo skaits, darba samaksas fonds vīriešiem un sievietēm) Latvija Pēc pamatnozares		22	
1994.	Pārskats par darbu 2000.gadā (veidlapa nr. 2-darbs) Kopsavilkums nr.41 - budžeta iestādes (strādājošo skaits, vidējā darba samaksa) Latvija Pēc pamatnozares		53	
1995.	Tas pats, 2000.gadā Latvija Rīga Rajoni		19	
1996.	Tas pats, 2000.gadā Kopsavilkums nr.41 - budžeta iestādes (nestrādātais laiks, darba laika zudumi) Latvija Pēc pamatnozares		3	
1997.	Tas pats, 2000.gada 1.ceturksnī Kopsavilkums nr.41 - budžeta iestādes (strādājošo skaits) Latvija Pēc pamatnozares		2	
1998.	Pārskats par darbu 2000.gadā (veidlapa nr. 2-darbs) Kopsavilkums nr.45 – Valsts, pašvaldību un jauktais īpašums ar valsts, pašvaldību kapitāla daļu 50% un vairāk, bez budžeta iestādēm (vidējais strādājošo skaits, vidējā darba samaksa) Latvija Pēc pamatnozares		118	
1999.	Tas pats, 2000.gadā Latvija Rīga Rajoni		19	

Lietas Nr.	Lietas virsraksts	Lietas datējums	Lapu skaits	Piezīmes
1	2	3	4	5
2000.	Pārskats par darbu 2000.gadā (veidlapa nr. 2-darbs) Kopsavilkums nr.46 -Valsts budžeta iestādes (strādājošo skaits, vidējā darba samaksa) Latvija Pēc pamatnozares		6	
2001.	Tas pats, 2000.gadā Kopsavilkums nr.47 - Pašvaldību budžeta iestādes (strādājošo skaits, vidējā darba samaksa) Latvija Pēc pamatnozares		6	
2002.	Tas pats, 2000.gadā Kopsavilkums nr.99 – Zviedrijas juridisko vai fizisko personu kapitāla līdzdalība uzņēmuma statūtu fondā (uzņēmumu (iestāžu) skaits, vidējā darba samaksa) Latvija Pēc pamatnozares		4	
2003.	Pārskats par darbu 2000.gada beigās (Veidlapas nr.1-GADA un 2-GADA) Kopsavilkums par uzņēmumu skaitu pēc kataloga un strādājošo ar algas nodokļa grāmatiņām, papilddarbā, pašnodarbinātajiem (skaita sadalījums pa uzņēmuma grupām pēc nodarbināto skaita uzņēmumā); bez budžeta iestādēm un sabiedriskajām un reliģiskajām organizācijām, kurām IUFIK (reģistra) trešā, ceturtnā zīme ir 01,02 Sar.1 + sar.2 ar pierēķinu + sar.3 ar pierēķinu + sar.6 ar pierēķinu + sar.4. Latvija Pa īpašuma formām 1.sējums		250	
2004.	Tas pats, 2000.gada beigās 2.sējums		233	

Lietas Nr.	Lietas virsraksts	Lietas datējums	Lapu skaits	Piezīmes
1	2	3	4	5
2005.	Pārskats par darbu 2000.gada beigās (Veidlapas nr.1-GADA un 2-GADA) Kopsavilkums nr. 01-visas īpašuma formas kopā (strādājošo skaits, darba samaksas fonds) Latvija Pēc pamatnozares Pa tīrām nozarēm Tabulas nr.1, .2, 3.		70	
2006.	Tas pats, 2000.gada beigās Latvija Rīga Rajoni Reģioni un citas valstis Pa nozarēm Pēc pamatnozares Pēc faktiskās darba vietas Tabula nr.5		130	
2007.	Tas pats, 2000.gada beigās Kopsavilkums nr.22 – valsts, pašvaldību un jauktais īpašums ar valsts, pašvaldību kapitāla daļu 50% un vairāk Latvija Pēc pamatnozares Pa tīrām nozarēm Tabulas nr.1, .2, 3.		39	
2008.	Tas pats, 2000.gada beigās Kopsavilkums nr.23 - sabiedriskais sektors (strādājošo skaits, darba samaksas fonds) Latvija Pēc pamatnozares Pa tīrām nozarēm Tabulas nr.1; .2		28	
2009.	Tas pats, 2000.gada beigās Kopsavilkums nr.24 - privātais sektors Latvija Pēc pamatnozares Pa tīrām nozarēm Tabulas nr.1; 2		47	

Lietas Nr.	Lietas virsraksts	Lietas datējums	Lapu skaits	Piezīmes
1	2	3	4	5
2010.	Pārskats par darbu 2000.gada beigās (Veidlapas nr.1-GADA un 2-GADA) Kopsavilkums nr.41 –budžeta iestādes (strādājošo skaits, darba samaksas fonds) Latvija Pēc pamatnozares Pa tīrām nozarēm Tabulas nr.1, 2, 3		13	
2011.	Tas pats, 2000.gada beigās Kopsavilkums nr.45 – valsts, pašvaldību un jauktais īpašums ar valsts, pašvaldību kapitāla daļu 50% un vairāk Bez budžeta iestādēm Latvija Pēc pamatnozares Pa tīrām nozarēm Tabula nr.1, 2, 3		38	
2012.	Vienreizējs pārskats par strādājošo skaita sadalījumu pēc darba samaksas apmēriem 2000.gada oktobrī (veidlapa nr. 6 – darbs) Kopsavilkums nr.01 Visas īpašuma formas kopā Latvija Tabula nr. 1		14	
2013.	Tas pats, 2000.gada oktobrī Kopsavilkums nr.01 Visas īpašuma formas kopā Latvija Rajoni Tabulas nr. 3.1; 3.2; 3.3; 3.4; 3.5; 3.6		15	
2014.	Tas pats, 2000.gada oktobrī Kopsavilkums nr.01 Visas īpašuma formas kopā Latvija Liepāja Pa nozarēm Tabulas nr. 3.1; 3.2; 3.3; 3.4; 3.5; 3.6		156	

Lietas Nr.	Lietas virsraksts	Lietas datējums	Lapu skaits	Piezīmes
1	2	3	4	5
2015.	Vienreizējs pārskats pa profesijām 2000.gada oktobrī (veidlapa nr. 6 – darbs) Kopsavilkums nr.01 Visas īpašuma formas kopā Latvija Tabulas nr.3,5,9,10,11		54	
2016.	Tas pats, 2000.gada oktobrī Tabula nr.8 Nace: 10 – 36		207	
2017.	Tas pats, 2000.gada oktobrī Nozares: A - F Tabula nr.2 1.sējums		110	
2018.	Tas pats, 2000.gada oktobrī Nozare: G Tabula nr.2 2.sējums		195	
2019.	Tas pats, 2000.gada oktobrī Nozare: H – J Tabula nr.2 3.sējums		186	
2020.	Tas pats, 2000.gada oktobrī Nozare: K - L Tabula nr.2 4.sējums		147	
2021.	Tas pats, 2000.gada oktobrī Nozares: M – 0 Tabula nr.2 5.sējums		171	
2022.	Tas pats, 2000.gada oktobrī Visas īpašuma formas kopā Rīga Daugavpils - Ventspils pilsētas Aizkraukles – Kuldīgas rajoni Nozare: 0 Tabula nr.2 1.sējums		211	
2023.	Tas pats, 2000.gada oktobrī Visas īpašuma formas kopā Liepājas – Ventspils rajoni Nozare: 0 Tabula nr.2 2.sējums		154	

Lietas Nr.	Lietas virsraksts	Lietas datējums	Lapu skaits	Piezīmes
1	2	3	4	5
2024.	Vienreizējs pārskats par profesijām 2000.gada oktobrī (veidlapa nr. 6 – darbs) Kopsavilkums nr.01 Visas īpašuma formas kopā profesiju griezum – četrzīmju līmenī Latvija Nozares: A - G Tabula nr.3 1.sējums		271	
2025.	Tas pats, 2000.gada oktobrī Nozares: H - J 2.sējums		166	
2026.	Tas pats, 2000.gada oktobrī Nozares: K - M 3.sējums		146	
2027.	Tas pats, 2000.gada oktobrī Nozares: N - O 4.sējums		134	
2028.	Tas pats, 2000.gada oktobrī Nozares: A – F tabula nr.4 1.sējums		110	
2029.	Tas pats, 2000.gada oktobrī Nozares: G - H 2.sējums		215	
2030.	Tas pats, 2000.gada oktobrī Nozares: I - J 3.sējums		164	
2031.	Tas pats, 2000.gada oktobrī Nozare: K - N 4.sējums		197	
2032.	Tas pats, 2000.gada oktobrī Nozare: O 5.sējums		113	
2033.	Tas pats, 2000.gada oktobrī Rīga Daugavpils-Ventspils Rajoni: Aizkraukles - Krāslavas Nozare: 0 1.sējums		205	
2034.	Yas pats, 2000.gada oktobrī Rajoni: Kuldīgas - Ventspils 2.sējums		166	

Lietas Nr.	Lietas virsraksts	Lietas datējums	Lapu skaits	Piezīmes
1	2	3	4	5
2035.	Vienreizējs pārskats par profesijām 2000.gada oktobrī (veidlapa nr. 6 – darbs) Kopsavilkums nr.21 – visu uzņēmējdarbības formu uzņēmumi Latvija Tabula nr. 2		67	
2036.	Tas pats, 2000.gada oktobrī Kopsavilkums nr.22 – valsts, pašvaldību un jauktais īpašums ar valsts, pašvaldību kapitāla daļu 50 % un vairāk Latvija Tabula nr. 2		14	
2037.	Tas pats, 2000.gada oktobrī Latvija Tabulas nr.3.1; 3.2; 3.3; 3.4; 3.5; 3.6 Pa nozarēm		118	
2038.	Tas pats, 2000.gada oktobrī Latvija Pa rajoniem Tabulas nr.3.1; 3.2; 3.3; 3.4; 3.5; 3.6		15	
2039.	Tas pats, 2000.gada oktobrī Kopsavilkums nr.23 Sabiedriskais sektors Latvija Tabula nr. 2		14	
2040.	Tas pats, 2000.gada oktobrī Tabulas nr. 1; 4		28	
2041.	Tas pats, 2000.gada oktobrī Tabulas nr. 3; 5; 8; 9; 10; 11		65	
2042.	Tas pats, 2000.gada oktobrī Latvija Pa nozarēm Tabulas nr.3.1; 3.2; 3.3; 3.4; 3.5; 3.6		131	
2043.	Tas pats, 2000.gada oktobrī Latvija Pa rajoniem Tabulas nr.3.1; 3.2; 3.3; 3.4; 3.5; 3.6		15	

Lietas Nr.	Lietas virsraksts	Lietas datējums	Lapu skaits	Piezīmes
1	2	3	4	5
2044.	Vienreizējs pārskats par strādājošo skaita sadalījumu pēc darba samaksas apmēriem 2000.gada oktobrī (veidlapa nr. 6-darbs) Kopsavilkums nr.23 Sabiedriskais sektors Rīga Daugavpils Jelgava Jūrmala Liepāja Rēzekne Ventspils Reģioni Tabulas nr. 3.1; 3.2; 3.3; 3.4; 3.5; 3.6		180	
2045.	Tas pats, 2000.gada oktobrī Kopsavilkums nr.24 Privātais sektors Latvija Tabulas nr. 1; 4		27	
2046.	Tas pats, 2000.gada oktobrī Tabulas nr. 2; 3; 5; 8; 9; 10; 11		77	
2047.	Tas pats, 2000.gada oktobrī Latvija Pa nozarēm Tabulas nr. 3.1; 3.2; 3.3; 3.4; 3.5; 3.6		137	
2048.	Tas pats, 2000.gada oktobrī Latvija Pa rajoniem Tabulas nr.3.1; 3.2; 3.3; 3.4; 3.5; 3.6		15	
2049.	Tas pats, 2000.gada oktobrī Rīga Daugavpils Jelgava Jūrmala Liepāja Rēzekne Ventspils Reģioni Tabulas nr. 3.1; 3.2; 3.3; 3.4; 3.5; 3.6		180	

Lietas Nr.	Lietas virsraksts	Lietas datējums	Lapu skaits	Piezīmes
1	2	3	4	5

2050.	Vienreizējs pārskats par strādājošo skaita sadalījumu pēc darba samaksas apmēriem 2000.gada oktobrī (veidlapa nr. 6 – darbs) Kopsavilkums nr.41 Budžeta iestādes Latvija Tabulas nr. 2; 4		26	
2051.	Tas pats, 2000.gada oktobrī Latvija Pa nozarēm Tabulas nr. 3.1; 3.2; 3.3; 3.4; 3.5; 3.6		57	
2052.	Tas pats, 2000.gada oktobrī Latvija Pa rajoniem Tabulas nr. 3.1; 3.2; 3.3; 3.4; 3.5; 3.6		15	
2053.	Tas pats, 2000.gada oktobrī Kopsavilkums nr.45 – valsts, pašvaldību un jauktais īpašums ar valsts, pašvaldību kapitāla daļu 50 % un vairāk bez budžeta iestādēm Latvija Pa nozarēm Tabulas nr. 3.1; 3.2; 3.3; 3.4; 3.5; 3.6		116	
2054.	Tas pats, 2000.gada oktobrī Latvija Pa rajoniem Tabulas nr. 3.1; 3.2; 3.3; 3.4; 3.5; 3.6		15	
2055.	Vienreizējs pārskats par profesijām 2000.gada oktobrī veidlapa nr.6-darbs) Kopsavilkums nr.46 Valsts budžeta iestādes Latvija Nozares: 0; 75 tabula nr.2		46	
2056.	Tas pats, 2000.gada oktobrī Rīga Nozares: 0; 75 tabula nr.2		45	

Lietas Nr.	Lietas virsraksts	Lietas datējums	Lapu skaits	Piezīmes
1	2	3	4	5
2057.	Vienreizējs pārskats par profesijām 2000.gada oktobrī (veidlapa nr.6-darbs) Kopsavilkums nr.47 Pašvaldību budžeta iestādes Latvija tabulas nr.3; 4		2	
2058.	Tas pats, 2000.gada oktobrī Kopsavilkums nr.47 Pašvaldību budžeta iestādes Latvija Nozares: 0; 75 Tabula nr. 2		47	
2059.	Tas pats, 2000.gada oktobrī Rīga Nozares: 0; 75 tabula nr.2		28	
2060.	Gada pārskats par darbaspēka izmaksām 2000.gadā (veidlapa nr.8 – darbs) kopsavilkums nr. 01 Visas īpašuma formas kopā NACE-2 Tabulas nr.A; B		174	
2061.	Tas pats, 2000.gadā NACE-2 Tabulas no nr.5; 6		117	
2062.	Tas pats, 2000.gadā NACE-3 Tabulas nr.A; B; no nr.1 līdz nr.8		88	
2063.	Tas pats, 2000.gadā Nace 0; 75 Tabulas no nr.1 līdz nr.8		163	
2064.	Tas pats, 2000.gadā Tabulas nr. A; B		129	
2065.	Tas pats, 2000.gadā Rādītāji kopā ar uzņēmumu lieluma grupu ar mazāk par 10 darbiniekiem Tabulas nr. 3; 4; A; B;		213	
2066.	Tas pats, 2000.gadā Tabulas nr. 5; 6		234	

Lietas Nr.	Lietas virsraksts	Lietas datējums	Lapu skaits	Piezīmes
1	2	3	4	5
2067.	Gada pārskata par darbaspēka izmaksām 2000.gadā (veidlapa nr.8 – darbs) kopsavilkums nr. 23 Sabiedriskais sektors Tabulas nr.A; B; no nr.1 līdz nr.3; no nr.5 līdz nr.8		86	
2068.	Tas pats, 2000.gadā Tabulas nr.A; B; no nr.1 līdz nr.3; no nr.5 līdz nr.8 Nace 10; 75		194	
2069.	Tas pats, 2000.gadā kopsavilkums nr.24 Privātais sektors Tabulas nr.A; B; no nr.1 līdz nr.8.		86	
2070.	Tas pats, 2000.gadā kopsavilkums nr.24 Privātais sektors Tabulas nr.A; B; no nr.1 līdz nr.8. NACE O; 75		234	
2071.	Kopsavilkums pārskatiem par nestrādājošiem darba meklētājiem (bezdarbniekiem) Latvijas Republikā 2000.gadā		282	
2072.	Pārskats par bezdarbnieku pabalstiem Latvijas Republikā 2000.gadā		150	
2073.	Gada pārskati par pamatlīdzekļu iegādi un citām nefinansu investīcijām 2000.gadā (veidlapa nr.2- ieguldījumi) Rīga A – D 1.sējums		240	
2074.	Tas pats, 2000.gadā E - K 2.sējums		257	
2075.	Tas pats, 2000.gadā L 3.sējums 1.daļa		248	
2076.	Tas pats, 2000.gadā L 3.sējums 2.daļa		248	

Lietas Nr.	Lietas virsraksts	Lietas datējums	Lapu skaits	Piezīmes
1	2	3	4	5
2077.	Gada pārskati par pamatlīdzekļu iegādi un citām nefinansu investīcijām 2000.gadā (veidlapa nr.2- ieguldījumi) Rīga L 3.sējums 3.daļa		248	
2078.	Tas pats, 2000.gadā L 3.sējums 4.daļa		69	
2079.	Tas pats, 2000.gadā M - P 4.sējums		237	
2080.	Tas pats, 2000.gadā R 5.sējums 1.daļa		232	
2081.	Tas pats, 2000.gadā R 5.sējums 2.daļa		244	
2082.	Tas pats, 2000.gadā R 5.sējums 3.daļa		164	
2083.	Tas pats, 2000.gadā R 5.sējums 4.daļa		156	
2084.	Tas pats, 2000.gadā S - U		166	
2085.	Tas pats, 2000.gadā V - Z		220	
2086.	Gada pārskati par pamatlīdzekļu iegādi un citām nefinansu investīcijām 2000.gadā (veidlapa nr.3- ieguldījumi) Rīga		179	
2087.	Gada pārskati par darbaspēka izmaksām 2000.gadā (veidlapa nr.8 - darbs) Rīga A - K 1.sējums		197	
2088.	Tas pats, 2000.gadā L - R 2.sējums		178	

Lietas Nr.	Lietas virsraksts	Lietas datējums	Lapu skaits	Piezīmes
1	2	3	4	5
2089.	Gada pārskati par darbaspēka izmaksām 2000.gadā (veidlapa nr.8 – darbs) Rīga S – Z 3.sējums		107	
2090.	Tas pats, 2000.gadā A - P Nace: 61.60 – 72.60		250	
2091.	Tas pats, 2000.gadā R - Z Nace: 65.12 – 93.02		138	
2092.	Ceturkšņa pārskati par darbu 2000.gada 1.ceturksnī (veidlapa nr. 2 - darbs) Rīga A – D 1.sējums		148	
2093.	Tas pats, 2000.gada 1.ceturksnī E - K 2.sējums		132	
2094.	Tas pats, 2000.gada 1.ceturksnī L 3.sējums 1.daļa		248	
2095.	Tas pats, 2000.gada 1.ceturksnī L 3.sējums 2.daļa		245	
2096.	Tas pats, 2000.gada 1.ceturksnī M - P 4.sējums		130	
2097.	Tas pats, 2000.gada 1.ceturksnī R 5.sējums 1.daļa		218	
2098.	Tas pats, 2000.gada 1.ceturksnī R 5.sējums 2.daļa		214	
2099.	Tas pats, 2000.gada 1.ceturksnī S - U 6.sējums		150	

Lietas Nr.	Lietas virsraksts	Lietas datējums	Lapu skaits	Piezīmes
1	2	3	4	5
2100.	Ceturkšņa pārskati par darbu 2000.gada 1.ceturksnī (veidlapa nr. 2 - darbs) Rīga V - Z 7.sējums		144	
2101.	Tas pats, 2000.gada 2.ceturksnī A - K 1.sējums		250	
2102.	Tas pats, 2000.gada 2.ceturksnī L 2.sējums 1.daļa		242	
2103.	Tas pats, 2000.gada 2.ceturksnī L 2.sējums 2.daļa		173	
2104.	Tas pats, 2000.gada 2.ceturksnī M - P 3.sējums		118	
2105.	Tas pats, 2000.gada 2.ceturksnī R 4.sējums 1.daļa		220	
2106.	Tas pats, 2000.gada 2.ceturksnī R 4.sējums 2.daļa		194	
2107.	Tas pats, 2000.gada 2.ceturksnī S - Z 5.sējums		218	
2108.	Tas pats, 2000.gada 3.ceturksnī A - K 1.sējums		245	
2109.	Tas pats, 2000.gada 3.ceturksnī L 2.sējums 1.daļa		228	
2110.	Tas pats, 2000.gada 3.ceturksnī L 2.sējums 2.daļa		182	
2111.	Tas pats, 2000.gada 3.ceturksnī M - P 3.sējums		116	

Lietas Nr.	Lietas virsraksts	Lietas datējums	Lapu skaits	Piezīmes
1	2	3	4	5
2112.	Ceturkšņa pārskati par darbu 2000.gada 3.ceturksnī (veidlapa nr. 2 - darbs) Rīga R 4.sējums 1.daļa		202	
2113.	Tas pats, 2000.gada 3.ceturksnī R 4.sējums 2.daļa		214	
2114.	Tas pats, 2000.gada 3.ceturksnī S - Z 5.sējums		212	
2115.	Tas pats, 2000.gada 4.ceturksnī A - K 1.sējums		240	
2116.	Tas pats, 2000.gada 4.ceturksnī L 2.sējums		248	
2117.	Tas pats, 2000.gada 4.ceturksnī L - O 3.sējums		234	
2118.	Tas pats, 2000.gada 4.ceturksnī P - R 4.sējums		250	
2119.	Tas pats, 2000.gada 4.ceturksnī R - Š 5.sējums		250	
2120.	Tas pats, 2000.gada 4.ceturksnī T - Z 6.sējums		152	
2121.	Ceturkšņa pārskati par nefinansu investīcijām un būvniecību 2000.gada 1.ceturksnī (veidlapa nr. 2-investīcijas) Rīga A - K 1.sējums		228	

Lietas Nr.	Lietas virsraksts	Lietas datējums	Lapu skaits	Piezīmes
1	2	3	4	5
2122.	Ceturkšņa pārskati par nefinansu investīcijām un būvniecību 2000.gada 1.ceturksnī (veidlapa nr. 2-investīcijas) Rīga L 2.sējums 1.daļa		152	
2123.	Tas pats, 2000.gada 1.ceturksnī L 2.sējums 2.daļa		221	
2124.	Tas pats, 2000.gada 1.ceturksnī M - P 3.sējums		110	
2125.	Tas pats, 2000.gada 1.ceturksnī R 4.sējums 1.daļa		228	
2126.	Tas pats, 2000.gada 1.ceturksnī R 4.sējums 2.daļa		142	
2127.	Tas pats, 2000.gada 1.ceturksnī S - Z 5.sējums		201	
2128.	Tas pats, 2000.gada 2.ceturksnī A - K 1.sējums		238	
2129.	Tas pats, 2000.gada 2.ceturksnī L 2.sējums 1.daļa		218	
2130.	Tas pats, 2000.gada 2.ceturksnī L 2.sējums 2.daļa		164	
2131.	Tas pats, 2000.gada 2.ceturksnī M - P 3.sējums		118	
2132.	Tas pats, 2000.gada 2.ceturksnī R 4.sējums 1.daļa		220	

Lietas Nr.	Lietas virsraksts	Lietas datējums	Lapu skaits	Piezīmes
1	2	3	4	5
2133.	Ceturkšņa pārskati par nefinansu investīcijām un būvniecību 2000.gada 1.ceturksnī (veidlapa nr. 2-investīcijas) Rīga R 4.sējums 2.daļa		164	
2134.	Tas pats, 2000.gada 2.ceturksnī S - Z 5.sējums		209	
2135.	Tas pats, 2000.gada 3.ceturksnī A - K 1.sējums		220	
2136.	Tas pats, 2000.gada 3.ceturksnī L 2.sējums		250	
2137.	Tas pats, 2000.gada 3.ceturksnī L - P 3.sējums		230	
2138.	Tas pats, 2000.gada 3.ceturksnī R 4.sējums		250	
2139.	Tas pats, 2000.gada 3.ceturksnī R - U 5.sējums		212	
2140.	Tas pats, 2000.gada 3.ceturksnī V - Z 6.sējums		104	
2141.	Tas pats, 2000.gada 4.ceturksnī A - K 1.sējums		236	
2142.	Tas pats, 2000.gada 4.ceturksnī L 2.sējums		250	

Lietas Nr.	Lietas virsraksts	Lietas datējums	Lapu skaits	Piezīmes
1	2	3	4	5
2143.	Ceturkšņa pārskati par nefinansu investīcijām un būvniecību 2000.gada 4.ceturksnī (veidlapa nr. 2-investīcijas) Rīga L – P 3.sējums		234	
2144.	Tas pats, 2000.gada 4.ceturksnī R 4.sējums		250	
2145.	Tas pats, 2000.gada 4.ceturksnī R – U 5.sējums		208	
2146.	Tas pats, 2000.gada 4.ceturksnī V - Z 6.sējums		102	
2147.	Ceturkšņu pārskati par uzņēmumu ārējiem norēķiniem 2000.gada 1.ceturksnī (Veidlapa nr. 1-MB) Rīga A – D 1.sējums		216	
2148.	Tas pats, 2000.gada 1.ceturksnī E – J 2.sējums		221	
2149.	Tas pats, 2000.gada 1.ceturksnī K – L 3.sējums		180	
2150.	Tas pats, 2000.gada 1.ceturksnī M – P 4.sējums		180	
2151.	Tas pats, 2000.gada 1.ceturksnī R 5.sējums		128	
2152.	Tas pats, 2000.gada 1.ceturksnī S – T 6.sējums		219	
2153.	Tas pats, 2000.gada 1.ceturksnī U – Z 7.sējums		180	
2154.	Tas pats, 2000.gada 2.ceturksnī A – D 1.sējums		216	
2155.	Tas pats, 2000.gada 2.ceturksnī E – K 2.sējums		240	

Lietas Nr.	Lietas virsraksts	Lietas datējums	Lapu skaits	Piezīmes
1	2	3	4	5
2156.	Ceturkšņa pārskati par uzņēmumu ārējiem norēķiniem 2000.gada 2.ceturksnī (Veidlapa nr. 1-MB) Rīga L – O 3.sējums		209	
2157.	Tas pats, 2000.gada 2.ceturksnī P – R 4.sējums		176	
2158.	Tas pats, 2000.gada 2.ceturksnī S – U 5.sējums		228	
2159.	Tas pats, 2000.gada 2.ceturksnī V – Z 6.sējums		168	
2160.	Tas pats, 2000.gada 3.ceturksnī A – G 1.sējums		248	
2161.	Tas pats, 2000.gada 3.ceturksnī H – L 2.sējums		204	
2162.	Tas pats, 2000.gada 3.ceturksnī M – R 3.sējums		249	
2163.	Tas pats, 2000.gada 3.ceturksnī S – T 4.sējums		228	
2164.	Tas pats, 2000.gada 3.ceturksnī U – Z 5.sējums		135	
2165.	Tas pats, 2000.gada 4.ceturksnī A – G 1.sējums		233	
2166.	Tas pats, 2000.gada 4.ceturksnī H – P 2.sējums		248	
2167.	Tas pats, 2000.gada 4.ceturksnī R – Z 3.sējums		208	

23.-a

Lietas Nr.	Lietas virsraksts	Lietas datējums	Lapu skaits	Piezīmes
1	2	3	4	5

2167 - a	Ceturkšņa pārskati par uzņēmumu ilgtermiņa ārvalstu aizņēmumiem un ārējā parāda prognozi 2000.gada 1.ceturksnī (Veidlapa nr. 2-MB) Rīga A – L 1.sējums		227	
2167 - b	Tas pats, 2000.gada 1.ceturksnī M – T 2.sējums		241	
2167 - c	Tas pats, 2000.gada 1.ceturksnī S – U 3.sējums		93	
2167 - d	Ceturkšņa pārskati par uzņēmumu ilgtermiņa ārvalstu aizņēmumiem un ārējā parāda prognozi 2000.gada 2.ceturksnī (Veidlapa nr. 2-MB) Rīga		152	
2167 - e	Ceturkšņa pārskati par uzņēmumu ilgtermiņa ārvalstu aizņēmumiem un ārējā parāda prognozi 2000.gada 3.ceturksnī (Veidlapa nr. 2-MB) Rīga		68	
2167 - f	Ceturkšņa pārskati par uzņēmumu ilgtermiņa ārvalstu aizņēmumiem un ārējā parāda prognozi 2000.gada 4.ceturksnī (Veidlapa nr. 2-MB) Rīga		62	

Lietas Nr.	Lietas virsraksts	Lietas datējums	Lapu skaits	Piezīmes
1	2	3	4	5
2168.	Ceturkšņu pārskati par pakalpojumiem 2000.gadā (veidlapa nr. 1- pakalpojumi) Rīga A - K 1.sējums		196	
2169.	Tas pats, 2000.gadā L 2.sējums		206	
2170.	Tas pats, 2000.gadā M - P 3.sējums		126	
2171.	Tas pats, 2000.gadā R 4.sējums 1.daļa		250	
2172.	Tas pats, 2000.gadā R 4.sējums 2.daļa		80	
2173.	Tas pats, 2000.gadā S - Z 5.sējums		176	
2174.	Ceturkšņa pārskati par enerģētisko resursu iegādi un izlietošanu 2000.gada 1.ceturksnī (veidlapa nr. 1 -EK) Rīga A - K 1.sējums		228	
2175.	Tas pats, 2000.gada 1.ceturksnī L 2.sējums 1.daļa		154	
2176.	Tas pats, 2000.gada 1.ceturksnī L 2.sējums 2.daļa		160	
2177.	Tas pats, 2000.gada 1.ceturksnī M - P 3.sējums		134	
2178.	Tas pats, 2000.gada 1.ceturksnī R 4.sējums 1.daļa		182	
2179.	Tas pats, 2000.gada 1.ceturksnī R 4.sējums 2.daļa		200	

Lietas Nr.	Lietas virsraksts	Lietas datējums	Lapu skaits	Piezīmes
1	2	3	4	5
2180.	Ceturkšņa pārskati par enerģētisko resursu iegādi un izlietošanu 2000.gada 1.ceturksnī (veidlapa nr. 1 -EK) Rīga S - Z 5.sējums		238	
2181.	Tas pats, 2000.gada 2.ceturksnī A - K 1.sējums		207	
2182.	Tas pats, 2000.gada 2.ceturksnī L 2.sējums 1.daļa		176	
2183.	Tas pats, 2000.gada 2.ceturksnī L 2.sējums 2.daļa		124	
2184.	Tas pats, 2000.gada 2.ceturksnī M - P 3.sējums		120	
2185.	Tas pats, 2000.gada 2.ceturksnī R 4.sējums 1.daļa		250	
2186.	Tas pats, 2000.gada 2.ceturksnī R 4.sējums 2.daļa		158	
2187.	Tas pats, 2000.gada 2.ceturksnī S - Z 5.sējums		198	
2188.	Tas pats, 2000.gada 3.ceturksnī A - K 1.sējums		190	
2189.	Tas pats, 2000.gada 3.ceturksnī L 2.sējums 1.daļa		149	
2190.	Tas pats, 2000.gada 3.ceturksnī L 2.sējums 2.daļa		152	
2191.	Tas pats, 2000.gada 3.ceturksnī M - P 3.sējums		98	
2192.	Tas pats, 2000.gada 3.ceturksnī R 4.sējums 1.daļa		178	

Lietas Nr.	Lietas virsraksts	Lietas datējums	Lapu skaits	Piezīmes
1	2	3	4	5
2193.	Ceturkšņa pārskati par enerģētisko resursu iegādi un izlietošanu 2000.gada 3.ceturksnī (veidlapa nr. 1 -EK) Rīga R 4.sējums 2.daļa		162	
2194.	Tas pats, 2000.gada 3.ceturksnī S - Z 5.sējums		158	
2195.	Tas pats, 2000.gada 4.ceturksnī A - K 1.sējums		171	
2196.	Tas pats, 2000.gada 4.ceturksnī L 2.sējums 1.daļa		146	
2197.	Tas pats, 2000.gada 4.ceturksnī L 2.sējums 2.daļa		143	
2198.	Tas pats, 2000.gada 4.ceturksnī M - P 3.sējums		83	
2199.	Tas pats, 2000.gada 4.ceturksnī R 4.sējums 1.daļa		180	
2200.	Tas pats, 2000.gada 4.ceturksnī R 4.sējums 2.daļa		140	
2201.	Tas pats, 2000.gada 4.ceturksnī S - Z 5.sējums		142	
2202.	Vienreizējs pārskats par strādājošo skaita sadalījumu pa profesijām un pēc darba samaksas lieluma 2000.gada oktobrī (veidlapa nr.6 - darbs) Rīga A 1.sējums		248	
2203.	Tas pats, 2000.gada oktobrī Ā - C 2.sējums		248	
2204.	Tas pats, 2000.gada oktobrī C - E 3.sējums		248	

Lietas Nr.	Lietas virsraksts	Lietas datējums	Lapu skaits	Piezīmes
1	2	3	4	5
2205.	Vienreizējs pārskats par strādājošo skaita sadalījumu pa profesijām un pēc darba samaksas lieluma 2000.gada oktobrī (veidlapa nr.6 – darbs) Rīga E - I 4.sējums		248	
2206.	Tas pats, 2000.gada oktobrī I - K 5.sējums		248	
2207.	Tas pats, 2000.gada oktobrī K 6.sējums		40	
2208.	Tas pats, 2000.gada oktobrī L 7.sējums 1.daļa		247	
2209.	Tas pats, 2000.gada oktobrī L 7.sējums 2.daļa		248	
2210.	Tas pats, 2000.gada oktobrī L 7.sējums 3.daļa		248	
2211.	Tas pats, 2000.gada oktobrī L 7.sējums 4.daļa		248	
2212.	Tas pats, 2000.gada oktobrī L 7.sējums 5.daļa		248	
2213.	Tas pats, 2000.gada oktobrī L 7.sējums 6.daļa		248	
2214.	Tas pats, 2000.gada oktobrī L 7.sējums 7.daļa		250	
2215.	Tas pats, 2000.gada oktobrī L 7.sējums 8.daļa		144	
2216.	Tas pats, 2000.gada oktobrī M 8.sējums		208	
2217.	Tas pats, 2000.gada oktobrī N 9.sējums		80	

Lietas Nr.	Lietas virsraksts	Lietas datējums	Lapu skaits	Piezīmes
1	2	3	4	5
2218.	Vienreizējs pārskats par strādājošo skaita sadalījumu pa profesijām un pēc darba samaksas lieluma 2000.gada oktobrī (veidlapa nr.6 – darbs) Rīga O - P 10.sējums		168	
2219.	Tas pats, 2000.gada oktobrī P - R 11.sējums		248	
2220.	Tas pats, 2000.gada oktobrī R 12.sējums 1.daļa		248	
2221.	Tas pats, 2000.gada oktobrī R 12.sējums 2.daļa		248	
2222.	Tas pats, 2000.gada oktobrī R 12.sējums 3.daļa		248	
2223.	Tas pats, 2000.gada oktobrī R 12.sējums 4.daļa		248	
2224.	Tas pats, 2000.gada oktobrī R 12.sējums 5.daļa		112	
2225.	Tas pats, 2000.gada oktobrī R 12.sējums 6.daļa		208	
2226.	Tas pats, 2000.gada oktobrī S 13.sējums 1.daļa		104	
2227.	Tas pats, 2000.gada oktobrī S 13.sējums 2.daļa		224	
2228.	Tas pats, 2000.gada oktobrī Š - U 14.sējums		248	
2229.	Tas pats, 2000.gada oktobrī V 15.sējums 1.daļa		72	
2230.	Tas pats, 2000.gada oktobrī V 15.sējums 2.daļa		232	
2231.	Tas pats, 2000.gada oktobrī V 15.sējums 3.daļa			

Lietas Nr.	Lietas virsraksts	Lietas datējums	Lapu skaits	Piezīmes
1	2	3	4	5
2232.	Vienreizējs pārskats par uzņēmumu raksturojošiem pamatrādītājiem 2000.gada 9 mēnešos (veidlapa nr.1 - <i>eko</i>)		159	
2233.	Vienreizējs pārskats par uzņēmumu (iestāžu) informācijas līmeni raksturojošiem rādītājiem 2000.gada beigās (veidlapa nr.1 - <i>IT</i>) Rīga A - K 1.sējums		167	
2234.	Tas pats, 2000.gada beigās L - O 2.sējums		248	
2235.	Tas pats, 2000.gada beigās P - R 3.sējums		242	
2236.	Tas pats, 2000.gada beigās S - Z 4.sējums		125	
2237.	Vienreizējs retrospektīvais pārskats par finansu starpniecības uzņēmumu darbības galvenajiem rādītājiem (veidlapa nr.2 - <i>ret</i>)	2000.	47	
2238.	Vienreizējs retrospektīvais pārskats par uzņēmumu darbības galvenajiem rādītājiem 2000.gada 1.ceturksnī (veidlapa nr.3 - <i>ret</i>) Rīga		27	
2239.	Vienreizējs retrospektīvais pārskats par uzņēmumu darbības galvenajiem rādītājiem 2000.gada 1. un 2. ceturksnī (veidlapa nr.4 - <i>ret</i>) Rīga		8	
2240.	Operatīvā informācija par uzņēmumu darbību 2000.gadā (veidlapa nr.1 - <i>GADA</i>) Rīga A - B 1.sējums		248	


Lietas Nr.	Lietas virsraksts	Lietas datējums	Lapu skaits	Piezīmes
1	2	3	4	5
2241.	Operatīvā informācija par uzņēmumu darbību 2000.gadā (veidlapa nr.1 - GADA) Rīga B - D 2.sējums		250	
2242.	Tas pats, 2000.gadā E - H 3.sējums		218	
2243.	Tas pats, 2000.gadā I - K 4.sējums		214	
2244.	Tas pats, 2000.gadā L 5.sējums 1.daļa		245	
2245.	Tas pats, 2000.gadā L 5.sējums 2.daļa		127	
2246.	Tas pats, 2000.gadā M - O 6.sējums		232	
2247.	Tas pats, 2000.gadā P 7.sējums		117	
2248.	Tas pats, 2000.gadā R 8.sējums		180	
2249.	Tas pats, 2000.gadā S - T 9.sējums		244	
2250.	Tas pats, 2000.gadā T - V 10.sējums		250	
2251.	Tas pats, 2000.gadā V - Z 11.sējums		120	
2252.	Operatīvā informācija par iestādes (organizācijas) darbību 2000.gadā (veidlapa nr.2 -GADA) Rīga A - K 1.sējums		225	

Lietas Nr.	Lietas virsraksts	Lietas datējums	Lapu skaits	Piezīmes
1	2	3	4	5
2253.	Operatīvā informācija par iestādes (organizācijas) darbību 2000.gadā (veidlapa nr.2 -GADA) Rīga L 2.sējums 1.daļa		242	
2254.	Tas pats, 2000.gadā L 2.sējums 2.daļa		226	
2255.	Tas pats, 2000.gadā L 2.sējums 3.daļa		183	
2256.	Tas pats, 2000.gadā M – P 3.sējums		112	
2257.	Tas pats, 2000.gadā R 4.sējums 1.daļa		128	
2258.	Tas pats, 2000.gadā R 4.sējums 2.daļa		220	
2259.	Tas pats, 2000.gadā R 4.sējums 3.daļa		246	
2260.	Tas pats, 2000.gadā R 4.sējums 4.daļa		232	
2261.	Tas pats, 2000.gadā S – Z 5.sējums		248	

Lietas Nr.	Lietas virsraksts	Lietas datējums	Lapu skaits	Piezīmes
1	2	3	4	5
2262.	Sarakste ar ārvalstu organizācijām pamatdarbības jautājumos	2000.	61	
2263.	Sarakste ar ministrijām, valsts institūcijām, juridiskām un fiziskām personām pamatdarbības jautājumos	2000.	58	
2264.	Sarakste ar rajonu statistikas nodaļām pamatdarbības jautājumos	2000.	88	

Šajā apraksta iedaļā iekļautas 303 (trīs simti trīs) lietas no Nr.1968 līdz Nr.2264, tai skaitā:
līteras numuri: 2167-a, 2167-b, 2167-c, 2167-d, 2167-e, 2167-f.


Aprakstu sastādīja
arhīva pārzine



Dz. Beikmane

Kopsavilkuma ierakstu apraksta iedaļai par 2000. gadu apliecinu

Ekspertu komisijas priekšsēdētājs



K. Misāns



Pieņemtas vaists glabāšanā <u>30h (tva</u> <u>rimti divas)</u> lietas	
no Nr. <u>1968</u>	līdz Nr. <u>2264</u> , tai skaitā
literi <u>2167a, 2167b, 2167c, 2167d, 2167f, 2167e</u>	
izlaisti Nr. _____	
nav pieņemti Nr. <u>1972 (Arts par daļiņu</u> <u>kopā ar lieldom 06.11.2009)</u>	
LVA arhivists <u>Šlu</u>	
20 <u>23</u> g. « <u>30</u> » <u>oktobrī</u>	

Aprakstā <u>2222 (divi sūkstos, divi</u> <u>rimti divdesmit divas)</u> lietas	
no Nr. <u>1</u>	līdz Nr. <u>2264</u> , tai skaitā
literi <u>282a, 326a, 326b, 364a, 419a, 419b, 460a, 572a, 631a, 735a, 735b,</u> <u>778a, 787a, 826a, 840a, 840b, 964a,</u> <u>997a, 1025a, 1040a, 1109a, 1125a,</u> <u>1153a, b, 1498a, 1678a, 1727a,</u> <u>2167a, b, c, d, e</u>	
izlaisti Nr. _____	
nav pieņemti Nr. <u>998, 1145, 1369-1396,</u> <u>1586-1632; 1972</u>	
LVA arhivists <u>Šlu</u>	
20 <u>23</u> g. « <u>30</u> » <u>oktobrī</u>	

LATVIJAS VALSTS ARHĪVS
Aprakstīšanas kvalitāti pārbaudīja

vecoke eksperts
amats

Šlu uzvārds
raksts

08-01-2009