

1345

8 I

LATVIJAS VALSTS ARHĪVS

Lietā Nr.

Apr. Nr.

F. Nr.

8

1345

Latvijas valsts Pilsētu
celtniecības projektēšanas
institūts „Pilsētprojekts”

pilns juridiskās personas nosaukums

un tā pieraksts
1944. - 1994.

strukturvienības (speciālista amats) nosaukums

Pastāvīgi glabājamo lietu

Apraksts Nr. 8

lietas virsraksts

1952. - 1968.

lietas datējums

lapas

Glabāt

F. Nr.

1345

Apr. Nr.

8

ГОССТРОЙ ЛАТВИЙСКОЙ ССР
ЛАТВИЙСКИЙ ГОСУДАРСТВЕННЫЙ ИНСТИТУТ ПРОЕКТИРОВАНИЯ ГОРОДСКОГО СТРОИТЕЛЬСТВА
"ЛАТТИПРОГОРСТРОЙ
И ЛИКВИДИРОВАННЫЕ ОРГАНИЗАЦИИ +)

ОБЪЕДИНЕННЫЙ АРХИВНЫЙ ФОНД № 1345

О П И С Ь № 8
дел постоянного хранения
типовых проектов
за 1952 - 1960

+) Изменения в названиях и подчиненности института см. на следующем листе,
а ликвидированных организаций - см. лл. 2-3 оп. № I

НАРОДНЫЙ КОМИССАРИАТ КОММУНАЛЬНОГО ХОЗЯЙСТВА ЛАТВИЙСКОЙ ССР
ПРОЕКТНАЯ КОНТОРА

/сентябрь 1944 г. - сентябрь 1945 г./

НАРОДНЫЙ КОМИССАРИАТ - МИНИСТЕРСТВО КОММУНАЛЬНОГО ХОЗЯЙСТВА
ЛАТВИЙСКОЙ С С Р
ПРОЕКТНЫЙ ТРЕСТ

/сентябрь 1945 г. - апрель 1951 г./

СОВЕТ МИНИСТРОВ ЛАТВИЙСКОЙ ССР
РЕСПУБЛИКАНСКИЙ ПРОЕКТНЫЙ ИНСТИТУТ "ЛАТПРОЕКТ"
/апрель 1951 г. - сентябрь 1954 г./

МИНИСТЕРСТВО ГОРОДСКОГО И СЕЛЬСКОГО СТРОИТЕЛЬСТВА ЛАТВИЙСКОЙ ССР
РЕСПУБЛИКАНСКИЙ ПРОЕКТНЫЙ ИНСТИТУТ "ЛАТПРОЕКТ"
/сентябрь 1954 г. - декабрь 1954 г./

МИНИСТЕРСТВО ГОРОДСКОГО И СЕЛЬСКОГО СТРОИТЕЛЬСТВА ЛАТВИЙСКОЙ ССР
ЛАТВИЙСКИЙ ГОСУДАРСТВЕННЫЙ ИНСТИТУТ ПРОЕКТИРОВАНИЯ ГОРОДСКОГО
СТРОИТЕЛЬСТВА "ЛАТГИПРОГОРСТРОЙ"

/декабрь 1954 г. - июнь 1957 г./

МИНИСТЕРСТВО СТРОИТЕЛЬСТВА ЛАТВИЙСКОЙ ССР
ЛАТВИЙСКИЙ ГОСУДАРСТВЕННЫЙ ИНСТИТУТ ПРОЕКТИРОВАНИЯ ГОРОДСКОГО
СТРОИТЕЛЬСТВА "ЛАТГИПРОГОРСТРОЙ"

/июнь 1957 г. - февраль 1964 г./

ГОССТРОЙ ЛАТВИЙСКОЙ ССР
ЛАТВИЙСКИЙ ГОСУДАРСТВЕННЫЙ ИНСТИТУТ ПРОЕКТИРОВАНИЯ ГОРОДСКОГО
СТРОИТЕЛЬСТВА "ЛАТГИПРОГОРСТРОЙ"

/февраль 1964 г. -

О Г Л А В Л Е Н И Е

к описи № 8 дел постоянного хранения
типовых проектов за 1952-1960 гг.

№ пп	Наименование разделов	№ дел по описи	№ листов по описи
1	2	3	4
1	Жилые дома	1 - 107	1 - 33
2	Экспериментальные жилые дома	108 - 117	34 - 36
3	Общжития	118 - 119	36 - 37
4	Детские дошкольные учреждения	120 - 128	37 - 40
5	Школы	129 - 200	40 - 62
6	Здания культурно-массового назначения	201 - 219	63 - 69
7	Туристские базы	220 - 227	69 - 72
8	Торговые здания и здания бытового обслуживания	228 - 237	72 - 75
9	Медицинские учреждения	238 - 256	76 - 82

I	2	3	4
I0	Районные комитеты партии	257 - 258	83
II	Пожарные депо	259 - 261	83 - 84
I2	Трансформаторные подстанции	262	84
I3	Каталоги и альбомы типовых деталей и конструкций	263 - 309	85 - 101

LATVIJAS PSR VALSTS CELTNIECĪBAS KOMITEJA

LATVIJAS VALSTS PILSĒTU CELTNIECĪBAS
PROJEKTĒŠANAS INSTITŪTS

„PILSĒTPROJEKTS”



ГОССТРОЙ ЛАТВИЙСКОЙ ССР


ЛАТВИЙСКИЙ ГОСУДАРСТВЕННЫЙ ИНСТИТУТ
ПРОЕКТИРОВАНИЯ ГОРОДСКОГО СТРОИТЕЛЬСТВА

„ЛАТГИПРОГОРСТРОЙ”

Rīgā-50, Gorkija ielā Nr 38 Tālr. 270130
Norēķinu rēķins Nr 401081 Celtniecības bankas
Rīgas pilsētas pārvaldē.

гор. Рига-50, ул. Горького, 38 тел. 27013
Расч. счёт № 401081 в Горуправлени
Стройбанка г. Риги. Шифр 599 Ж Д код 45
Индекс ГСП 226306

_____ № _____
uz _____ по _____
на № _____ от _____



ПРЕДИСЛОВИЕ

к опиям № 8 дел постоянного хранения
типовых проектов за 1952 – 1960 гг.
и № 9 дел постоянного хранения проек-
тной документации за 1944 – 1960 гг.

Латвийский государственный институт проектирования городского строительства "Латгипрогорстрой" был создан как Проектная контора Наркомата коммунального хозяйства Латвийской ССР в соответствии с Постановлением СНК ЛатвССР № 58 от 12.06.44 и приказом Наркомата коммунального хозяйства ЛатвССР № 30 от 01.09.44.

Основными задачами конторы были:

- разработка проектов водопроводов и канализации, газовых заводов и сетей;
- разработка проектов коммунальных предприятий /бани, прачечные, красильные заводы/;
- разработка проектов мелкого жилищного строительства;
- разработка проектов мостов, улиц, набережных, находящихся в системе наркомхоза.

В 1945 г. Проектная контора была преобразована в Проектный трест Наркомата коммунального хозяйства ЛатвССР /Пос-

тановление СНК ЛатвССР № 863 от 15.09.45 и приказ Наркомата коммунального хозяйства ЛатвССР № 232 от 18.09.45/.

Задачи и функции треста были определены в Уставе, утвержденном 17.09.45:

- разработка проектов застройки отдельных участков городов и населенных мест;
- разработка проектов коммунальных предприятий, жилых и гражданских зданий и сооружений жилищно-коммунального хозяйства;
- разработка типовых проектов коммунальных предприятий;
- разработка проектов водоснабжения, канализации, благоустройства мостов, дорог и городов.

В это время было начато проектирование крупных объектов, в частности, гостиницы "Рига".

В соответствии с Постановлением СМ ЛатвССР № 308 от 24.03.48 и Проектному тресту была присоединена Проектная контора Министерства жилищно-гражданского строительства ЛатвССР. +/

На Проектный трест были возложены функции по проведению проектно-исследовательских работ по строительству и восстановлению:

- жилых, административных, культурно-просветительных и общественных зданий;
- зданий и сооружений здравоохранения, физкультуры и спорта;
- парков и зеленых насаждений;
- всех объектов коммунального строительства, мелких электростанций и промышленных предприятий;
- автогужевых дорог;
- разработка типовых проектов на строительство зданий и сооружений, типовых конструкций и деталей.

В 1949 г. к Проектному тресту были присоединены 3 проектно-сметные конторы соответствующих исполкомов городских Советов депутатов трудящихся в гг. Лиепая, Елгаве и Даугавпилсе, которые были стали его филиалами /Постановление СМ ЛатвССР № 30 от

+/ Подробнее об этой и других присоединенных организациях см. предисловие к оп. № I и лл. 2-3 оп. № I.

12.01.49 и приказ Министерства коммунального хозяйства ЛатвССР № 33 от 28.01.49/. Основными задачами филиалов были восстановление и реконструкция разрушенных войной зданий в городах республиканского подчинения.

В 1950 г. с Проектным трестом была соединена проектная контора по разработке месторождений топлива и проектирования топливных предприятий "Латтопроект" Министерства местной топливной промышленности /Постановление СМ ЛатвССР № 1698 от 20.12.50/, после чего к проектному тресту добавились работы по разработке проектов торфопредприятий и поисковых работы по выявлению запасов торфа.

В 1951 г. было принято Постановление СМ ЛатвССР "Об укрупнении проектных организаций Латвийской ССР" № 532 от 28.04.51, в соответствии с которым организовался Республиканский проектный институт Латвийской ССР "Латпроект" на базе Проектного треста Министерства коммунального хозяйства ЛатвССР и присоединенных к нему Республиканских архитектурно-планировочных мастерских Управления по делам архитектуры при СМ ЛатвССР и Геодезической конторы Управления главного архитектора г. Риги.

"Латпроект" передавался в непосредственное подчинение Совету Министров Латвийской ССР. Этим же постановлением Лиепайский, Даугавпилсский и Елгавский филиалы перешли в подчинение соответствующих исполнительных комитетов городских Советов депутатов трудящихся.

На Республиканский проектный институт "Латпроект" возлагались задачи по разработке:

- проектов гражданских и жилых зданий;
- проектов промышленных и коммунальных предприятий;
- проектов памятников, объектов благоустройства, автогужевых дорог, мостов;
- генеральных планов развития и реконструкции городов, населенных мест; детальных проектов планировки и застройки городов и населенных мест;
- типовых проектов на строительство зданий и сооружений.

В 1952 г. в соответствии с Постановлением СМ ЛатвССР № 17 от 09.01.52 в состав института вторично вошел завод "Дэильурбуме" треста "Коммунаб" Министерства коммунального хозяйства ЛатвССР, после чего на институт были возложены обязанности и по выполнению буровых работ в отрасли коммунального хозяйства /первый раз завод вошел в состав треста в соответствии с приказом Министерства коммунального хозяйства ЛатвССР № 127 от 21.03.54 и вышел из него в соответствии с приказом этого же министерства № 161 от 22.03.50/.

Постановлением СМ ЛатвССР № 304 от 31.03.53 институту была также передана геологоразведочная и гидрогеологическая экспедиция Института геологии и полезных ископаемых Академии наук Латв. ССР. В профиль деятельности института вошли поисковые работы полезных ископаемых на территории Латвийской ССР, а в период освоения целины - на территории целинного края Казахской ССР, а также производство гидрогеологических работ и бурение разведочных и эксплуатационных скважин на воде.

Этим же постановлением ликвидировался завод "Дэильурбуме" с 1 апреля 1953 г.

В связи с созданием Министерства городского и сельского строительства Латвийской ССР /Постановление СМ ЛатвССР № 762 от 02.09.54/ институт был передан в его подчинение, а приказом вышеназванного министерства № 73 от 31.12.54 был переименован в Латвийский государственный институт проектирования городского строительства "Латгипрогорстрой".

В связи с переименованием министерства городского и сельского строительства ЛатвССР в министерство строительства ЛатвССР с 20 июня 1957 г. институт "Латгипрогорстрой" перешел в подчинение последнего.

Постановлением СМ ЛатвССР № 204 от 25.04.56 и приказом министерства городского и сельского строительства Латвийской ССР № 9 от 12.05.56 гидрогеологические работы института были переданы вновь созданному Государственному республиканскому специализированному тресту по бурению артезианских скважин на воду "Латбурвод" Министерства городского и сельского строительства ЛатвССР, а геолого-разведочные работы - Управлению геологии и охраны недр при СМ ЛатвССР /Постановление СМ ЛатвССР № 24 от

18.01.58 и приказ министерства строительства ЛатвССР № 14 от 31.01.58/.

Постановлением СМ ЛатвССР № 477 от 26.09.57 "Об упорядочении проектно-исследовательских работ в Латвийской ССР" все промышленное проектирование было передано проектному институту "Латгипропрому", а институт "Латгипрогорстрой" стал специализироваться на проектировании всех объектов жилищно-гражданского, коммунального, социального, культурно-бытового назначения и системы просвещения, а также на проведении работ по геосъемке и планировке городов и рабочих поселков.

Постановлением СМ ЛатвССР № 206 от 08.04.59 институт был утвержден головным проектным институтом по жилищно-гражданскому строительству в республике.

В 1983/1986 гг. впервые в институте была проведена экспертиза ценности, научно-техническая обработка и описание научно-технической документации /НТД/ за 1944-1960 гг.

Обработка НТД проведена силами отдела ведомственных архивов, комплектования и экспертизы ценности документов /за счет спецсредств/ совместно с отделом НТД Центрального государственного архива Октябрьской революции и социалистического строительства Латвийской ССР /ЦГАОР ЛатвССР/.

В результате деятельности института откладывается одна основная группа НТД - проектная документация в области строительства.

Первый этап экспертизы ценности проектной документации институтом был проведен в течение 1979-1985 гг., были составлены Перечни объектов строительства, техническая документация по которым подлежит передаче на государственное хранение: Перечень № 1 /НИИ, институты и школы/, Перечень № 2 /Автоматические телефонные станции и сигнализация/ и Перечень № 3 /Общжития/ за 1945-1968 гг., которые были утверждены протоколом ЭПК ЦГАОР ЛатвССР № 6 от 31.10.79.

В 1985 г. был завершен первый этап экспертизы ценности НТД составлением Перечня № 4 по всем остальным направлениям проектирования института за период 1944-1968 гг., который был ут-

вержден протоколом ЭПК ЦГАОР ЛатвССР № 4 от 29.II.85.

В процессе этой работы был дополнительно выявлен ряд проектов учебных заведений, не включенных в Перечень № I. Необходимость передачи их на госхранение была закреплена протоколом заседания экспертной комиссии института № I от 01.II.85.

Следует отметить, что Перечень типовых проектов, НТД которых подлежит передаче на госхранение, не составлялся.

При проведении 2-ого этапа экспертизы ценности НТД научно-технической обработке и описанию подвергались проекты, включенные в Перечни № I-4 и типовые проекты за период по 1960 г. включительно.

В результате обработки были заведены две новые описи дел постоянного хранения:

- ОПИСЬ № 8 типовых проектов за 1952-1960 гг. в количестве 309 дел;
- ОПИСЬ № 9 проектной документации за 1944-1960 гг. в количестве 980 дел. +/

Типовые проекты в описи № 8 систематизируются по предметно-тематическому признаку и представлены разделами:

- Жилые дома
- Общежития
- Детские дошкольные учреждения
- Школы
- Здания культурно-массового назначения, которые в свою очередь делятся на:
 - Кинотеатры
 - Дома культуры
 - Туристские базы
- Торговые здания и здания бытового обслуживания населения
- Медицинские учреждения
- Районные комитеты партии
- Пожарные депо
- Трансформаторные подстанции

+/ Описи № I-7 составлены на документы общего делопроизводства.

- Каталоги и альбомы типовых деталей и конструкций.

В последнем разделе в начале выделены каталоги и альбомы типовых деталей и конструкций:зданий и сооружений для жилищного и гражданского строительства в целом, а затем - по тематическим группам: жилые дома, детские дошкольные учреждения, торговые здания и здания бытового обслуживания населения:

Внутри раздела проекты систематизируются по сериям /при отсутствии таковой проекты помещаются в начале раздела по хронологии/, внутри серии - в порядке возрастания номеров типовых проектов.

Систематизация внутри проектов проводилась, в основном, в порядке, установленном при проектировании, по перечню чертеже.

Типовые проекты оставлены на государственное хранение на стадии рабочие чертежи ЗРЧ/. Кроме основных чертежей проекта, доставлены также чертежи промышленных строительных изделий, типовых деталей и изделий заводского изготовления, а также различные каталоги.

Если альбомы промышленных строительных изделий, типовых деталей и изделий заводского изготовления относятся конкретно к определенному проекту, то они следуют за данным типовым проектом /см. дд. № 90, 91-93, 114, 119, 132, 136-138, 149-150, 160, 165-166, 170-171, 174-175, 178, 180, 182, 187, 192, 197, 200, 203, 217-219, 221, 224, 227, 246-248, 252, 256, 258, 261/.

В некоторых случаях альбомы промышленных строительных изделий, типовых деталей и изделий заводского изготовления относятся ко всей серии или к нескольким проектам одной серии, тогда они помещаются в разделе "Каталоги" /см. дд. 278-309/.

Типовой проект состоит из пояснительной записки и чертежей. Если проект полный и находится в одной папке, то после стадии "рабочие чертежи" нет слов "пояснительная записка" и "чертежи". При отсутствии, например, пояснительной записки, после стадии указывается: "чертежи" и наоборот, а в графе примечания отмечается, что состав проекта неполный /см. дело № 7/.

В описи № 9 проекты систематизированы также по предметно-тематическому признаку по разделам:

- Мосты
- Гидроэлектростанции
- Водопровод и канализация городов
- Автоматические телефонные станции и сигнализация
- Здания административно-общественного, социально-бытового назначения
- Здания культурно-спортивного назначения
- Общежития
- Научные и учебные заведения
- Жилые дома
- Памятники архитектуры, монументального и садово-паркового искусства
- Проекты планировки и застройки городов и поселков
- Проекты планировки и застройки микрорайонов и жилых кварталов
- Проекты по городскому благоустройству /площади, тоннели, набережная/
- Техничко-экономические доклады
- Прочие проекты

Внутри разделов проекты систематизированы по хронологии. Проект на строительство телевизионного центра в г.Риге по ул. Нометню, 62 был завершен в 1955 г., реконструкция же отдельной части здания проводилась в 1960 г., при этом, проект реконструкции помещен в след за основным проектом и систематизация проведена по дате основного проекта.

На государственное хранение оставлены документы на стадиях проектное задание, технический проект, техно-рабочий проект, рабочие чертежи, а также предпроектная документация /техничко-экономическое обоснование /ТЭО/, технико-экономический доклад, /ТЭД/, инженерно-геологические изыскания/.

Внутри каждого проекта документация систематизируется по стадиям, а затем по частям и, как правило, состоит из следующих частей: пояснительная записка, архитектурно-строительная часть, конструктивная, теплотехническая, сантехническая, электрическая части. В зависимости от особенностей конкретного проекта имеются другие части: дорожная, мосто-строительная, киботехнологическая и т.д.

Одновременно с систематизацией проводилась экспертиза ценности внутри проектов. К уничтожению выделялись дублетные документы, документы, не имеющие практической ценности.

В зависимости от времени и характера разработки проектов имеются особенности в научно-технической обработке: при наличии подлинников, но при внесении изменений не в них, а в копии чертежей, - на государственное хранение оставлены и подлинник и /следом же/ - копия.

При отсутствии в проектах подлинной графической документации, на государственное хранение отобраны светокопии, что отражено в графе "примечания" к описи.

Ряд проектов /генпланы и проекты планировки и застройки городов и населенных пунктов/ выполнены на полотноной кальке, которые передаются на госхранение в нефальцованном виде /в рулонах/.

Отсутствие отдельных чертежей, пояснительных записок в некоторых проектах отмечено в графе "примечания" к описи. К описям № 8 и № 9 прилагается акт на недостающие документы.

В некоторых проектах графическая документация на стадиях инженерно-геологические изыскания и проектное задание объединена в одно дело в связи с малым объемом чертежей.

В некоторых проектах встречается документация за период после 1960 г. Это обычно материалы доработки или изменений, и чтобы не нарушать целостности проекта, решено данные документы внести в опись. Это относится, например, к проекту городской набережной г.Риги, килкомплеса по ул. Булю.

В опись вошли также документы, разработанные до 1944 года. Это, в основном, генеральные планы городов и населенных пунктов. Они были разработаны Республиканскими архитектурно-планировочными мастерскими в 20-30-е годы и были в последствии переданы институту, причем дату некоторых проектов установить не удалось, поэтому эти проекты датируются ориентировочно - 20-е -30-е гг. /см.дд. 728-749/.

В Перечень № 4 был включен проект здания постоянного представительства ЛатвССР в г.Москве. В институте имелись лишь чер-

теки, касающиеся ремонта трещины в стене здания. Данные чертежи научно-исторической ценности не представляют и решено на хранение их не оставлять.

Физическое состояние документации на начало йр обработки было крайне неудовлетворительным. Проведены большие реставрационные работы.

На все дела с графической НТД составлена внутренняя опись чертежей, находящихся в деле. В некоторых случаях опись не составлялась, в связи с тем, что оставлен перечень чертежей проекта.

Документы с истекшими сроками хранения, утратившие свое практическое значение, не представляющие научно-технической и исторической ценности, а также отдельные копии и дубликаты выделены к уничтожению, о чем составлен акт № I от . .86 и акт № 2 от . . .


К описям составлен научно-справочный аппарат: оглавление, список сокращений и указатель номеров заказов и договоров.

Предисловие к описям

№ 8 и № 9

составил:

ст. архивист ЦГАОР ЛССР



Т. Н. Купчикова

ГОССТРОЙ ЛАТВИЙСКОЙ ССР
 ЛАТВИЙСКИЙ ГОСУДАРСТВЕННЫЙ ИНСТИТУТ ПРОЕКТИРОВАНИЯ ГОРОДСКОГО СТРОИТЕЛЬСТВА
 "ЛАТГИПРОГОРСТРОЙ"

О П И С Ъ № 8
 дел постоянного хранения
 типовых проектов
 за 1952-1960 гг.

№№ пп	Шифр	Заголовок дела	Автор /организация разработчик/	Крайние даты	Кол-во листов	Примечание
1	2	3	4	5	6	7

ЖИЛЫЕ ДОМА

✓ I		Типовой проект I-этажный жилой дом сельского учи- теля Латвийской ССР. Рабочие чертежи. Пояснительная записка	Рейнфельдс А.А. "Латпроект"	1952	10	
-----	--	---	--------------------------------	------	----	--

1	2	3	4	5	6	7
√ 2	Типовой проект I-этажный жилой дом сельского учителя Латвийской ССР Рабочие чертежи Чертежи	Рейнфельдс А.А. Латпроект	1952	25		
√ 3	Типовой проект I-этажный дом участкового упол- номоченного милиции в сельских местностях Латвийской ССР Рабочие чертежи Пояснительная записка	Калинин Э.А. Латпроект	1952	12		
√ 4	То же Чертежи	--	1952	30		
√ 5	Типовой проект 2-комнатный жилой дом колхозника для строительства в Латвийской ССР Рабочие чертежи	Рамазан В.Ф. Богельс Л.Ю. "Латпроект"	1954	10		

1	2	3	4	5	6	7
V6	Типовой проект I-комнатный жилой дом колхозника для строительства в Латвийской ССР Рабочие чертежи <i>Чертежи</i>	Рамзан В.Ф. Латпроект	1954	10		
V7	Типовой проект Индивидуальные жилые дома из газобетонных блоков и облегчен- ной кирпичной кладки Рабочие чертежи. Чертежи	ГАП Пуполе А.Р. "Латгипрогор- строй"	1955	12	Состав не- полный	
V8	Типовой проект 3, 4, 5-этажные жилые дома Эффективные конструкции Рабочие чертежи Пояснительная записка и расчеты	ГАП Рейнфельдс А.А. "Латгипрогор- строй"	1957	90		

I	2	3	4	5	6	7
V 9	Типовой проект 3, 4, 5 - этажные жилые дома Эффективные конструкции Рабочие чертежи Индустриальные строительные изделия	ГАП Рейнфельдс А.А. "Латгипрогор- строй"	1957	81		
V 10	Типовой проект Тип А-1, А-2, А-3, А-4, Б-В, Г Жилые дома Рабочие чертежи Архитектурная часть Чертежи	ГАП Рейнфельдс А.А. "Латгипрогор- строй"	1959	23	Состав не- полный	
VII	Типовой проект 5-этажный 60-квартирный крупно- панельный жилой дом Рабочие чертежи	ГИП Логинов А.Х. "Латгипрогор- строй"	1959	46		

1	2	3	4	5	6	7
√ I2	Типовой проект 5-этажный 60-квартирный крупно- панельный жилой дом Рабочие чертежи Изделия и детали узлов	С е р и я М I	ГИП Логинов А.Х. "Латгипро- горстрой"	1959	48	2
√ I3	Типовые проекты МI-2, МI-3, МI-4 2, 3, 4 - комнатные дачные доми- ки Рабочие чертежи	С е р и я М 2	ГАП Рамман В.Ф. "Латгипрогор- строй"	1957	67	Состав не- полный
√ I4	Типовые проекты М2-1, М2-2, М2-3, М2-4, М2-5, М2-6, М2-7 2, 3 - этажные жилые дома Рабочие чертежи		ГАП Рейнфельдс А.А. "Латгипрогор- строй"	1957	24	

I	2	3	4	5	6	7
		С е р и я М 3				
✓ I5		Типовые проекты МЗ-1, МЗ-1а, МЗ-3, МЗ-4, МЗ-4а, МЗ-5, МЗ-5а, МЗ-6, МЗ-7а, МЗ-7б 2, 3 - этажные жилые дома Рабочие чертежи	ГАП Рейнфельд А.А. "Латгипрогор- строй"	1958	57	Им. копии
✓ I6		Типовые проекты 2, 3 - этажные жилые дома Рабочие чертежи Детали Чертежи	ГАП Рейнфельд А.А. "Латгипрогор- строй"	1958- 1959	34	Состав не- полный
		С е р и я I - 286				
✓ I7		Типовой проект I-286-1 2-этажный 8-квартирный жилой дом Рабочие чертежи	ГАП Рамман В.Ф. Латпроект	1953	50	

1	2	3	4	5	6	7
√ 18	Типовой проект I-286-2 2-этажный 12-квартирный жилой дом Рабочие чертежи	ГАП Раппан В.Ф. "Латпроект"	1953	50		
√ 19	Типовой проект I-286-3 2-этажный 18-квартирный жилой дом Рабочие чертежи	ГАП Раппан В.Ф. "Латпроект"	1953	57		
√ 20	Типовой проект I-286-4 3-этажный 26-квартирный жилой дом Рабочие чертежи	ГАП Раппан В.Ф. "Латпроект"	1953	54		
√ 21	Типовой проект I-286-5 3-этажный 18-квартирный жилой дом Рабочие чертежи	ГАП Раппан В.Ф. "Латпроект"	1953	54		

1	2	3	4	5	6	7
V 22	Типовой проект I-286-6 3-этажный 18-квартирный жилой дом Рабочие чертежи	ГАП Рамман В.Ф. "Латпроект"	1953	5I	Состав не- полный	
V 23	Типовой проект I-286-7 3-этажный 27 квартирный жилой дом Рабочие чертежи	--	1953	43		
V 24	Типовой проект I-286-7 3-этажный 27-квартирный жилой дом Вариант с котельной. Вариант с деревянными клееными балками. Вариант с железобетонными пере- крытиями Рабочие чертежи Конструктивная часть Чертежи	--	1953	I7	Состав не- полный	

1	2	3	4	5	6	7
✓ 25	Типовой проект I-286-8 3-этажный 22-квартирный жилой дом Рабочие чертежи	ГАП Раиман В.Ф. "Латпроект"	1953	51		
✓ 26	Типовой проект I-286-8 3-этажный 22-квартирный жилой дом Вариант балконных решеток и вариант перекрытий с железобе- тонными панелями Рабочие чертежи Конструктивная часть	--	1953	18		
✓ 27	Типовой проект I-286-9 3-этажный 22-квартирный жилой дом Рабочие чертежи	--	1953	49		

1	2	3	4	5	6	7
√ 28	Типовой проект I-286-9 3-этажный 22-квартирный жилой дом Вариант балконных решеток и вариант перекрытий с железобетонными панелями <i>Рабочие чертежи.</i> Конструктивная часть Чертежи	ГАП Раппан В.Ф. "Латипроект"	1953	22	Состав неполный	
√ 29	Типовой проект I-286-10 2-этажный 12-квартирный жилой дом Рабочие чертежи	--	1954	48		
√ 30	Типовой проект I-286-11 3-этажный 36-квартирный жилой дом Рабочие чертежи Общая пояснительная записка Архитектурно-строительная часть Отопление и вентиляция Водопровод и канализация Чертежи	--	1954	32		

I	2	3	4	5	6	7
V 31	Типовой проект I-286-II 3-этажный 36-квартирный жилой дом Рабочие чертежи Электроосвещение Радиофикация и телефонизация Варианты Чертежи	ГАП Рамман В.Ф. "Латпроект"	1954	36		
√ 32	Типовой проект I-286-I2 3-этажный 27-квартирный жилой дом Рабочие чертежи Общая пояснительная записка Архитектурно-строительная часть Чертежи	"-"	1954	45		
√ 33	То же Отопление и вентиляция Водопровод и канализация Электроосвещение Радиофикация и телефонизация Перекрытия Чертежи	"-"	1954	33		

1	2	3	4	5	6	7
√ 34	<p>Типовой проект I-286-13 3-этажный 44-квартирный жилой дом Рабочие чертежи Общая пояснительная записка Архитектурная часть Конструктивная часть Чертежи</p>	<p>ГАП Рамазан В.Ф. "Латипроект"</p>	1954	49		
√ 35	<p>То же Стопление и вентиляция Водопровод и канализация Электроосвещение Радиофикация и телефонизация Перекрытия Чертежи</p>	-"-	1954	34		
√ 36	<p>Серия типовых проектов I-286 2 и 3-этажные жилые дома Строительные конструкции и внутреннее оборудование помещений специального назначения Рабочие чертежи Чертежи</p>	<p>ГАП Рамазан В.Ф. "Латгипрогострой"</p>	<p>1954- 1955</p>	47	<p>Состав неполный</p>	

1	2	3	4	5	6	7
Серия I - 3I6						
✓ 37	Типовой проект I-3I6-I 3-этажный 24-квартирный жилой дом с ваннами /без подвала/ Рабочие чертежи	ГАП Рейнфельде А.А. "Латгипрогор- строй"	1958	47		
✓ 38	Типовой проект I-3I6-Ia 3-этажный 24-квартирный жилой дом с ваннами /со стенами из крупных кирпичных блоков, с под- валом/ Рабочие чертежи	ГАП Рамман В.Ф. "Латгипрогор- строй"	1959	47		
✓ 39	Типовой проект I-3I6-Iк 3-этажный 18-квартирный жилой дом с Ваннами /с подвалом/ Рабочие чертежи	ГАП Рейнфельде А.А. "Латгипрогор- строй"	1959	32		

1	2	3	4	5	6	7
√ 40	Типовой проект I-3I6-IAK 3-этажный 24-квартирный жилой дом с ваннами /со стенами из крупных кирпичных блоков, с под- валом/ Рабочие чертежи	ГАП Рейнфельдс А.А. "Латгипрогор- строй"	1960	50	Состав не- полный	
√ 41	Типовой проект I-3I6-2 4-этажный 32-квартирный жилой дом с ваннами /без подвала/ Рабочие чертежи	--	1958	46		
√ 42	Типовой проект I-3I6-2a 4-этажный 32-квартирный жилой дом с ваннами /со стенами из крупных кирпичных блоков, с подвалом/ Рабочие чертежи	--	1959	48		
√ 43	Типовой проект I-3I6-2AK 4-этажный 32-квартирный жилой дом с ваннами /со стенами из крупных кирпичных блоков, с подвалом/ Рабочие чертежи	--	1960	56		

29

1	2	3	4	5	6	7
√ 44	Типовой проект I-3I6-2в 4-этажный 32-квартирный жилой дом с ванными /со стенами из блоков крупнопористого бетона, с подва- лом/ Рабочие чертежи	ГАП Рейнфельдс А.А. "Латгипрогор- строй"	1959	48		
√ 45	Типовой проект I-3I6-2вк 4-этажный 32-квартирный жилой дом с ванными /со стенами из блоков крупнопористого бетона, с подва- лом/ Рабочие чертежи	ГАП Рейнфельдс А.А. "Латгипрогор- строй"	1960	53		Состав не- полный
√ 46	Типовой проект I-3I6-3 5-этажный 40-квартирный жилой дом с ванными /без подвала, высота этажа от пола 2,8 м) Рабочие чертежи	"-"	1958	48		

1	2	3	4	5	6	7
√ 47	Типовой проект I-3I6-3а 5-этажный 40-квартирный жилой дом с ваннами /со стенами из крупных кирпичных блоков, с подвалом <i>Высота этажа от пола до пола 2,8 м)</i> Рабочие чертежи	ГАП Рейнфельдс А.А. "Латгипрогор- строй"	1959	48		
0						
√ 48	Типовой проект I-3I6-4 3-этажный 33-квартирный жилой дом с ваннами /без подвала <i>Высота этажа от пола до пола 2,8 м)</i> Рабочие чертежи	—	1958	46		
0						
√ 49	Типовой проект I-3I6-4в 3-этажный 33-квартирный жилой дом с ваннами /со стенами из блоков крупнопористого бетона, с подвалом <i>Высота этажа от пола до пола 2,8 м)</i> Рабочие чертежи	—	1959	48		
0						

1	2	3	4	5	6	7
√ 50	Типовой проект I-3I6-4 ВК 3-этажный 33-квартирный жилой дом с ваннами /со стенами из блоков крупнопористого бетона, с подвалом/ Рабочие чертежи	ГАП Рейнфельдс А. А. "Латгипрогор- строй"	1960	53	Состав не- полный	
√ 51	Типовой проект I-3I6-5 4-этажный 44-квартирный жилой дом с ваннами /без подвала/ Рабочие чертежи	--	1958	46		
√ 52	Типовой проект I-3I6-5а 4-этажный - 41-квартирный жилой дом с ваннами /со стенами из крупных кирпичных блоков, без подвала/ Рабочие чертежи	--	1958	68	Состав не- полный	

1	2	3	4	5	6	7
√ 53	<p>Типовой проект I-3I6-56 4-этажный 4I-квартирный жилой дом с ваннами /со стенами из золосиликатных блоков, без подвала/ Рабочие чертежи Общая пояснительная записка Архитектурная и конструктивная части Чертежи</p>	<p>ГАП Рейнфельд А.А. ГИП Бриедис А.Ю. "Латгипрогорстрой"</p>	1958	35	Состав неполный	
√ 54	<p>Типовой проект I-3I6-56 4-этажный 4I-квартирный жилой дом с ваннами /со стенами из золосиликатных блоков, без подвала/ Рабочие чертежи Отопление и вентиляция. Водопровод и канализация. Электроосвещение. Слаботочные устройства Чертежи</p>	--"	1958	30		

1	2	3	4	5	6	7
V 55	<p>Типовой проект I-3I6-5 БК 4-этажный 44-квартирный жилой дом с ваннами /со стенами из зодосиликатных блоков, с подвалом <i>Высота этажа от пола до пола 2,8 м)</i> Рабочие чертежи</p>	<p>ГАП Рейнфельд А.А. "Латгепротгос- строй"</p>	1960	54		
V 56	<p>Типовой проект I-3I6-5 в 4-этажный 4I-квартирный жилой дом с ваннами /со стенами из блоков крупнопористого бетона, без подвала <i>Высота этажа от пола до пола 2,8 м)</i> Рабочие чертежи Общая пояснительная записка Архитектурная и конструктивная части Чертежи</p>	--	1958	36		
V 57	<p>То же Отопление и вентиляция. Водопровод и канализация. Электроосвещение. Слаботочные устройства Чертежи</p>	--	1958	30		

1	2	3	4	5	6	7
√ 58	<p>Типовой проект I-3I6-5 ВК 4-этажный 44-квартирный жилой дом с ваннами /со стенами из блоков крупнопористого бетона, с подвалом/ Рабочие чертежи</p>	<p>ГАП Рейнфельдс А.А. "Латгипрогор- строй"</p>	1960	54		
√ 59	<p>Типовой проект I-3I6-6 5-этажный 55-квартирный жилой дом с ваннами /без подвала/ Рабочие чертежи</p>	--	1958	49		
√ 60	<p>Типовой проект I-3I6-6а 5-этажный 55-квартирный жилой дом с ваннами /со стенами из крупных кирпичных блоков, с подвалом/ Рабочие чертежи</p>	--	1959	50		

1	2	3	4	5	6	7
√ 61	Типовой проект I-3I6-7 4-этажный 56-квартирный жилой дом с ваннами /без подвала/ Рабочие чертежи	ГАП Рейнфельдс А.А. "Датгипрогор- строй"	1958	46		
√ 62	Типовой проект I-3I6-7а 4-этажный 56-квартирный жилой дом с ваннами /со стенами из ^{опористых} крупных кирпичных блоков, с под- валом <i>Высота этажа от пола</i> ^{до пола 2,8 м)} Рабочие чертежи	--	1959	50		
√ 63	Типовой проект I-3I6-7 АК 4-этажный 56-квартирный жилой дом с ваннами /со стенами из крупных кирпичных блоков, с подвалом/ Рабочие чертежи	--	1960	55		

1	2	3	4	5	6	7
√ 64	Типовой проект I-3I6-8 5-этажный 70-квартирный жилой дом с ваннами /без подвала/ Рабочие чертежи	ГАП Рейнфельде А.А. "Латгипрогор- строй"	1958- 1959	48		
√ 65	Типовой проект I-3I6-8a 5-этажный 70-квартирный жилой дом с ваннами /со стенами из крупнокирпичных блоков, с под- валом/ Рабочие чертежи	--	1959	50		
√ 66	Типовой проект I-3I6-9 3-этажный 24-квартирный жилой дом без ванн /без подвала/ Рабочие чертежи	--	1958	44		
√ 67	Типовой проект I-3I6-10 3-этажный 33-квартирный жилой дом без ванн /без подвала/ Рабочие чертежи	--	1958	44		

I	2	3	4	5	6	7
✓ 68	Типовой проект I-3I6-II 4-этажный 44-квартирный жилой дом без ванн /без подвала/ Рабочие чертежи	ГАП Рейнфельде А.А. "Латгипрогор- строй"	1958	44		
✓ 69	Типовой проект I-3I6-I7 3-этажный 96-квартирный жилой дом для малосемейных /без подвала/ Рабочие чертежи	ГАП Радман В.Ф. "Латгипрогор- строй"	1958	14		
✓ 70	Типовой проект I-3I6-I8 4-этажный 128-квартирный жилой дом для малосемейных /без подвала/ Рабочие чертежи <i>чертежи</i>	--	1959	14		
✓ 71	Типовой проект E-3I6-I9 3-этажный 144-квартирный жилой дом для малосемейных /без подвала/ Рабочие чертежи	--	1959	15		

1	2	3	4	5	6	7
✓ 72	Типовой проект I-3I6-20 4-этажный I92-квартирный жилой дом для малосемейных /без под- вала/ Рабочие чертежи	ГАП Рамман В.Ф. "Латгипрогор- строй"	1959	15		
✓ 73	Типовой проект I-3I6-22 2-этажный I6-квартирный жилой дом с ваннами /без подвала/ Рабочие чертежи	ГАП Рейнфелдс А.А. "Латгипрогор- строй"	1958	42		Им. копии
✓ 74	Типовой проект I-3I6-24 2-этажный 8-квартирный жилой дом без ванн /без подвала/ Рабочие чертежи	--"	1957	29		
✓ 75	Типовой проект I-3I6-25 2-этажный I6-квартирный жилой дом без ванн /без подвала/ Рабочие чертежи	--"	1957	37		

1	2	3	4	5	6	7
√ 76	<p>Типовой проект I-3I6-27 2-этажный 32-квартирный жилой дом для малосемейных /без подвала/ Рабочие чертежи</p>	<p>ГАП Рамман В.Ф. "Латгипрогор- строй"</p>	1959	49		
√ 77	<p>Типовой проект I-3I6-28 2-этажный 8-квартирный жилой дом /с печным отоплением, уборные с выгребом, без под- вала/ Рабочие чертежи</p>	<p>ГАП Рейнфельдс А.А. "Латгипрогор- строй"</p>	1958	23		
√ 78	<p>Типовой проект I-3I6-29 2-этажный 12-квартирный жилой дом /с печным отоплением, уборные с выгребом, без под- вала/ Рабочие чертежи</p>	-"-	1958	23		

1	2	3	4	5	6	7
√ 79	<p>Типовой проект I-316-30 5-этажный 45-квартирный жилой дом с ваннами /со стенами из крупных кирпичных блоков, с подвалом/ Рабочие чертежи</p>	С е р и я Л 3 - 400	<p>ГАП Рейнфельдс А.А. "Латгипрогор- строй"</p>	1959	48	
√ 80	<p>Типовой проект ЛЗ-400-1 4-этажный 36-квартирный жилой дом Рабочие чертежи</p>		<p>ГИП Логинов А.Х. "Латгипрогор- строй"</p>	1960	36	
√ 81	<p>Типовой проект ЛЗ-400-2 4-этажный 48-квартирный жилой дом Рабочие чертежи</p>		"-"	1960	36	Состав не- полный

Fh

1	2	3	4	5	6	7
√ 82	Типовой проект ЛЗ-400-3 5-этажный 45-квартирный жилой дом Рабочие чертежи	ГИП Логинов А.Х. "Латгипрогор- строй"	1960- 1961	47		
√ 83	Типовой проект ЛЗ-400-4 5-этажный 60-квартирный жилой дом Рабочие чертежи	-"- -"-	1960	48		
o			1960	48		
√ 84	Типовой проект ЛЗ-400-5 5-этажный 75-квартирный жилой дом Рабочие чертежи	-"	1960	47		
	С е р и я 430					
√ 85	Типовой проект 430-I 3-этажный жилой дом на 18 квартир Рабочие чертежи	ГАП Раппан В.Ф. "Латгипрогор- строй"	1955	44		

I	2	3	4	5	6	7
√ 86	Типовой проект 430-2 3-этажный 27-квартирный жилой дом Рабочие чертежи	ГАП Рамман В.Ф. "Латгипрогор- строй"	1955	45		
√ 87	Типовой проект 430-3 3-этажный 24-квартирный жилой дом Рабочие чертежи	--	1955	44		
√ 88	Типовой проект 430-4 3-этажный 21-квартирный жилой дом с магазином Рабочие чертежи	--	1955	59		
√ 89	Типовой проект 430-5 3-этажный 26-квартирный жилой дом с магазином Рабочие чертежи	--	1955	72		Состав не- полный

1	2	3	4	5	6	7
√ 90	Типовые проекты 430-1, 430-2, 430-3, 430-4, 430-5 3-этажные жилые дома Рабочие чертежи Типовые чертежи <i>Чертежи</i>	ГАП Рамман В.Ф. "Латгипрогор- строй"	1955	51		
0						
√ 91	Типовые проекты 430-1, 430-2, 430-3, 430-4, 430-5 3-этажные жилые дома Рабочие чертежи Типовые детали	"-"	1955	28	Им. копии	
√ 92	Типовые проекты 430-1,2,3,4,5 3-этажные жилые дома Рабочие чертежи Индустриальные строительные из- делия, <i>общая пояснительная записка,</i> <i>печи, железобетонные, железобетонные</i> Бетонные, кирпичные и керамичес- кие изделия	"-"	1955	172	Им. копии	
0						

1	2	3	4	5	6	7
√ 93	<p>Типовые проекты 430-I, 2, 3, 4, 5 3-этажные жилые дома Рабочие чертежи Индустриальные строительные изделия. Деревянные и металлические изделия</p>	С е р и я I - 430	<p>ГАП Рамман В.Ф. "Латгипрогор- строй"</p>	1955	137	<p>Состав не- полный 1/М. копии</p>
√ 94	<p>Экспериментальный 18-квартирный жилой дом из золоблоков по серии I-430-I Рабочие чертежи</p>		<p>ГИП Логинов А.Х. "Латгипрогор- строй"</p>	1957	40	
√ 95	<p>Экспериментальный 18-квартирный жилой дом из золоблоков по се- рии I-430-I Рабочие чертежи Механо-конструкторская часть</p>		--"	1957	25	

54

1	2	3	4	5	6	7
✓ 96	<p>Экспериментальный 18-квартирный жилой дом из золоблоков по се- рии I-430-I Рабочие чертежи Индустриальные строительные из- дания</p>	<p>ГИП Логинев А.Х. "Латгипрогор- строй"</p>	1957	51		
✓ 97	<p>Типовой проект I-430-6 Фронтальный 4-этажный 20-квар- тирный жилой дом с магазином Рабочие чертежи</p>	<p>ГАП Рейнфельде А.А. "Латгипрогор- строй"</p>	1956	54		
✓ 98	<p>Типовой проект I-430-6а Фронтальный 4-этажный 24 квар- тирный жилой дом Рабочие чертежи</p>	-"-	1956	47		
✓ 99	<p>Типовой проект I-430-7 Фронтальный 4-этажный 28-квар- тирный жилой дом с магазином Рабочие чертежи</p>	-"-	1956	57		

1	2	3	4	5	6	7
✓ IOO	Типовой проект I-430-7а Фронтальный 4-этажный 32-квартирный жилой дом Рабочие чертежи	ГАП Рейнфельд А. А. "Латгипрогородстрой"	1956	46		
✓ IOI	Типовой проект I-430-8 Фронтальный 4-этажный 48-квартирный жилой дом Рабочие чертежи	"-"	1956	50		
✓ IO2	Типовой проект I-430-9 Фронтальный 5-этажный 26-квартирный жилой дом с магазином Рабочие чертежи	"-"	1956	56		
✓ IO3	Типовой проект I-430-9а Фронтальный 5-этажный 30-квартирный жилой дом Рабочие чертежи	"-"	1956	47		Состав неполный

1	2	3	4	5	6	7
√ IO4	Типовой проект I-430-IO Фронтальный 5-этажный 36-квар- тирный жилой дом с магазином Рабочие чертежи	ГАП Рейнфельдс А.А. "Латгипрогор- строй"	1956	58		
√ IO5	Типовой проект I-430-IOa Фронтальный 5-этажный 40-квар- тирный жилой дом Рабочие чертежи	--"	1956	47		
√ IO6	Типовой проект I-430-II Угловой 5-этажный 47-квартирный жилой дом с магазином Рабочие чертежи Общая пояснительная записка Архитектурно-строительная часть Чертежи	--"	1956	40		
√ IO7	То же Теплотехническая и сантехническая части Электрооборудование. Слаботочные устройства Чертежи	--"	1956	28	Состав не- полный	

84

1	2	3	4	5	6	7
---	---	---	---	---	---	---

**Экспериментальные
жилые дома**

✓ IO8	Крупнопанельный экспериментальный 2-этажный 6-квартирный жилой дом Рабочие чертежи	ГМП Логинов А.Х. "Латгипрогор- строй"	1958	32	Им. копии
✓ IO9	Крупнопанельный экспериментальный 2-этажный 6-квартирный жилой дом Рабочие чертежи	--	1959	50	Состав не- полный
✓ IOO	Крупнопанельный экспериментальный 4-этажный 36-квартирный жилой дом Рабочие чертежи	--	1958	33	--

I	2	3	4	5	6	7
√ III	Экспериментальный 16-квартирный жилой дом для малосемейных Рабочие чертежи	ГАП Рамаан В.Ф. "Латгипрогор- строй"	1959	57	Состав не- полный	
√ II2	Экспериментальный 64-квартирный жилой дом для малосемейных /без подвала/ Рабочие чертежи Общая пояснительная записка. Архитектурная, конструктивная и теплотехническая части. Чертежи	"-"	1958 ⁹	38		
√ II3	То же Водопровод и канализация. Электроосвещение. Слаботочные устройства. Чертежи	"-"	1959	23		
√ II4	То же Индустриальные строительные из- делия	"-"	1959	66	Состав не- полный Им. копии	

57

1	2	3	4	5	6	7
✓ II5	Крупнопанельные экспериментальные жилые дома Рабочие чертежи Детали, узлы, изделия. Чертежи. Том I	ГИП Логинов А.Х. "Латгипрогор- строй"	1958	56		
✓ II6	То же Том II	"-"	1958	49		
✓ II7	Крупнопанельные экспериментальные жилые дома Рабочие чертежи Детали, узлы, изделия. Чертежи	"-"	1959	53		
	ОБЩЕЖИТИЯ					
✓ II8	Типовой проект МПШ-ОЖ-1 Общежитие на 104 места /при шко- ле-интернате, без подвала/ Рабочие чертежи	ГАП Цуцолс А.Р. "Латгипрогор- строй"	1959	49	Им. копии	

1	2	3	4	5	6	7
√ I19	Типовой проект МШ-ОЖ-1 Общежитие на 104 места Рабочие чертежи Индустриальные строительные изделия	ГИП Локшин А. Д. "Латгипрогор- строй"	1959	35	Им. копии	
	ДЕТСКИЕ ДОШКОЛЬНЫЕ УЧРЕЖДЕНИЯ					
	Серия 2 - 04					
√ I20	Типовой проект 2-04-11-58 Детский сад на 100 мест с кругло- суточными группами Рабочие чертежи Общая пояснительная записка. Архитектурная часть. Конструктивная часть. Чертежи	ГАП Рамман В. Ф. "Латгипрогор- строй"	1958	36		
√ I21	То же Теплотехническая часть. Сантехническая часть. Электроосвещение. Слаботочные устройства. Разные работы. Чертежи	--	1958	36		

1	2	3	4	5	6	7
✓ I22	Типовой проект 2-04-12-58 Детские ясли на 80 мест смешанного Рабочие чертежи типа. Общая пояснительная записка. Архитектурная часть. Конструктивная часть. Чертежи	ГАП Раппан В.Ф. "Латгипрогорст- рой"	1958	39	Состав не- полный	
✓ I23	То же Теплотехническая часть. Сантехническая часть. Электроосвещение. Слаботочные устройства. Разные работы. Чертежи.	---	1958	40		
I24	Типовой проект 2-04-260 Детские ясли-сад на 280 мест. Рабочие чертежи Общая пояснительная записка. Архитектурная и конструктивная ^{и вназ} часть. Чертежи	ГАП ⁶¹ Богелс Крауклис "Латгипрогор- строй"	1963	61	Им. копии	

1	2	3	4	5	6	7
√ I25	<p>Типовой проект 2-04-260 Детские ясли-сад на 280 мест. Рабочие чертежи Отопление и вентиляция. Водопровод и канализация. Газификация. Электрооборудование. Слаботочные устройства. Чертежи.</p>	С е р и я Л 2 - 04	<p>ГАП₆₁ Фогеле Крауцис "Латгипрогор- строй"</p>	1963	57	Им. копии
√ I26	<p>Типовой проект Л2-04-1 Детские ясли-сад на 115 мест. Рабочие чертежи Общая пояснительная записка. Архитектурная, конструктивная и теплотехническая части. Чертежи</p>		<p>ГАП Рамман В.Ф. "Латгипрогор- строй"</p>	1959	4500	Состав не- полный
√ I27	<p>То же Сантехническая часть. Электро- оборудование. Слаботочные устрой- ства. Разные работы. Чертежи</p>		--	1959	27	Им. копии

1	2	3	4	5	6	7
✓ I28	Типовой проект Л2-04-2 Детские ясли на 40 мест Рабочие чертежи	ШКОЛЫ	ГАП Рамман В.Ф. "Латгипрогор- строй"	1959	59	
	С е р и я 2-02					
✓ I29	Типовой проект 2-02-11 Школа на 1040 учащихся /ус- ловное решение/ Рабочие чертежи Общая пояснительная записка. Архитектурная часть Чертежи		ГАП Плуксене К.Я. "Латгипрогор- строй"	1958	49	Состав не- полный
✓ I30	То же Конструктивная и теплотехническая части Чертежи		"-"	1958	38	

55

1	2	3	4	5	6	7
✓ I31	Типовой проект 2-02-11 Школа на 1040 учащихся /угло- вое решение/ Рабочие чертежи Сантехническая и электричес- кая части. Слаботочные устройства. Чертежи	ГАП Плуksне К. Я. "Латгипрогор- строй	1958	39		
✓ I32	То же Индустриальные строительные изделия	--	1958	191	Состав не- полный Илл. копии	
✓ I33	Типовой проект 2-02-49 Школа на 1040 учащихся /ориен- тация главного входа на юг/ Рабочие чертежи Общая пояснительная записка. Архитектурно-строительная часть. Чертежи.	--	1955-1956	56		

I	2	3	4	5	6	7
√ I34	<p>Типовой проект 2-02-49 /449-Т/ Школана на 1040 учащихся /ориентация главного входа на юг/ Рабочие чертежи Конструктивная и теплотехничес- кая части Чертежи</p>	<p>ГАП Плуксне К.Я. "Латгипрогор- строй"</p>	1955-1956	41		
√ I35	<p>То же Вантехническая и электрическая части. Слаботочные устройства. Чертежи</p>	--	1955-1956	43		
√ I36	<p>То же Индустриальные строительные из- делия. Железобетонные изделия. Металлические изделия.</p>	--	1955	42	Состав не- полный	

45

1	2	3	4	5	6	7
✓ I37	<p>Типовой проект 2-02-49 /449-Т/ Школа на 1040 учащихся Рабочие чертежи Индустриальные строительные изделия. Блоки бетонные, железобетонные <i>изделия.</i></p>	<p>ГАП Плуксне К.Я. "Латгипро- горстрой"</p>	1955	56		
✓ I38	<p>Типовой проект 2-02-49 /449-Т/ Школа на 1040 учащихся Рабочие чертежи Индустриальные строительные изделия. Гипсовые, газобетонные и дере- вянные изделия.</p>	-"-	1955	47	Состав не- полный	
✓ I39	<p>Типовой проект 2-02-50 /448-Т/ Школа на 600 учащихся /ориента- ция главного входа на юг, зда- ние II класса/ Рабочие чертежи Общая пояснительная записка. Архитектурная часть. Чертежи</p>	<p>ГАП Плуксне К.Я. ГИП Бриедис А.Ю. "Латгипро- горстрой"</p>	1955,	1956	43	

I	2	3	4	5	6	7
√ I40	Типовой проект 2-02-50 /448-Т/ Школа на 600 учащихся /ориентация главного входа на юг, здание II класса/ Рабочие чертежи Конструктивная часть Чертежи	ГАП Плукопе К.Я. ТИП Бриедис А.Ю. "Латгипрогор- строй"	1955, 1956	41		
√ I41	То же Теплотехническая, сантехническая и электрические части. Слаботочные устройства. Чертежи	--	1955, 1956	60		
√ I42	Типовой проект 2-02-51 /447-Т/ Школа на 320 учащихся Рабочие чертежи Общая пояснительная записка Архитектурная часть Чертежи	ГАП Плукопе К.Я. "Латгипро- горстрой"	1955- 1956	41		

1	2	3	4	5	6	7
✓ I43	Типовой проект 2-02-5I /447-Т/ Школа на 320 учащихся Рабочие чертежи Конструктивная и теплотехничес- кая части Чертежи	ГАП Плуksне К.Я. "Латгипрогор- строй"	1956	5I		
✓ I44	То же Сантехническая часть. Электрооборудование и слаботочные устройства. Чертежи	--	1955- 1956	39		
✓ I45	Типовой проект 2-02-73 Школа на 1040 учащихся /ориентация главного входа на юг/ Рабочие чертежи Общая пояснительная записка Архитектурная часть Чертежи	ГАП ⁶¹ Плуksне К.Я. Швабе П.П. "Латгипро- горстрой"	1956	68		

1	2	3	4	5	6	7
✓ I46	<p>Типовой проект 2-02-73 Школа на 1040 учащихся /ориентация главного входа на юг/ Рабочие чертежи Конструктивная часть Чертежи</p>	<p>ГАП <i>и</i> Плуксис К.Я. Иваде П.П. "Латгипрогор- строй"</p>	1956	34		
✓ I47	<p>То же Рабочие чертежи Теплотехническая, сантехническая, электрическая части и слаботоч- ные устройства. Чертежи</p>	--	1956	62		
✓ I48	<p>То же Индустриальные строительные из- делия. Общая пояснительная записка. Железобетонные изделия. Блоки бетонные и кирпичные. Чертежи</p>	--	1956	91		

1	2	3	4	5	6	7
√ I49	Типовой проект 2-02-73 Школа на 1040 учащихся /ориентация главного входа на юг/ Рабочие чертежи Индустриальные строительные изделия. Деревянные изделия. Чертежи	ГАП Плуksне К. Я. "Латгипро-горстрой"	1956	98		
√ I50	То же Индустриальные строительные изделия. Гипсовые и металлические изделия. Чертежи.	--	1956	60		
√ I51	Типовой проект 2-02-74 Школа на 600 учащихся /ориентация главного входа на юг/. Рабочие чертежи Общая пояснительная записка. Архитектурная часть. Чертежи	--	1956	35	Состав неполный	

I	2	3	4	5	6	7
√ I52	<p>Типовой проект 2-02-74 Школа на 600 учащихся /ориентация главного входа на юг/ Рабочие чертежи Конструктивная и теплотехническая части. Чертежи.</p>	<p>ГАП Плуksне К.Я. "Латгипрогор-строй"</p>	1956	49		
√ I53	<p>То же Водопровод и канализация. Электрооборудование. Слаботочные устройства. Чертежи.</p>	--	1956	32		
√ I54	<p>Типовой проект 2-02-75 Школа на 320 учащихся Рабочие чертежи Общая пояснительная записка. Архитектурная часть. Чертежи</p>	--	1956	43		

I	2	3	4	5	6	7
✓ I55	Типовой проект 2-02-75 Школа на 320 учащихся Рабочие чертежи Конструктивная и теплотехническая части. Чертежи	ГАП Шукуне К.Я. "Латгипро-	1956	43		
✓ I56	То же Водопровод и канализация. Электрооборудование. Слаботочные устройства. Чертежи	--	1956	29		
✓ I57	Типовой проект 2-02-76Л Учебный корпус на 360 учащихся при школе-интернате /без подвала/ Рабочие чертежи Общая пояснительная записка. Архитектурная часть. Чертежи	ГАП Гриетньш А.Я. "Латгипрогор- строй"	1959	51		

I	2	3	4	5	6	7
√ I58	<p>Типовой проект 2-02-76Л Учебный корпус на 360 учащихся при школе-интернате /без подва- ла/. Рабочие чертежи. Конструктивная часть. Чертежи</p>	<p>ГАП Гриетныньш А.Я. "Латгипро- горстрой"</p>	1959	21		
√ I59	<p>То же Теплотехническая, сантехническая, электрическая части и слаботочные устройства. Чертежи.</p>	"-"	1959	45		
√ I60	<p>То же Индустриальные строительные изде- лия.</p>	"-"	1959- 1960	118	Состав не- полный	

1	2	3	4	5	6	7
√ I61	Типовой проект 2-02-80 Общеобразовательная школа на 600 учеников. Учебный корпус школы-интерната на 450 мест /ориентация главного входа на юг/ Рабочие чертежи Общая пояснительная записка. Архитектурная часть. Чертежи	ГАП Плукисне К.Я. "Латгипрогор- строй"	1956	46		
√ I62	То же Конструктивная часть. Чертежи	"-"	1956	50		
√ I63 0	То же Теплотехническая и сантехническая части. Чертежи	"-"	1956	20 30	Состав непол- ный	
√ I64	То же Электрическая часть и слаботочные устройства. Чертежи	1/2 "-"	1956	43		

1	2	3	4	5	6	7
√ I65	<p>Типовой проект 2-02-80 Общеобразовательная школа на 600 учеников. Учебный корпус школы-интерната на 450 мест /ориентация главного входа на юг/ Рабочие чертежи Индустриальные строительные изделия. Общая пояснительная записка Железобетонные, бетонные и металли- ческие изделия. Чертежи</p>	<p>ГАП Плуksне К.Я. "Латгипро- горстрой"</p>	1956	I24	Им. копии	
√ I66	<p>То же Индустриальные строительные изде- лия. Деревянные и гипсовые изделия. Чертежи</p>	"-"	1956	I24	"-"	

1	2	3	4	5	6	7
✓ I67	Типовой проект 2-02-82 Здание интерната на 450 мест Рабочие чертежи Общая пояснительная записка. Архитектурная часть. Чертежи	ГАП Плукене К.Я. "Латгипрогор- строй"	1959	34	Состав непол- ный	
✓ I68	То же Конструктивная часть. Чертежи	"-"	1959	42		
✓ I69	То же Теплотехническая и электрическая части. Слаботочные устройства. Чертежи	"-"	1959	43	Состав непол- ный	
✓ I70	То же Индустриальные строительные из- делия. Общая пояснительная записка. Бетонные и железобетонные изделия. Чертежи.	"-"	1959	100	Им. копии	

1	2	3	4	5	6	7
√ I71	<p>Типовой проект № 2-02-82 Здание интерната на 450 мест Рабочие чертежи Индустриальные строительные изделия. Металлические и деревянные из- делия. Чертежи</p>	<p>ГАП Плуксне К.Я. "Латтипрогор- строй"</p>	1959	87	Им. копии	
√ I72	<p>Типовой проект 2-02-82-Б Здание интерната на 450 мест /со стенами из крупных блоков/ Техно-рабочий проект. Архитектурная и конструктивная части. Чертежи</p>	--	1957	39		
√ I73	<p>То же Отопление и вентиляция. Водопровод и канализация. Электрооборудование. Слаботочные устройства. Чертежи.</p>		1957	29		

1	2	3	4	5	6	7
√	I74	<p>Типовой проект 2-02-82-Б Здание интерната на 450 мест Рабочие чертежи Индустриальные строительные изделия. Общая пояснительная записка. Металлические и деревянные изделия. Чертежи</p>	<p>ГАП Плуксне К.Я. "Латгипрогор- строй"</p>	1957	109	Состав неполный
√	I75	<p>То же Индустриальные строительные изделия. Железобетонные и бетонные изделия. Чертежи</p>	"-"	1957	135	
√	I76	<p>Типовой проект 2-02-90-Л Учебный корпус на 240 учащихся при школе-интернате /без подвала/ Рабочие чертежи Общая пояснительная записка. Архитектурная и конструктивная части. Чертежи</p>	<p>ГАП и Пулолс А.Р. Гриетиньш А.Я. "Латгипрогор- строй"</p>	1959	49	Состав неполный

OK

1	2	3	4	5	6	7
✓ I77	Типовой проект 2-02-90Л Учебный корпус на 240 учащихся при школе-интернате /без подвала/ Рабочие чертежи Теплотехническая, сантехническая и электрические части. Чертежи	ГАП Пуполс А.Р. Гриетиньш А.Я. "Латгипрогор- строй"	1959	26	Состав непол- ный	
✓ I78	То же Рабочие чертежи Индустриальные строительные из- дения	ГАП Плуksне К.Я. "Латгипрогор- строй"	1959	74	Им. копии	
С е р и я Л 2 - 02						
✓ I79	Типовой проект № Л2-02-1 Школа на 100 учащихся с печным отоплением/ Рабочие чертежи	--	1959	39		
✓ I80	То же Индустриальные строительные из- дения	--	1959	14	Им. копии	

72

1	2	3	4	5	6	7
√ I81	Типовой проект Л2-02-2 Школа на 100 учащихся /с цент- ральным отоплением/. Рабочие чертежи		ГАП Плуksне К.Я. "Латгипро- горстрой"	1959	38	
√ I82	То же Индустриальные строительные изделия		--	1959	18	
√ I83	Типовой проект Л2-02-4 Школа на 320 учащихся Рабочие чертежи Общая пояснительная записка. Архитектурная, конструктивная и теплотехническая части. Чертежи		--	1959	37	Состав непол- ный
√ I84	То же Водопровод и канализация. Электрооборудование. Слаботочные устройства. Чертежи		--	1959	32	

2/2

1	2	3	4	5	6	7
✓ 185	Типовой проект Л2-02-6 8-летняя школа на 640 учащихся Рабочие чертежи Общая пояснительная записка. Архитектурная часть. Чертежи	ГАП Плуксне К.Я. "Латгипрогор- строй"	1960	37	Им. копии	
✓ 186	То же Конструктивная, теплотехничес- кая, электрическая части и слаботочные устройства. Чертежи.	--	1960	52	--	
✓ 187	То же Индустриальные строительные изделия	--	1960	51	--	
✓ 188	Типовой проект Л2-02-7 11-летняя школа интернат на 330 учащихся. Рабочие чертежи Общая пояснительная записка. Архитектурная часть. Чертежи	--	1960	48		

1	2	3	4	5	6	7
0 ✓ I89	Типовой проект Л2-0 ² / ₇ II-летняя школа-интернат на 330 учащихся Рабочие чертежи Конструктивная часть. Чертежи	ГАП Плуксене К.Я. "Латгипрогор- строй"	1960	27	Им. копии	
✓ I90	То же Отопление и вентиляция. Водопровод и канализация. Чертежи	-"-	1960	35	-"-	
✓ I91	То же Электрооборудование. Слаботочные устройства. Чертежи.	-"-	1960	33	-"-	
✓ I92	То же Рабочие чертежи. Индустриальные строительные из- делия.	-"-	1960	52	Состав не- полный Им. копии	

1	2	3	4	5	6	7
✓ I93	Типовой проект Л2-02-8 Школа на 1072 учащихся /угловое решение/ Рабочие чертежи Общая пояснительная записка. Архитектурная часть Чертежи	ГАП Плуксис К.Я. "Латгипрогор- строй"	1960	50	Состав непол- ный	
✓ I94	То же Школа на 1072 учащихся /угловое решение/ Отопление и вентиляция. Водопровод и канализация. Электрооборудование. Слаботочные устройства. Чертежи	--	1960	53	--	

Sh

1	2	3	4	5	6	7
✓ I95	Типовой проект Л2-02-9 Школа на 320 учащихся Рабочие чертежи. Общая пояснительная записка. Архитектурная и конструктив- ная части. Чертежи	ГАП Плуксене К.Я. "Латгипро- горстрой"	1960	35		
✓ I96	То же Отопление и вентиляция. Водопровод и канализация. Электрооборудование. Слаботочные устройства. Чертежи	--	1960	29		
✓ I97	То же Индустриальные строительные изделия. <i>Чертежи.</i>	--	1960	40	Состав непол- ный. Им. копии	

1	2	3	4	5	6	7
√ 198	<p>Типовой проект Л2-02-10 Школа на 200 учащихся Рабочие чертежи</p> <p>Общая пояснительная записка. Архитектурная часть. Конструктивная часть. Чертежи</p>	<p>ГАП Плуконе К.Я.</p> <p>"Латгипро- горстрой"</p>	1960	34		
√ 199	<p>То же</p> <p>Отопление и вентиляция. Водопровод и канализация. Электрооборудование. Слаботочные устройства. Чертежи</p>	--	1960	27		
√ 200	<p>То же</p> <p>Индустриальные строительные изделия</p>	--	1960	36		

1	2	3	4	5	6	7
---	---	---	---	---	---	---

ЗДАНИЯ КУЛЬТУРНО-МАССОВОГО
НАЗНАЧЕНИЯ

К и н о т е а т р ы

С е р и я Л2 - 06

✓ 201

Типовой проект Л2-06-7
Широкоэкранный кинотеатр со
зрительным залом на 300 мест
Рабочие чертежи.
Общая пояснительная записка.
Архитектурная и конструктивная
части.
Чертежи

ГАП
Рамман В.Ф.
"Латгипро-
горстрой" 1960 38

✓ 202

То же
Теплотехническая, сантехническая,
электрическая части. Слаботочные
устройства. Кинотехнологическое
и киномеханическое оборудование.
Чертежи

--- 1960 40

2/2

I	2	3	4	5	6	7
√	203	<p>Типовой проект Л2-06-7 Широкоэкранный кинотеатр со зрительным залом на 300 мест Рабочие чертежи Индустриальные строительные изделия</p>	<p>ГАП Рамман В.Ф. "Латгипро- горстрой"</p>	1960	47	
√	204	<p>Типовой проект Л2-06-8 Широкоэкранный кинотеатр со зрительным залом на 400 мест Рабочие чертежи Общая пояснительная записка. Архитектурная часть. Конструктивная часть. Чертежи</p>	<p>ГАП Фогелс П.Ю. "Латгипро- горстрой"</p>	1960	46	Состав непол- ный
√	205	<p>То же Отопление и вентиляция. Водопровод и канализация. Электрооборудование. Слаботочные устройства. Кинотехническая часть. Чертежи</p>	"-"	1960	48	

5/2

1	2	3	4	5	6	7
	Дома культуры					
	Серия 2-06					
√ 206	Типовой проект № 2-06-III Дом культуры со зрительным залом на 600 мест Рабочие чертежи Общая пояснительная записка. Архитектурная часть. Чертежи	ГАП Швабе П.П. "Латгипрогорстрой"	1959	44		
√ 207	То же Конструктивная часть. Чертежи	"-"	1958	34	Состав неполный	
√ 208	То же Отопление и вентиляция. Водопровод и канализация. Электрооборудование. Слаботочные устройства. Чертежи	"-"	1958	48	"-"	

I	2	3	4	5	6	7
√ 209	Типовой проект 2-06-Л1 Дом культуры со зрительным залом на 600 мест Рабочие чертежи Кинотехническое оборудование. Механооборудование сцены. Чертежи	ГАП Швабе П. П. "Латгипро-горстрой"	1958	49	Состав неполный	
√ 210	Типовой проект 2-06-Л2 Дом культуры со зрительным залом на 400 мест Рабочие чертежи Общая пояснительная записка. Архитектурная и конструктивная части. Чертежи	--	1959	72		
√ 211	То же Отопление и вентиляция. Водопровод и канализация. Электрооборудование. Электроосвещение сцены. Чертежи.	--	1959	59		

I	2	3	4	5	6	7
√ 212	<p>Типовой проект 2-06-12 Дом культуры со зрительным залом на 400 мест Рабочие чертежи. Слаботочные устройства. Кинотехнические устройства. Механооборудование сцены. Чертежи</p>	<p>ГАП Швабе П. П. "Латгипро- горстрой"</p>	1959	54		
√ 213	<p>Типовой проект 2-06-13 Дом культуры со зрительным залом на 400 мест Рабочие чертежи. Общая пояснительная записка. Архитектурная часть. Чертежи</p>	--	1959	41		
√ 214	<p>То же Конструктивная, теплотехническая, сантехническая части. Чертежи</p>	<p>ГАП Швабе П. П. ГИП Ериедис А. Ю. "Латгипрогор- строй"</p>	1959	49		

1	2	3	4	5	6	7
√ 215	<p>Типовой проект 2-06-Л3 Дом культуры со зрительным залом на 400 мест Рабочие чертежи. Электрооборудование. Электроосвещение сцены. Кинотехническое оборудование. Чертежи</p>	<p>ГАП Швабе П. П. "Латгипрогорстрой"</p>	1959	42	Состав неполный	
√ 216	<p>То же Механооборудование спецны. Чертежи</p>	<p>ГАП Швабе П. П. ГИП Бриедис А. Ю. "Латгипрогорстрой"</p>	1959	40		
√ 217	<p>Типовые проекты 2-06-Л1, 2-06-Л2, 2-06-Л3 Дома культуры со зрительным залом на 600 и 400 мест Индустриальные строительные изделия. Общая пояснительная записка. Железобетонные и бетонные изделия. Чертежи</p>	<p>ГАП Швабе П. П. "Гипрогорстрой"</p>	1958	92		

I	2	3	4	5	6	7
√ 218	<p>Типовые проекты 2-06-Л1, 2-06-Л2, 2-06-Л3 Дома культуры со зрительным залом на 600 и 400 мест Рабочие чертежи. Индустриальные строительные изделия. Металлические изделия. Чертежи</p>	<p>ГАП Швабе П. П. "Латгипро- горстрой"</p>	1968	75		
√ 219	<p>То же Деревянные изделия. Чертежи</p>	"-"	1958	88	Состав неполный	
	<p>Туристские базы Серия ЛТ</p>					
√ 220	<p>Типовой проект ЛТ-30-01 Туристская база на 30 мест Рабочие чертежи</p>	<p>ГАП Плуконе К. Я. "Латгипро- горстрой"</p>	1958	63		

1	2	3	4	5	6	7
√ 221	Типовой проект ЛТ-30-01 Туристская база на 30 мест Рабочие чертежи. Индустриальные строительные изделия.	ГАП Плуksне К.Я. "Латгипро- горстрой"	1958	40		
√ 222	Типовой проект ЛТ-60-02 Туристская база на 60 мест Рабочие чертежи. Общая пояснительная записка. Архитектурная и конструктив- ная части. Чертежи	--	1958	39		
√ 223	То же Отопление и вентиляция. Водопровод и канализация. Электроосвещение. Слаботочные устройства. Чертежи.	--	1958	28		

1	2	3	4	5	6	7
√ 224	<p>Типовой проект ЛТ-60-02 Туристская база на 60 мест Рабочие чертежи. Индустриальные строительные изделия.</p>	<p>ГАП Плуксне К.Я. "Латгипро- горстрой"</p>	1958	65		
√ 225	<p>Типовой проект ЛТ-90-03 Туристская база на 90 мест Рабочие чертежи. Общая пояснительная записка. Архитектурная и конструктив- ная части. Чертежи</p>	--	1958	40		
√ 226	<p>То же Отопление и вентиляция. Водопровод и канализация. Электроосвещение. Слаботочные устройства. Чертежи</p>	--	1958	32		

1	2	3	4	5	6	7
√ 227	<p>Типовой проект ЛТ-90-03 Рабочие чертежи. Индустриальные строительные изделия</p>	<p>ГАП Плуксне К.Я. "Латгипро-горстрой"</p>	1958	78		
	<p>ТОРГОВЫЕ ЗДАНИЯ И ЗДАНИЯ БЫТОВОГО ОБСЛУЖИВАНИЯ НАСЕЛЕНИЯ</p>					
	<p>С е р и я 2-07-Л</p>					
√ 228	<p>Типовой проект 2-07-Л1 Торговое задание - продовольственный магазин на 6 рабочих мест и промтоварный магазин на 9 рабочих мест Рабочие чертежи</p>	<p>ГАП Гамман В.Ф. "Латгипро-горстрой"</p>	1959	38		
√ 229	<p>Типовой проект 2-07-Л2 Продовольственный магазин на 6 рабочих мест. Кафе на 72 посадочных места. Рабочие чертежи</p>	--	1959	41		

1	2	3	4	5	6	7
√ 230	Типовой проект 2-07-Л3 Столовая на 86 посадочных мест, промтоварный магазин на 9 ра- бочих мест Рабочие чертежи	ГАП Рамман В.Ф. "Латгипро- горстрой"	1959	45		
√ 231	Типовой проект 2-07-Л4 Продовольственный магазин на 12 рабочих мест. Промтоварный магазин на 15 рабочих мест Рабочие чертежи	--	1959	49		
√ 232	Типовой проект 2-07-Л5 Столовая на 100 посадочных мест. Магазин кулинарии на 2 рабочих места. Промтоварный магазин на 15 рабочих мест Рабочие чертежи	--	1959	48		

1	2	3	4	5	6	7
✓ 233	<p>Типовой проект 2-07-Л6 Париикмакерская на 12 рабочих мест; приемный пункт белья на 2 рабочих места; приемный пункт химчистки на 3 рабочих места; бытовые мастерские на 32 рабочих места Рабочие чертежи</p>	<p>ГАП Рамман В.Ф. "Латгипрогорстрой"</p>	1959	43		
✓ 234	<p>Типовой проект 2-07-Л7 Бытовые мастерские на 101 рабочее место. Мастерские по пошиву одежды на 114 рабочих мест. Рабочие чертежи</p>	--"	1959	51		
	С е р и я Л2 - 06					
✓ 235	<p>Типовой проект Л2-06-06 Столовая на 265 посадочных мест с актовым залом на 525 мест /с балконом/ Рабочие чертежи Теплотехническая и сантехничес-</p>	<p>ГАП Цитников В.В. "Латгипрогорстрой"</p>	1960	40	Состав неполный	

1	2	3	4	5	6	7
---	---	---	---	---	---	---

кая части. Механооборудова-
ние сцен. Технология и обору-
дование сцены.

Чертежи

√ 236

Типовой проект Л2-06-06
Столовая на 265 посадочных мест
с актовым залом на 525 мест /с
балконом/

Рабочие чертежи.

Электрооборудование.

Электроосвещение сцены.

Слаботочные устройства.

Кинотехническое оборудование.

ГАП

1960

39

Шнитников В.В.

"Латгипро-
горстрой"

С е р и я Л2 - 316

√ 237

Типовые проекты Л2-316-I+ I2.
Встроенные магазины в торцах
жилых домов.

Рабочие чертежи

ГАП

1959

39

Рейнфельдс А.А.

"Латгипро-
горстрой"

Состав непол-
ный

I	2	3	4	5	6	7
---	---	---	---	---	---	---

МЕДИЦИНСКИЕ УЧРЕЖДЕНИЯ

С е р и я 2 - 05

√ 238

Типовой проект 2-05-55
 Инфекционный больничный кор-
 пус на 54 койки.
 Рабочие чертежи.
 Общая пояснительная записка.
 Архитектурно-строительная
 часть.
 Чертежи

ГАП
 Воронов Н.И.
 "Латгипро-
 горстрой" 1956 42

√ 239

То же
 Отопление и вентиляция.
 Водопровод и канализация.
 Электрооборудование.
 Слаботочные устройства.
 Чертежи

"-" 1956 36

1	2	3	4	5	6	7
√ 240	Типовой проект 2-05-56 Смешанный хирургический и акушерско-гинекологический больничный корпус на 46 коек Рабочие чертежи. Общая пояснительная записка. Архитектурно-строительная часть. Чертежи	ГАП Воронов Н.И. "Латгипро-горстрой"	1956	4I	Состав неполный	
√ 241	То же Теплотехническая и сантехническая части. Электрооборудование. Слаботочные устройства. Чертежи	--	1956	45		
√ 242	Типовой проект 2-05-57 Смешанный хирургический и терапевтический больничный корпус на 57 коек Рабочие чертежи. Общая пояснительная записка. Архитектурная часть. Конструктивная часть. Чертежи	--	1956	4I	--	

I	2	3	4	5	6	7
√ 243	<p>Типовой проект 2-05-57 Смешанный хирургический и терапевтический больничный корпус на 57 коек Рабочие чертежи. Теплотехническая и сантехническая части. Электрооборудование и слаботочные устройства. Чертежи</p>	<p>ГАП Воронов Н.И. "Латгипрогорстрой"</p>	1956	42		
√ 244	<p>Типовой проект 2-05-58 Терапевтический больничный корпус на 61 койку Рабочие чертежи. Общая пояснительная записка. Архитектурно-строительная часть. Чертежи</p>	"-"	1956	41	Состав неполный	

I	2	3	4	5	6	7
√ 245	<p>Типовой проект 2-05-58 Терапевтический больничный корпус на 61 койку Рабочие чертежи. Отопление и вентиляция. Электрофикация. Слаботочные устройства. Чертежи</p>	<p>ГАП Воронов Н.И. "Латгипро- горстрой"</p>	1956	40		
√ 246	<p>Типовые проекты 2-05-55, 2-05-56, 2-05-57, 2-05-58 Больничные корпуса на 46, 54, 57 и 61 койку Рабочие чертежи. Индустриальные строительные изделия. Общая пояснительная записка. Металлические изделия Чертежи</p>	--"	1956	33		
√ 247	<p>То же Деревянные изделия. Чертежи</p>	--"	1956	58		

I	2	3	4	5	6	7
√248	<p>Типовые проекты 2-05-55, 2-05-56, 2-05-57, 2-05-58 Больничные корпуса на 46, 54, 57 и 61 койку. Рабочие чертежи. Железобетонные, бетонные, газо- бетонные, кирпичные, керамичес- кие изделия. Чертежи</p>	С е р и я Л 2 - 05	<p>ГАП Воронов Н.И. "Латгипро- горстрой"</p>	1956	54	
√ 249	<p>Типовой проект Л2-05-02 Терапевтический больничный корпус на 61/62 койки Рабочие чертежи. Общая пояснительная записка. Архитектурная часть. Конструктивная часть. Чертежи.</p>		<p>ГАП Швабе П.П. "Латгипро-</p>	1960	49	

1	2	3	4	5	6	7
✓ 250	Типовой проект Л2-05-02 Терапевтический больничный корпус на 61/62 койки Рабочие чертежи. Отопление и вентиляция. Водопровод и канализация. Электроосвещение. Слаботочные устройства. Чертежи	ГАП Швабе П.П. "Латгипро-горстрой"	1960	56		
✓ 251	Типовой проект Л2-05-03 Больничный корпус - вставка тип IV Рабочие чертежи	"-"	1960	44		
✓ 252	Типовые проекты Л2-05-01, Л2-05-02, Л2-05-03 Больницы Рабочие чертежи. Индустриальные строительные изделия.	"-"	1960	59		

I	2	3	4	5	6	7
√ 253	Серия ЛКВ Типовой проект ЛКВ-1 Больничный корпус-вставка тип I Рабочие чертежи	ГАП Воронов Н.И. "Латгипро- горстрой"	1959	37		
√ 254	Типовой проект ЛКВ-2 Больничный корпус-вставка тип II Рабочие чертежи	--	1959	38		
√ 255	Типовой проект ЛКВ-3 Больничный корпус -вставка тип III Рабочие чертежи	--	1959	42		
√ 256	Типовые проекты ЛКВ-1, ЛКВ-2, ЛКВ-3 Больничные корпуса-вставки Рабочие чертежи. Индустриальные строительные изделия	--	1959	28		

1	2	3	4	5	6	7
РАЙОННЫЕ КОМИТЕТЫ ПАРТИИ						
✓ 257	Типовой проект Сельский райком Коммунистичес- кой партии Рабочие чертежи	ГАП Рейнфельдс А. А. "Латгипро- горстрой"	1956	60		
✓ 258	То же Индустриальные строительные из- делия	-"-	1956	122	Состав непол- ный	
ПОЖАРНЫЕ ДЕПО						
С е р и я Л2-10						
✓ 259	Типовой проект Л2-10-1 Пожарное депо на 2 автомашины Рабочие чертежи	ГАП Озолс Б. В. "Латгипрогор- строй"	1960	37	-"-	

1	2	3	4	5	6	7
√ 260	<p>Типовой проект Л2-10-2 Пожарное депо на 3 автомашин Рабочие чертежи</p>	<p>ГАП Солов Б.В. "Латгипро- горстрой"</p>	1960	50		
√ 261	<p>Типовые проекты Л2-10-1, Л2-10-2 Пожарные депо на 2 и 3 автома- шины Рабочие чертежи. Индустриальные строительные из- делия</p>	--	1960	25		
ТРАНСФОРМАТОРНЫЕ ПОДСТАНЦИИ						
√ 262	<p>Типовой проект ЭП-21-00 Трансформаторная подстанция одно- намерная 6/0,4 кв на 2 трансформа- тора до 320 кв Рабочие чертежи. Чертежи</p>	<p>ГИИ Постнов Л.Ф. "Латгипро- горстрой"</p>	1960	14	Состав непол- ный	

1	2	3	4	5	6	7
---	---	---	---	---	---	---

КАТАЛОГИ И АЛЬБОМЫ ТИПОВЫХ
ДЕТАЛЕЙ И КОНСТРУКЦИЙ

К а т а л о г и

√ 263	Иллюстрированный каталог типовых проектов жилых и гражданских зданий для строительства в Латвийской ССР /III-I Латвийской ССР/ Общая пояснительная записка. Жилые дома. Перечень типовых проектов.	ГАП Рубис К.Я. "Латгипро- горстрой"	1958	80		
√ 264	То же Гражданские здания. Перечень типовых проектов.	-"-	1958	77		Состав неполный

1	2	3	4	5	6	7
	Типовые детали и конструкции зданий и сооружений для жилищного и гражданского строительства					
√ 265	Серия ИИ-16-01 Рабочие чертежи. Индустриальные строительные изделия. Деревянные изделия.	ИИП Логинов А.Х. "Латгипро-горстрой"	1957	40		
√ 266	То же Деревянные изделия /дополнения/.	"-"	1958	22		
√ 267	Серия ИИ-16-02 Рабочие чертежи. Индустриальные строительные изделия. Железобетонные изделия.	"-"	1957	123		

1	2	3	4	5	6	7
√ 268	Серия III-16-02 Рабочие чертежи. Индустриальные строительные из- делия. Железобетонные изделия /дополнения/.	ГИП Логинов А.Х. "Латгипро-	1958	34		
√ 269	Серия III-16-02 Лестничные марш и лестничные площадки с чистой бетонной поверх- ностью /без накладных проступей/. Рабочие чертежи. Индустриальные строительные из- делия. Железобетонные изделия.	-"-	1957	28		
√ 270	Серия III-16-03 Рабочие чертежи. Индустриальные строительные из- делия. Металлические изделия.	-"-	1957	17		Состав непол- ный

1	2	3	4	5	6	7
√ 271	Серия ИИ-16-03 Рабочие чертежи. Индустриальные строительные изделия. Металлические изделия /дополнения/.	ИИИ Бриедис А.Ю. "Латгипро- горстрой"	1958	10		
√ 272	Серия ИИ-16-04 Рабочие чертежи. Индустриальные строительные изделия. Гипсобетонные и легкобетонные изделия.	ИИИ Логинов А.Х. "Латгипро- горстрой"	1957	13		
√ 273	Серия ИИ-16-02 и ИИ-16-04 Рабочие чертежи. Индустриальные строительные изделия. Железобетонные, гипсобетонные и легкобетонные изделия /дополнения/.	—"	1956	87	Состав непол- ный	

1	2	3	4	5	6	7
---	---	---	---	---	---	---

К а т а л о г и

√ 274

Каталог промышленных строитель-
ных изделий для жилищного и граж-
данского строительства в Латвий-
ской ССР

Раздел III-16

Рабочие чертежи

Автор

Фрейс А.П.

"Латгипро-
горстрой"

1959

69

Т и п о в ы е д е т а л и и к о н с т р у к -
ц и и з д а н и й и с о о р у ж е н и й
д л я ж и л и щ н о г о и г р а ж д а н с к о -
г о с т р о и т е л ь с т в а

√ 275

С е р и я III-16-02

Рабочие чертежи.

Промышленные строительные из-
делия.

Железобетонные изделия.

Блоки подвала и фундаментов.

ГМП

Постнов Л.Ф.

"Латгипро-
горстрой"

1959-

1960

101

Им. копии

101

I	2	3	4	5	6	7
√ 276	Серия III-16-02 Рабочие чертежи. Индустриальные строительные изделия. Железобетонные изделия. Панели перекрытий.	ГИИ Постнов Л.Ф. "Латгипро- горстрой"	1959- 1960	II5	Состав не- полный	
√ 277	Серия III-16-03 Рабочие чертежи. Индустриальные строительные из- делия. Металлические изделия.	ГАП Айварс А.Я. ГИИ Пляцис И.Я. Автор Фрейс А.П. "Латгипро- горстрой"	1959	24		
	Ж и л н е д о м а					
√ 278	Типовой проект. Крупнопанельный жилой дом. Рабочие чертежи Детали, узлы, изделия	ГИИ Логинов А.Х. "Латгипро- горстрой"	1959	48		

1	2	3	4	5	6	7
√ 279	<u>Серия I-286</u> Типовой проект. 2,3-этажные жилые дома Рабочие чертежи. Типовые чертежи. Том I.	ГАП Рамман В.Ф. "Латпроект"	1954	52	Им. копии	
√ 280	То же Том 2.	"-"	1954	46	"-"	
√ 281	То же Том 3.	"-"	1954	38	"-"	
√ 282	Типовой проект 2,3-этажные жилые дома Рабочие чертежи. Индустриальные строительные изделия . Мелезобетонные изделия.	ГАП Рамман В.Ф. "Латгипро- горстрой"	1955	70	"-"	

I	2	3	4	5	6	7
---	---	---	---	---	---	---

Серия I-316

✓ 283	<p>Типовой проект. Жилые дома с квартирами для по- семейного заселения и для мало- семейных Рабочие чертежи. Индустриальные строительные из- делия. Общая пояснительная записка. Бетонные, железобетонные и ме- таллические изделия. Чертежи.</p>	<p>ГАП Рейнфельдс А. А. "Латгипро- горстрой"</p>	1957	I64	Состав не- полный Им. копии
✓ 284	<p>То же Деревянные изделия и изделия из разного материала. Панели. Чертежи</p>	-"	1957	81	-"

I	2	3	4	5	6	7
✓	285	<p>Типовые проекты I-3I6-I,2,3,4, 5,6,7,8,22,28,29 Жилые дома Рабочие чертежи. Индустриальные строительные изделия. Общая пояснительная записка. Бетонные, железобетонные и ме- таллические изделия. Чертежи</p>	<p>ГАП Рейнфельдс А.А. "Латгипро- горстрой"</p>	1958	108	Состав непол- ный
✓	286	<p>То же Деревянные изделия и изделия из разного материала. Панели. Чертежи</p>	"-"	1958	66	Ил. копии
✓	287	<p>Типовые проекты I-3I6-I7, I8, I9, 20,27 Жилые дома Рабочие чертежи. Индустриальные строительные изделия. Общая пояснительная записка. Бетонные и железобетонные изделия. Чертежи</p>	<p>ГАП Рамман В.С. "Латгипро- горстрой"</p>	1958	83	

I	2	3	4	5	6	7
√ 288	<p>Типовые проекты I-316-17, 18, 19, 20, 27</p> <p>Жилые дома</p> <p>Рабочие чертежи.</p> <p>Индустриальные строительные изделия.</p> <p>Металлические, деревянные изделия.</p> <p>Изделия из разного материала.</p> <p>Панели.</p> <p>Чертежи</p>	<p>ГАП</p> <p>Рамман В.Ф.</p> <p>"Латгипро-горстрой"</p>	1958	91		
√ 289	<p>Типовые проекты I-316-1AK, 2AK, 2BK, 3AK, 4AK, 4BK, 5AK, 5BK, 5BK, 6AK, 7AK, 8AK, 30AK</p> <p>Жилые дома с квартирами для семейного заселения</p> <p>Рабочие чертежи.</p> <p>Индустриальные строительные изделия</p>	<p>ГАП</p> <p>Рейнфельдс А.А.</p> <p>"Латгипро-горстрой"</p>	1960	126	Состав неполный	

1	2	3	4	5	6	7
√ 290	Типовые проекты I-3I6-I,2,3,5, 6,22,24,25 Жилые дома Рабочие чертежи. Типовые детали.	ГАП Рейнфельдс А.А. "Датгипро- горстрой	1957	40	Состав не- полный	
√ 291	Типовые проекты I-3I6-I,2,3,4,5, 6,7,8,22,28,29 Жилые дома Рабочие чертежи. Типовые детали.	--	1958	39	Илл. копии	
√ 292	Типовые проекты I-3I6-I,2,3,4,5, 6,7,8,9,10,11,22,24,25,28,29 Жилые дома Рабочие чертежи. Типовые детали.	--	1958	10	Состав не- полный	

1	2	3	4	5	6	7
✓ 293	Типовые проекты I-316-IA, 2A, 3A, 6A, 7A, 8A, 2B, 4B Жилые дома Рабочие чертежи. Типовые детали.	ГАП Рейнфельдс А.А. "Латгипро- горстрой"	1959	52	Состав не- полный Им. копии	
✓ 294	Типовой проект Жилые дома Дополнительные варианты конст- рукций Рабочие чертежи. Архитектурная и конструктивная части. Чертежи <u>Серия ЛЗ-400</u>	--	1960	30	Состав не- полный	
✓ 295	Типовой проект Крупнопанельные жилые дома Рабочие чертежи Индустриальные строительные изделия. Общая пояснительная записка. Железобетонные изделия. Чертежи	ГИП Логинов А.Х. "Латгипро- горстрой"	1960	82		

1	2	3	4	5	6	7
✓	296	Типовой проект Крупнопанельные жилые дома Рабочие чертежи. Индустриальные строительные из- делия. Деревянные, металлические из- делия. Наружные стеновые панели. Чертежи	ИИП Логинов А.Х. "Латгипро- горстрой"	1960	62	
✓	297	Типовой проект Крупнопанельные жилые дома Рабочие чертежи. Типовые детали.	--	1960	38	
✓	298	Типовой проект Крупнопанельные жилые дома Рабочие чертежи. Изделия, детали, узлы.	--	1960	55	

121

I	2	3	4	5	6	7
	<u>Серия I-430</u>					
✓ 299	Типовой проект 3,4,5 - этажные жилые дома Рабочие чертежи. Типовые детали. Архитектурная часть.	ГАП Рейнфельдс А. А. "Латгипро- горстрой"	1956	50	Состав не- полный	
✓ 300	То же Отопление и вентиляция. Водопровод, канализация и газификация. Электрооборудование и слаботочные устройства.	-"	1956	27		
✓ 301	Типовой проект 3,4,5-этажные жилые дома Рабочие чертежи. Индустриальные строительные изделия. Железобетонные, бетонные, газобетонные, гипсобетонные, кирпичные и керамические изделия.	-"	1956	127	-"	

1	2	3	4	5	6	7
√ 302	<p>Типовой проект 3,4,5-этажные жилые дома Рабочие чертежи. Индустриальные строительные изделия. Деревянные изделия.</p>	<p>ГАП Рейнфельдс А.А. "Латгипро- горстрой"</p>	1956	89	<p>Состав не- полный Им. копии</p>	
√ 303	<p>То же Металлические изделия.</p>	--	1956	80	--	
<p>Д е т с к и е д о ш к о л ь н и е у ч р е ж д е н и я</p>						
√ 304	<p>Серии 2-04-И и И2-04 Типовой проект Рабочие чертежи. Индустриальные строительные изделия. Общая пояснительная записка. Железобетонные, бетонные и металлические изделия. Чертежи</p>	<p>ГАП Рамазан В.Ф. "Латгипро- горстрой"</p>	1958-	1959	78	Им. копии

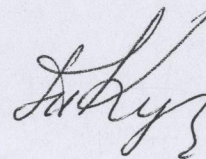
144

1	2	3	4	5	6	7
√ 305	<p>Серии 2-04-Л и Л2-04 Типовой проект Рабочие чертежи Индустриальные строительные изделия. Деревянные изделия. Чертежи</p>	<p>ГАП Рамман В.Ф. "Латгипро- горстрой"</p>	<p>1958- 1959</p>	107		
	<p>Торговые здания и здания бытового обслуживания населения</p>					
√ 306	<p>Серия 2-07-Л Типовой проект Рабочие чертежи. Индустриальные строительные изделия. Общая пояснительная записка. Железобетонные изделия. Чертежи</p>	<p>ГАП Рамман В.Ф. "Латгипро- горстрой"</p>	1959	71	Им. копии	
√ 307	<p>То же Металлические и деревянные изделия. Чертежи</p>	"-"	1959	86	"-"	

1	2	3	4	5	6	7
√ 308	Серия 2-07-И Типовой проект Рабочие чертежи. Типовые детали.	ГАП Рамаан В.Ф. "Латгипро- горстрой"	1959	47	Состав не- полный	
√ 309	Серия Л2-316 Типовой проект Магазины, предприятия обществен- ного питания и бытового обслужи- вания, встроенные в торцах жилых домов. Рабочие чертежи. Индустриальные строительные из- делия /дополнения/.	ГАП Рейнфельд А.А. "Латгипро- горстрой"	1959	71	Илл. копии	

В опись выдчено 309 /триста девять/ дел
с № 1 по № 309.


Опись составила
ст.архивист ЦГАОР ЛатвССР



Т.Н. Кутчикова


Итоговую запись к разделу описи за 1952 - 1960 гг. заверяю:

Председатель экспертной комиссии -
гл. инженер



Мандрыгин В.Б.

СОГЛАСОВАНО
Директор института
"Латгипрогорстрой"


Калитников В.И.

23.12.86

Aprakstā 309 (Триста девять)
..... glabāšanas vienības
1986.g. „30“ декабря
CVORA zinātn. līdzstrād. arhivārs 0212/1

Принято 309 (Триста девять) гл., с и 1 по и 309.
30.12.86

0212/1

1345

8 - II

Latvijas valsts pilsētu celtniecības
projektēšanas institūts "Pilsētprojekts" un tā
priekšteči
1944 - 1994

Pastāvīgi glabājamo lietu apraksts Nr. 8
par gadiem 1952 - 1968

Fonda Nr. 1345

О Г Л А В Л Е Н И Е

к описи № 8 дел постоянного хранения типовых проектов за 1961 — 1968 гг.

№№ пп	Наименование разделов	№№ дел по описи	№№ листов по описи
1.	Жилые дома	310 — 387	103 — 129
2.	Общезития	388 — 389	130
3.	Детские дошкольные учреждения	390 — 398	131 — 134
4.	Школы и учебные мастерские	399 — 449	134 — 148
5.	Здания культурно-массового назначения	450 — 469	149 — 155
6.	Торговые здания и здания бытового обслуживания населения	470 — 476	156 — 159
7.	Медицинские учреждения	477 — 479	159 — 160
8.	Районные комитеты партии	480	160
9.	Каталоги и альбомы типовых зданий и конструкций	481 — 526	161 — 174

LATVIJAS PSR VALSTS CELTNIECĪBAS KOMITEJA

LATVIJAS VALSTS PILSĒTU CELTNIECĪBAS
PROJEKTĒŠANAS INSTITŪTS

„PILSĒTPROJEKTS”



ГОССТРОЙ ЛАТВИЙСКОЙ ССР

ЛАТВИЙСКИЙ ГОСУДАРСТВЕННЫЙ ИНСТИТУТ
ПРОЕКТИРОВАНИЯ ГОРОДСКОГО СТРОИТЕЛЬСТВА

„ЛАТГИПРОГОРСТРОЙ”

Rīgā-50, Gorkija ielā Nr 38 Tālr. 270130
Norēķinu rēķins Nr 401081 Celtniecības bankas
Rīgas pilsētas pārvaldē.

гор. Рига-50, ул. Горького, 38 тел. 27013
Расч. счёт № 401081 в Горуправлени
Стройбанка г. Риги. Шифр 599 Ж Д код 451
Индекс ГСП 226306

№ _____
uz _____ по _____
na № _____ от _____

ПРЕДИСЛОВИЕ /дополнение/

к описям №8 дел постоянного хранения типовых проектов за 1961 - 1968 гг. и к №9 дел постоянного хранения проектной документации за 1961 - 1968 гг.

Согласно постановлению Совета Министров Латв.ССР №735 от 18.12.63 и приказу Госстроя Латв.ССР № 34 от 28.02.64 институт "Латгипрогорстрой" был передан Министерством строительства Латв. ССР в ведение Госстроя Латв.ССР.

В состав института в 1964г. вошло бюро Генпланов г. Риги Рижского горисполкома на основании постановления Совета Министров Латв.ССР № 633 от 29.10.64.

Приказом Госстроя Латв.ССР от 11.04.68. и приказом института "Латгипрогорстрой" № 341 от 08.07.68 к институту была присоединена Проблемная лаборатория по строительству и архитектуре при Рижском горисполкоме.

Дальнейшая обработка научно-технической документации (НТД) института "Латгипрогорстрой" за 1961 - 1968 гг. была проведена силами отдела ведомственных архивов, комплектования и экспертизы ценности документов (за счет спецсредств) совместно с отделом НТД Центрального Государственного архива Октябрьской революции и социалистического строительства Латв.ССР.

В результате обработки были продолжены описи дел постоянного хранения: - опись №8 дел постоянного хранения типовых проектов за 1961-1968 гг. в количестве 217 дел и - опись №9 проектной документации за 1961-1968гг. в количестве 875 дел.

Типовые проекты в описи №8 систематизированы по предметно-

тематическому признаку и представлены раз делами:

- Жилые дома
- Общежития
- Детские дошкольные учреждения
- Школы и учебные мастерские
- Здания культурно-массового назначения
- Торговые здания и здания бытового обслуживания населения.
- Медицинские учреждения.
- Районные комитеты партии.
- Каталоги и альбомы типовых деталей и конструкций.

В последнем разделе вначале помещены каталоги и альбомы типовых деталей и конструкций по жилищно-гражданскому строительству в целом, затем по жилым домам.

Состав типовых проектов и систематизация их внутри разделов, а также чертёжей внутри проектов оставлена прежней.

В описи № 9 проекты систематизированы также по предметно-тематическому признаку по разделам:

- Мосты
- Водопровод и канализация городов
- Газоснабжение городов
- Автоматические телефонные станции и сигнализация
- Здания административно-общественного и социально-бытового назначения
- Здания культурно-спортивного назначения
- Санатории и больницы
- Научные и учебные заведения
- Жилые дома
- Памятники архитектуры, монументального и садово-паркового искусства.
- Проекты планировки и застройки городов и поселков
- Проекты планировки и застройки микрорайонов и жилых кварталов.
- Проекты по городскому благоустройству (тоннели, трамвайные пути)
- Техничко-экономические доклады
- Прочие проекты

Состав проектов и принцип систематизации их внутри разделов, дел внутри каждого проекта оставлен прежним.

Однако, ряд проектов имеют свои особенности.

Так, систематизация документов на строительство бальнеологического санатория в Яункемери проводилась следующим образом: в начале документы по под-объектам (лечебный корпус, спальный корпус и другие,) в конце- обще по всему комплексу зданий санатория (см. д. д. 1313-1337)

Систематизация проектов по планировке и застройке микрорайонов, проектирование и строительство которых проводилось в несколько этапов (Трива, Кенгарага, Креста, Илгушеме), проводилась по дате первого проекта застройки, вслед за которым расположены проекты по следующим этапам строительства.

Одновременно с систематизацией проводилась экспертиза ценности документов. К уничтожению выделялись дублетные документы, копии, документы, не имеющие практической ценности.

При отсутствии в проектах подлинной графической документации на государственное хранение отобраны светокопии, что отражено в графе примечание к описи.

Ряд проектов выполнены на полотняной кальке/генпланы и проекты планировки и застройки городов и населенных пунктов/, которые передаются на госхранение в несфальцованном виде /в рулонах/. /см. д.д. №1568, 1574-1575, 1577-1578, 1581/

Отсутствие в отдельных проектах чертежей и пояснительных записок отмечено в графе примечания к описи. К описям №8 и №9 прилагаются акты на недостающие документы, соответственно №3 и №4 от 12.01.87. В некоторых проектах встречаются документы за период после 1968 года. Это материалы доработки и изменения, и чтобы не нарушать целостности проекта, решено данные документы внести в опись. Это относится к следующим проектам: Общественный центр микрорайона на 12 тысяч жителей по ул. Маскавас в г. Риге, музыкально-хореографическое училище в г. Риге по ул. Калициема, Рижский электромеханический техникум по ул. Браслас и Иерикю и ряд других проектов.


В некоторых проектах имеется документация за период до 1961 года, это относится к ряду мостов и учебных заведений. Проекты включены в опись дел постоянного хранения за период 1961-1968 гг., так как основные разработки проводились в данный период. В опись №9 вошли два проекта, не включенные в перечень: памятник Красным латышским стрелкам и проект экспериментального 4-этажного 3-секционного 36-квартирного жилого дома в Булдури по ул. Елгавас I, которые были выявлены в процессе проведения обработки проектной документации института.

Документы с истекшими сроками хранения, утратившие свое практическое значение, не представляющие научно-технической и исторической ценности, а также отдельные копии и дубликаты документов выделены на уничтожение, о чем составлены акты №1 от 12 01.87 и №2 от 12 01.87. К описям составлен научно-справочный аппарат: оглавления, указатель номеров заказов к описи №9.

Дополнение к предисловию

составила: ст. архивист ЦГАОР

Латв.ССР



Купчикова Т.Н.

ГОССТРОЙ ЛАТВИЙСКОЙ ССР
 ЛАТВИЙСКИЙ ГОСУДАРСТВЕННЫЙ ИНСТИТУТ ПРОЕКТИРОВАНИЯ ГОРОДСКОГО
 СТРОИТЕЛЬСТВА
 "ЛАТГИПРОГОРСТРОЙ"

УТВЕРЖДЕНО
 протоколом ЭПК ИГАСР
 Латвийской ССР
 (подкомиссии по НТД)
 от 30.01.84 № 2

О П И С Ъ № 8 /продолжение/
 дел постоянного хранения
 типовых проектов
 за 1961-1968 гг.

№	Шифр	Заголовок дела	Автор /организация- разработчик/	Крайние даты	Кол-во листов	Примечание
1	2	3	4	5	6	7
√ 310		ЖИЛЫЕ ДОМА Типовой проект 5-этажный 60-квартирный жилой дом из виброкирпичных панелей Рабочие чертежи	ГИП Логинов А. Х. "Латгипро- горстрой"	1961	38	

1	2	3	4	5	6	7
√ 311	<p>Типовой проект 5-этажный 60-квартирный жилой дом из виброкирпичных панелей Рабочие чертежи. Индустриальные строительные изделия. Железобетонные изделия</p>	<p>ГИП Логинов А. Х. "Латгипро- горстрой"</p>	1961	61		
√ 312	<p>То же Деревянные изделия. Металлические изделия. Наружные стеновые панели, железобетонные с утеплителем из автоклавного бетона. Наружные стеновые панели из кирпича с утеплителем из газобетона</p>	"-"	1961	85		
√ 313	<p>То же Типовые детали</p>	"-"	1961	36		Состав неполный

1	2	3	4	5	6	7
---	---	---	---	---	---	---

С е р и я I - 3I6

✓	3I4	<p>Типовой проект I-3I6-3AK 5-этажный 40-квартирный жилой дом с Ваннами /со стенами из крупных кирпичных блоков, с подвалом/ Рабочие чертежи</p>	<p>ГАП Пляканс Л. Д. "Латгипро- горстрой"</p>	1961	62	
✓	3I5	<p>Типовой проект I-3I6-4AK 3-этажный 33-квартирный жилой дом с ваннами /со стенами из крупных кирпичных блоков, с подвалом/ Рабочие чертежи</p>	--"	1961	58	
✓	3I6	<p>Типовой проект I-3I6-5AK 4-этажный 44-квартирный жилой дом с ваннами /со стенами из крупных кирпичных блоков, с подвалом/ Рабочие чертежи</p>	--"	1961	52	Состав не- полный

1	2	3	4	5	6	7
✓	317	<p>Типовой проект I-316-6AK 5-этажный 3-секционный жилой дом на 55 квартир с ваннами /со сте- нами из крупных кирпичных блоков, с подвалом/. Рабочие чертежи</p>	<p>ГАП Рейнфельдс А.А. "Латгипро- горстрой"</p>	1961	61	
✓	318	<p>Типовой проект I-316-8AK 5-этажный 70-квартирный жилой дом с ваннами /со стенами из крупных кирпичных блоков, с подвалом/ Рабочие чертежи. Общая пояснительная записка, Архитектурно-строительная часть. Чертежи</p>	<p>ГАП Пляканс Л.Д. "Латгипро- горстрой"</p>	1961	27	Состав не- полный
✓	319	<p>То же Отопление и вентиляция. Водопровод и канализация. Электросвещение. Слаботочные устройства. Чертежи</p>	"-"	1961	36	

1	2	3	4	5	6	7
√ 320	<p>Типовой проект I-316-30AK 5-этажный 45-квартирный жилой дом с ваннами /со стенами из крупных кирпичных блоков, с подвалом/ Рабочие чертежи</p> <p>С е р и я I-318A</p>	<p>ГАП Плаканс Л. Д. "Латгипро- горстрой"</p>	1961	55	Состав испол- ный	
√ 321	<p>Типовой проект № I-318A-3I 5-этажный 8-секционный 115-квар- тирный жилой дом Рабочие чертежи. Общая пояснительная записка. Архитектурно-строительная часть. Чертежи</p>	"-"	1964	32	"-"	
√ 322	<p>То же Отопление и вентиляция. Водопровод, канализация и газифи- кация. Электрооборудование и слаботочные устройства. Чертежи</p>	"-"	1964, 1965	45		

1	2	3	4	5	6	7
✓ 323	<p>Типовой проект I-3I8A-32 5-этажный 6-секционный 85-квар- тирный жилой дом Рабочие чертежи. Общая пояснительная записка. Архитектурная, конструкторская части. Чертежи</p>	<p>ГАП Плаканс Л. Д. "Латгипро- горстрой"</p>	1964	39		
✓ 324	<p>То же Теплотехническая, сантехническая, электрическая части и слаботоч- ные устройства. Чертежи</p>	--	1964	34		
✓ 325	<p>Типовой проект I-3I8A-33 5-этажный 4-секционный 55-квар- тирный жилой дом Рабочие чертежи. Общая пояснительная записка. Архитектурно-строительная часть и раздел водопровода и канализации ниже отметки + 0.00 Архитектурно-строительная часть выше отметки + 0.00 Чертежи</p>	--	1963	39	<p>Им. копии Состав не- полный</p>	

1	2	3	4	5	6	7
√ 326	<p>Типовой проект I-318A-33 5-этажный 4-секционный 55-квартирный жилой дом Рабочие чертежи. Отопление и вентиляция. Водопровод, канализация и газификация. Электрооборудование и слаботочные устройства. Чертежи</p>	<p>ГАП Пляканс Л. Д. "Латгипрогорстрой"</p>	1963	30	Им. копии	
√ 327	<p>Типовой проект I-318A-33/4 4-этажный 4-секционный 44-квартирный жилой дом Рабочие чертежи. Общая пояснительная записка. Архитектурно-строительная часть и раздел водопровода и канализации ниже отметки ± 0.00 Архитектурно-строительная часть выше отметки ± 0.00 Чертежи</p>	<p>ГАП Осе Л. А. "Латгипрогорстрой"</p>	1964	31	Им. копии Состав неполный	

1	2	3	4	5	6	7
√ 328	<p>Типовой проект I-3I8A-33/4 4-этажный 4-секционный 44-квартирный жилой дом Рабочие чертежи. Отопление и вентиляция. Водопровод, канализация и газификация. Электрооборудование и слаботоч- ные устройства. Чертежи</p>	<p>ГАП Осе Л. А. "Латгипро- горстрой"</p>	<p>1964-1965 27</p>	<p>Состав не- полный Им. копии</p>		
√ 329	<p>Типовой проект I-3I8A-33 /ВП-2/ 5-этажный 4-секционный 44-квартирный жилой дом со встроенным продовольственным магазином Рабочие чертежи. Общая пояснительная записка. Архитектурно-строительная часть. Чертежи</p>	<p>-"-</p>	<p>1964 39</p>	<p>-"-</p>		

I	2	3	4	5	6	7
√ 330	<p>Типовой проект I-3I8A-33 /ВП-2/ 5-этажный 4-секционный 44-квартирный жилой дом со встроенным продовольственным магазином</p> <p>Рабочие чертежи. Отопление и вентиляция. Водопровод и канализация. Электрооборудование и слаботочные устройства. Чертежи</p>	<p>ГАП Осе Л. А. "Латгипро-горстрой"</p>	1964	30		
√ 33I	<p>Типовой проект I-3I8A-34 5-этажный 3-секционный 45-квартирный жилой дом</p> <p>Рабочие чертежи. Общая пояснительная записка. Архитектурно-строительная часть и раздел водопровода и канализации ниже отметки ± 0.00 Архитектурно-строительная часть выше отметки ± 0.00 Чертежи</p>	<p>ГАП Пылаканс Л. Д.</p>	1963-1968	33	Илл. копии	

I	2	3	4	5	6	7
√ 332	<p>Типовой проект I-3I8A-34 5-этажный 3-секционный 45 квартирный жилой дом Рабочие чертежи. Отопление и вентиляция Водопровод, канализация и газификация. Электрооборудование и слаботочные устройства. Чертежи.</p>	<p>ГАП Плакис Л. Д. "Латгипрогорстрой"</p>	<p>1963-1968 28</p>	<p>Им. копии</p>		
√ 333	<p>Типовой проект I-3I8A-34/4 4-этажный 3-секционный 36-квартирный жилой дом Рабочие чертежи. Общая пояснительная записка. Архитектурно-строительная часть. чертежи</p>	<p>ГАП Осе Л. А. "Латгипрогорстрой"</p>	<p>1964 37</p>	<p>Состав неполный</p>		

1	2	3	4	5	6	7
√ 334	<p>Типовой проект I-3I8A-34/4 4-этажный 3-секционный 36-квартирный жилой дом. Рабочие чертежи. Отопление и вентиляция. Водопровод и канализация. Электрооборудование. Слаботочные устройства. Чертежи</p>	<p>ГАП ОСЕ Л. Д. "Латгипро- горстрой"</p>	1964	23		
√ 335	<p>Типовой проект I-3I8-34 /ВП-I/ 5-этажный 3-секционный 36-квартирный жилой дом со встроенной аптекой III категории Рабочие чертежи. Общая пояснительная записка. Архитектурная и конструктивная части. Чертежи</p>	--	1964	45	Состав неполный	
√ 336	<p>То же Отопление и вентиляция. Водопровод, канализация и газификация. Электрооборудование и слаботочные устройства. Чертежи.</p>	--	1964	30	Ил. копии	

I	2	3	4	5	6	7
√ 337	<p>Типовой проект I-318A/К 5-этажный 4-секционный 70-квартирный жилой дом для кооперативного строительства Рабочие чертежи. Общая пояснительная записка. Архитектурно-строительная часть и раздел водопровода и канализации ниже ^{отметка} ± 0.00 Архитектурно-строительная часть выше отметки ± 0.00 Чертежи</p>	<p>ГАП Осе Л. А. "Латгипрогорстрой"</p>	1964	39	<p>Состав неполный 1/м. копии</p>	
√ 338	<p>То же Отопление и вентиляция. Водопровод, канализация и газификация. Электрооборудование и слаботочные устройства. Чертежи</p>	"-"	1964	23	"-"	

12

1	2	3	4	5	6	7
√ 339	<p>Типовые проекты I-3I8A-3I, 32, 33, 34, А/К 4 и 5-этажные жилые дома Варианты фасадов. Рабочие чертежи. Архитектурная часть.</p>	<p>ГАП Плаканс Л. Д. "Латгипро- горстрой"</p>	1965	26	Илл. копии	
√ 340	<p>Типовые проекты I-3I8A-3I, 32, 33, 33/4, 33/ВП-2/, 34, 34/4, 34 /ВП-1/, А/К 4 и 5-этажные жилые дома. Варианты фасадов /дополнение/. Рабочие чертежи. Архитектурная часть.</p>	"-"	1966	68	Состав не- полный	
√ 341	<p>Типовые проекты I-3I8A-3I, 32, 33, 34 и А/К 4 и 5-этажные жилые дома Варианты совмещенных крыш с легко- бетонными панелями. Рабочие чертежи. Конструктивная часть.</p>	"-"	1965	19	Илл. копии	

1	2	3	4	5	6	7
✓ 342	<p>Типовые проекты I-318A-31,32, 33, 34, А/К 4 и 5-этажные жилые дома Варианты подвальных и чердачных перекрытий с газобетонными пане- лями Рабочие чертежи. Конструктивная часть</p>	<p>ТИП Нестнов Л.Ф. "Латгипро- горстрой"</p>	1968	15	Состав не- полный	
✓ 343	<p>Типовой проект 4-5-этажные жилые дома Вариант отопления конвекторами типа "Комфорт". Рабочие чертежи. Теплотехническая часть.</p>	<p>ТИП Ганеев В.Г. "Латгипро- горстрой"</p>	1970	5		
✓ 344	<p>Типовые проекты I-318A-31,32,33, 34, 34/4, 34/ВН-1/, 33/ВН-2/ Рабочие чертежи. Электросборование /дополнения/.</p>	<p>ТАП Илаканс Л.Д. "Латгипро- горстрой"</p>	1966	14		

I	2	3	4	5	6	7
		С е р и я Л 3 - 400				
√ 345		Типовой проект ЛЗ-400-Э 3-этажный 9-квартирный жилой дом Рабочие чертежи	ГИП Логинов А.Х. "Латгипро- горстрой"	1961-1962	46	
		С е р и я I - 464 А				
√ 346		Типовой проект I-464А-9 5-этажный 80-квартирный жилой дом Рабочие чертежи	ГИП Веверис П.Н. "Латгипро- горстрой"	1965	47	
347		Типовой проект I-464А-10 5-этажный 60-квартирный жилой дом /широтная ориентация/ Рабочие чертежи	--	1965	41	Состав не- полный

1	2	3	4	5	6	7
С е р и я I - 464 А - Л/66						
√ 348	Типовой проект 5-этажные крупнопанельные жилые дома Фундаменты. Рабочие чертежи. Конструктивная часть	ГИП Веверис П.Н. "Латгипро- горстрой"	1968	16	Состав не- полный	
√ 349	Типовой проект 5-этажные крупнопанельные жилые дома Вариант наружной лестницы для секции Р-321 Рабочие чертежи. Конструктивная часть.	--	1967	5		
√ 350	Типовой проект 5-этажные крупнопанельные жилые дома. Вариант совмещенной крыши из ребристых плит. Рабочие чертежи. Конструктивная часть.	--	1966	57		

1	2	3	4	5	6	7
√ 351	<p>Типовой проект 5-этажные крупнопанельные жилые дома. Вариант крыши с железобетонными стропилами. Рабочие чертежи. Конструктивная часть.</p>	<p>IVII Веверис П.Н. "Латгипро- горстрой"</p>	1966	34		
√ 352	<p>Типовой проект 5-этажные крупнопанельные жилые дома. Рабочие чертежи. Индустриальные строительные изделия. Металлические изделия</p>	--	1966	21		
√ 353	<p>Типовой проект 5-этажные крупнопанельные жилые дома. Рабочие чертежи. Индустриальные и строительные из- делия. Керамзитобетонные изделия крыши и доборные железобетонные изделия</p>	--	1966	52		

I	2	3	4	5	6	7
√ 354	<p>Типовой проект 5-этажные крупнопанельные жилые дома Рабочие чертежи. Индустриальные строительные из- делия. Наружные стеновые панели</p>	С е р и я I - 467A - II	<p>ГИП Веверис П.Н. "Латгипро- горстрой"</p>	1966	58	<p>Состав не- полный Им. копии</p>
√ 355	<p>Типовой проект 9-этажные секционные крупнопанельные жилые дома Торцевая секция I-2-3-4 Л. Рабочие чертежи. Общестроительные чертежи нулевого цикла. Чертежи</p>		<p>ГАП Плаканс Л. Д. "Латгипро- горстрой" по КБ железобетону Госстроя РСФСР</p>	1968	39	<p>Состав не- полный</p>
√ 356	<p>То же Общестроительные чертежи. Чертежи</p>		--	1968	30	--

1	2	3	4	5	6	7
√ 357	Типовой проект 9-этажные секционные крупнопанельные жилые дома Торцевая секция I-2-3-4л. Рабочие чертежи. Сантехническая часть. Чертежи	ГАП Плаканс Л. Д. "Латгипрогорстрой" КБ по железобетону Госстроя РСФСР	1968	II		
√ 358	То же Сантехническая часть /дополнения/. Чертежи	"-"	1968	I2		
√ 359	То же Электротехническая часть и слаботочные устройства. Чертежи	"-"	1968	8	Состав неполный	

1	2	3	4	5	6	7
√ 360	Типовой проект 9-этажные секционные крупно- панельные жилые дома Торцевая секция I-2-3-4П. Рабочие чертежи. Общестроительные чертежи нулевого цикла. Чертежи	ГАП Пляканс Л. Д. "Латгипро- горстрой" КБ по желе- зобетону Госстроя РСФСР	1968	24	Состав не- полный	
√ 361	То же Общестроительные чертежи	"-"	1968	34		
√ 362	То же Сантехническая часть	"-"	1968	10		
√ 363	То же Сантехническая часть /дополнения/	"-"	1968	16		

1	2	3	4	5	6	7
√ 364	<p>Типовой проект 9-этажные секционные крупнопанельные жилые дома. Торцевые секции I-2-3-4-II. Рабочие чертежи. Сантехническая часть /изменения/</p>	<p>ГАП Пшаканс Л. Д. "Латгипрогорстрой" КБ по железобетону Госстроя РСФСР</p>	1968	12	Состав неполный	
√ 365	<p>То же Электротехническая часть и слаботочные устройства. Чертежи</p>	--	1968	9	Состав неполный	
√ 366	<p>Типовой проект 9-этажные жилищные секционные крупнопанельные жилые дома Рядовая секция 2-2-3-3. Рабочие чертежи. Общестроительные чертежи нулевого цикла.</p>	<p>ГАП Пшаканс Л. Д. "Латгипрогорстрой"</p>	1968	26		

1	2	3	4	5	6	7
√ 367	Типовой проект 9-этажные секционные крупнопанельные жилые дома. Рабочие чертежи. Общестроительная часть	ГАП Плаканс Л. Д. "Латгипрогорстрой"	1968	36		
√ 368	То же Сантехническая часть.	--	1968	16		
√ 369	То же Сантехническая часть /с изменениями/	--	1968	II		
√ 370	То же Сантехническая часть /дополнение/	--	1968	8		
√ 371	То же Электротехническая часть и слаботочные устройства. Чертежи	--	1968	II		Состав неполный

1	2	3	4	5	6	7
√ 372	<p>Типовой проект 5-этажные крупнопанельные жилые дома Варианты фасадов Рабочие чертежи. Архитектурная часть</p>	<p>ГАП Плаканс Л. Д. "Латгипро- горстрой"</p>	1966	32		
√ 373	<p>Типовой проект 5-этажные крупнопанельные жилые дома Вариант двухскатной крыши из железобетонных элементов. Рабочие чертежи. Архитектурно-строительная часть</p>	<p>ГВП Маттис А. А. "Латгипро- горстрой"</p>	1966	11		
√ 374	<p>Типовой проект 5-этажные жилые дома Вариант двухскатной крыши из железобетонных элементов. Рабочие чертежи. Изделия заводского изготовления</p>	--	1966	17		

1	2	3	4	5	6	7
√ 375	<p>Типовой проект 5-этажные жилые дома Вариант совмещенной крыши из ребристых плит. Рабочие чертежи. Архитектурно-строительная часть</p>	<p>ГИП Маттис А.А. "Латгипро- горстрой"</p>	1967	50		
√ 376	<p>Типовой проект 5-этажные крупнопанельные жилые дома Вариант отопления конвекторами плинтусного типа. Рабочие чертежи Теплотехническая часть</p>	-"-	1967	15		
√ 377	<p>Типовой проект 5-этажные крупнопанельные жилые дома Вариант проекта с санитарно- техническими кабинками. Рабочие чертежи. Электроосвещение. Чертежи</p>	-"-	1968	6	Состав не- полный	

69

1	2	3	4	5	6	7
√ 378	Типовой проект 5-этажные крупнопанельные жилые дома Рабочие чертежи. Изделия заводского изготовления	ГАП Осе Л. А. "Латгипро- горстрой"	1966	44	Состав не- полный	
√ 379	Типовой проект 9-этажные секционные крупнопанельные жилые дома Односекционный жилой дом 2-2-3-3. Торцевые секции 2-2-3-3 Л. П. Рабочие чертежи. Теплотехническая часть	ГАП Пшаканс Л. Д. "Латгипро- горстрой"	1969	19		
√ 380	Типовой проект 9ЛП-467А-68 9-этажные секционные крупнопанельные жилые дома Рабочие чертежи. Монтажные узлы. Чертежи. Том I	-" КБ по железобетону Госстроя РСФСР	1968	14		
√ 381	То же Том II	-"	1968	14		

1	2	3	4	5	6	7
√ 382	Типовой проект 9ЛПЗ-467А-68 9-этажный 3-секционный 108-квартирный жилой дом Рабочие чертежи	ГАП Плаканс Л. Д. "Латгипрогорстрой"	1968	I2	Состав неполный	
√ 383	Типовой проект 9ЛП5-467А-68 9-этажный 5-секционный 180-квартирный жилой дом. Рабочие чертежи	--	1968	II	--	
С е р и я I-467А-III'						
√ 384	Типовой проект I-467А-4III' 5-этажный 90-квартирный жилой дом. Рабочие чертежи. Архитектурная часть.	ГАП Адамс Н. М. "Латгипрогорстрой"	1968	I7		

1	2	3	4	5	6	7
√ 385	<p>Типовой проект I-467A-4ЛГ 5-этажный 90-квартирный жилой дом Вариант с наружными стенами из газобетона по резательной технологии. Рабочие чертежи. Архитектурно-строительная часть</p>	<p>ГИИ Постнов Л. П. "Латгипро-горстрой" ЦКБ "Оргтех-стром"</p>	1970	40		
√ 386	<p>Типовой проект I-467A-4ЛГ 5-этажный 90-квартирный жилой дом Вариант с гипсобетонными сантехкабинами объемного формирования. Рабочие чертежи. Архитектурно-строительная часть /дополнения/.</p>	<p>ГИИ Постнов Л. П. "Латгипро-горстрой"</p>	1971	7		
√ 387	<p>Экспериментальные жилые дома Экспериментальная дверь с металлической коробкой для жилищного строительства Рабочие чертежи</p>	<p>ГАП Амлене Н. М. "Латгипро-горстрой"</p>	1967	10		

1	2	3	4	5	6	7
	ОБЩЕИТИЯ					
√ 388	Типовой проект I-Лп-ОI-2-63-Д/86 Студенческое общежитие на 363 места Рабочие чертежи Общая пояснительная записка. Технологическая часть. Архитектурно-строительная часть. Чертежи	ГАП Плянанис Л. Д. "Латгипро- горстрой"	1966	54	Состав не- полный Ил. копии	
√ 389	То же Отопление и вентиляция. Канализация, водопровод и газификация. Электрооборудование. Слаботочные устройства. <i>Чертежи.</i>	-"-	1966	34	Состав не- полный	

1	2	3	4	5	6	7
---	---	---	---	---	---	---

ДЕТСКИЕ ДОШКОЛЬНЫЕ УЧРЕЖДЕНИЯ

С е р и я Л 2 - 04

√ 390	<p>Типовой проект Л2-04-4 Детский сад-ясли на 185 мест с дневными группами Рабочие чертежи. Общая пояснительная записка. Архитектурная часть. Конструктивная часть. Чертежи</p>	<p>ГАП Озолс Е.В. "Латгипро- горстрой"</p>	1961	56
√ 391	<p>То же Отопление и вентиляция. Водопровод и канализация. Электрооборудование. Слаботочные устройства. Чертежи</p>	-"-	1961	39
√ 392	<p>Типовой проект Л2-04-5 Детский сад-ясли на 140 мест с дневными группами. Рабочие чертежи.</p>	-"-	1961	56

1	2	3	4	5	6	7
---	---	---	---	---	---	---

Общая пояснительная записка.
Архитектурно-строительная и
конструкторская части.
Чертежи

√ 393

Типовой проект 2П-04-5
Детский сад-ясли на 140 мест
с дневными группами
Рабочие чертежи.
Теплотехническая, сантехническая,
электрическая части и слаботоч-
ные устройства
Чертежи.

ГАП
Озолс Б.В.
"Латгипро-
горстрой"

1961 35

√ 394

Типовой проект 2П-04-6
Детские сад-ясли на 90 мест с
дневными группами
Рабочие чертежи.
Общая пояснительная записка.
Архитектурная часть.
Конструктивная часть.
Чертежи

"-"

1962 51

25

1	2	3	4	5	6	7
√ 395	<p>Типовой проект 2Д-04-6 Детские сад-ясли на 90 мест с дневными группами Рабочие чертежи. Теплотехническая и сантехничес- кая части. Электрооборудование. Слаботочные устройства. Чертежи</p>	<p>ГАП Озольо Б.В. "Латгипро- горстрой"</p>	1962	31		
√ 396	<p>Типовые проекты детских учрежде- ний 1Д-04-4,5,6 Рабочие чертежи Индустриальные строительные из- делия</p>	"-"	1961	49	Ил. копии	
√ 397	<p>Типовой проект 1Д-04-5/68 Детский сад-ясли на 140 мест с дневными группами Рабочие чертежи. Общая пояснительная записка. Архитектурная и конструктивная части. Чертежи</p>	<p>ГАП Гельвис М.М.</p>	1968	57	Состав не- полный	

1	2	3	4	5	6	7
✓	398	<p>Типовой проект 2Л-04-5/68 Детский сад-ясли на 140 мест с дневными группами Рабочие чертежи Отопление и вентиляция. Водопровод и канализация. Электрооборудование. Слаботочные устройства. Чертежи</p>	<p>ГАП Гелзис М.М. "Латгипро- горстрой"</p>	1968	31	
		ШКОЛЫ И УЧЕБНЫЕ МАСТЕРСКИЕ				
		С е р и я 2 - 02				
✓	399	<p>Типовой проект 2-02-660 II-летняя средняя школа с про- изводственным обучением на 536 учащихся. Рабочие чертежи</p>	<p>ГИП Бриедис А.Ю. "Латгипро- горстрой"</p>	1962	15	Состав не- полный
		С е р и я Л2 - 02				
✓	400	<p>Типовой проект Л2-02-5 Котельная учебных мастерских Рабочие чертежи</p>	<p>ГАП Плуksне К.Я. "Латгипро- горстрой"</p>	1961	30	

1	2	3	4	5	6	7
√	401	Типовой проект Л2-02-5 Котельная учебных мастерских Рабочие чертежи Индустриальные строительные изделия	ТИП Плуksне К. Я. "Латгипро- горстрой"	1961	35	
√	402	Типовой проект Л2-02-8/61 Школа на 1072 учащихся /угловое решение/ Рабочие чертежи. Общая пояснительная записка. Архитектурная часть. Чертежи	--	1961, 1969	49	Им. копии
√	403	То же Конструктивная часть. Чертежи	--	1961, 1969	43	
√	404	То же Отопление и вентиляция. Водопровод и канализация. Чертежи	--	1961, 1969	26	

1	2	3	4	5	6	7
√ 405	Типовой проект Л2-02-8/61 Школа на 1072 учащихся /Угловое решение/ Электротехническая часть. Слаботочные устройства. Чертежи	ГАП Плуksене К.Я. "Латгипро- горстрой"	1961-1969	28		
√ 406	То же Индустриальные строительные изделия	--	1961	79	Им. копии	
√ 407	Типовой проект Л2-02-8/63 Школа на 1072 учащихся /вариант ориентации/ Рабочие чертежи. Общая пояснительная записка. Архитектурная часть. Чертежи	--	1963	48		

1	2	3	4	5	6	7
√ 408	Проект Л2-02-8/63 Школа на 1072 учащихся /варианты ориентации/ Рабочие чертежи. Конструктивная часть. Чертежи	ГАП Плуksне К.Я. "Латгипро- горстрой"	1963	34		
√ 409	То же Отопление и вентиляция. Водопровод и канализация. Чертежи	--	1963	29	Состав не- полный	
√ 410	То же Газификация. Электрофикация. Чертежи	--	1963	II	--	
√ 411	То же Индустриальные строительные из- делия	--	1963	58	Ум. копии	

oh

1	2	3	4	5	6	7
√412	Типовой проект Л2-02-11 Деревообрабатывающая ^{учебная} мастерская Рабочие чертежи		ГАП Плуксне К.Я. "Латгипро- горстрой"	1961	41	
√413	То же Индустриальные строительные из- делия		"-"	1961	33	Состав не- полный
√414	Типовой проект Л2-02-12 Металлообрабатывающая учебная мастерская Рабочие чертежи		"-"	1961	41	
√415	То же Индустриальные строительные из- делия		"-"	1961	30	"-"

1	2	3	4	5	6	7
√	416	Типовой проект Л2-02-13 Учебная кухня, швейная, электро и радиотехническая мастерские Рабочие чертежи	ГАП Цуксне К.Я. "Латгипро- горстрой"	1961	38	Им. копии
√	417	То же Индустриальные строительные из- делия	--	1961	29	Состав не- полный
√	418	Типовой проект Л2-02-14 Деревообрабатывающая учебная мастерская с печным отоплением Рабочие чертежи	--	1961	36	
√	419	То же Индустриальные строительные из- делия	--	1961	26	--

1	2	3	4	5	6	7
✓ 420	Типовой проект Л2-02-15 Металлообрабатывающая учебная мастерская с печным отоплением Рабочие чертежи		ГАП Плуксисе К. Я. "Латгипро- горстрой"	1961	36	
✓ 421	То же Индустриальные строительные из- делия		"-	1961	19	Состав не- полный
✓ 422	Типовой проект Л2-02-17 Деревообрабатывающая и металло- обрабатывающая учебные мастерс- кие Рабочие чертежи		"-	1961	57	
✓ 423	То же Индустриальные строительные из- делия		"-	1961	43	"-

1	2	3	4	5	6	7
✓ 424	Типовой проект ЛЗ-02-18 Деревообрабатывающая, учебная кухня, швейная, электро и ра- диотехническая учебные мастер- ские Рабочие чертежи	ГАП Плуksне К.Я. "Латгипро- горстрой"	1961	57		
✓ 425	То же Индустриальные строительные из- делия	--	1961	44	Состав не- полный	
✓ 426	Типовой проект ЛЗ-02-19 Металлообрабатывающая, учебная кухня, электро и радиотехничес- кая учебные мастерские Рабочие чертежи	--	1961	57		
✓ 427	То же Индустриальные строительные из- делия	--	1961	38	--	

47

1	2	3	4	5	6	7
✓ 428	Типовой проект Л2-02-20 Школа на 320 учащихся /с малой вместительностью классов/ Рабочие чертежи. Общая пояснительная записка. Архитектурная часть. Конструктивная часть. Чертежи	ГАП Пуксис К.Я. "Латгипро- горстрой"	1961	35	Ил. копии	
✓ 429	То же Отопление и вентиляция. Водопровод и канализация. Электрооборудование. Слаботочные устройства. Чертежи	"-"	1961	30	Ил. копии	
✓ 430	То же Индустриальные строительные изделия.	"-"	1961	35	"-"	

55

1	2	3	4	5	6	7
√	431	<p>Типовой проект Л2-02-21 Школа на 640 учащихся /с малой вместительностью классов/ Рабочие чертежи. Общая пояснительная записка. Архитектурная и конструктивная части. Чертежи</p>	<p>ГАП Пьунконе К.Я. "Латгипро- горстрой"</p>	1961	51	Им. копии
√	432	<p>То же Отопление и вентиляция. Водопровод и канализация. Электроснабжение и слабо- точные устройства. Чертежи</p>	"-"	1961	39	"-"
√	433	<p>То же Индустриальные строительные изделия.</p>	"-"	1961	52	

1	2	3	4	5	6	7
√ 434	<p>Типовой проект 2Д-02-22 8-летняя школа-интернат на 240 учащихся Рабочие чертежи. Обшир пояснительная записка. Архитектурная и конструктивными части. <u>Чертежи</u></p>	<p>ГАП Плужине К.Я. "Луганпро- горстрой"</p>	1961	61		
√ 435	<p>То же Отопление и вентиляция. Водопровод, канализация и газо- снабжение. Электрическая часть. Слаботочные устройства. Чертежи.</p>	—	1961	55		
√ 436	<p>То же Индустриальные строительные из- дания</p>	—	1961	44		

2/2

1	2	3	4	5	6	7
√ 437	<p>Типовой проект ЛЭ-02-23 Школа на 964 учащихся. Рабочие чертежи. Общая пояснительная записка. Архитектурная и конструктив- ная части. Чертежи</p>	<p>ГАП Пудусов К.Я. "Латвипро- горстрой"</p>	1962	49		
√ 438	<p>То же Отопление и вентиляция. Водоснабжение, канализация и газификация. Электрооборудование. Служебные устройства. Чертежи.</p>	- "	1962	46		
√ 439	<p>То же Индустриальные строительные изделия</p>	- "	1962	56		

1	2	3	4	5	6	7
✓	440	<p>Типовой проект 2I-02-24 Спальный корпус для школ на 120 мест Рабочие чертежи. Общая пояснительная записка. Архитектурная часть. Конструктивная часть. Чертежи</p>	<p>ГАП Рамзан В.Ф. "Латгипро- горстрой"</p>	1962	47	
✓	441	<p>То же Теплотехническая и сантехническая части. Электроосвещение и слаботочные устройства. Чертежи</p>	—	1962	37	
✓	442	<p>Типовой проект 2I-02-25 Спальный корпус для школ на 80 мест. Рабочие чертежи. Общая пояснительная записка. Архитектурная и конструктивная части. Чертежи</p>	—	1962	46	

1	2	3	4	5	6	7
✓ 443	<p>Типовой проект ДП-02-25 Спальный корпус для ш. л на 80 мест Рабочие чертежи Теплотехническая и сантехничес- кая части. Электроосвещение. Слаботочные устройства. Чертежи</p>	<p>ГАП Рамман В.О. "Латгипро- горстрой"</p>	1962	34	Состав не- полный	
✓ 444	<p>Типовой проект ДЗ-02-24,25 Спальные корпуса для школ Рабочие чертежи. Индустриальные строительные из- делия</p>	-"-	1962	31		
✓ 445	<p>Типовой проект ДП-02-27/68 Универсальное здание общеобразова- тельной школы на 24-28 классных помещений. Здание каркасно-панель- ной конструкции. Рабочие чертежи. Общая пояснительная записка. Архитектурно-технологическая часть. Чертежи</p>	<p>ГАП Плунисе К.Я. "Латгипро- горстрой"</p>	1968	61	-"-	

1	2	3	4	5	6	7
√ 446	<p>Типовой проект 2П-02-27/68 Универсальное здание (цеобразовательной школы на 24-28 классов помещений). Здание каркасно-панельной конструкции Рабочие чертежи. Конструктивная часть. Чертежи</p>	<p>ГАП Плуксисе К.Я. "Латгипрогорстрой"</p>	1968	61	Состав неполный	
√ 447	<p>То же Отопление и вентиляция. Водопровод и канализация. Чертежи</p>	-"-	1968	61		
√ 448	<p>То же Электрическая часть. Слаботочные устройства. Чертежи</p>	-"-	1968	44	-"-	
√ 449	<p>То же Типовые детали</p>	-"-	1968	33		

1	2	3	4	5	6	7
---	---	---	---	---	---	---

ЗДАНИЯ КУЛЬТУРНО-МАССОВОГО НАЗНАЧЕНИЯ

✓ 450	<p>Типовой проект 2Д-06-12 Клуб со зрительным залом на 600 мест Рабочие чертежи. Общая пояснительная записка. Архитектурная часть. Чертежи</p>	<p>ГАП Гелзис М.М. "Латгипро-горстрой"</p>	1963	58
✓ 451	<p>То же Конструктивная, теплотехническая, сантехническая части. Чертежи</p>	-"-	1963	43
✓ 452	<p>То же Электрооборудование. Электрооборудование сцены. Слаботочные и грозозащитные устройства. Чертежи</p>	-"-	1963	40

29

1	2	3	4	5	6	7
√ 453	Типовой проект 2Л-06-12 Клуб со зрительным залом на 600 мест Рабочие чертежи Кинотехнологическое оборудование. Механооборудование сцены. Чертежи	ГАП Гелзис М.М. "Латгипро- горстрой"	1963	50		
√ 454	Типовой проект Л2-06-08. Дом культуры со зрительным залом на 790 мест Рабочие чертежи. Общая пояснительная записка	ГАП Пшавинс Л. Л. "Латгипро- горстрой"	1961	10		
√ 455	То же Архитектурная часть. Чертежи	--	1961	53		Илл. копии
√ 456	То же Конструктивная, сантехническая и теплотехническая части. Чертежи	--	1961	39		--

1	2	3	4	5	6	7
√ 457	<p>Типовой проект Л2-06-08 Дом культуры со зрительным залом на 790 мест Рабочие чертежи. Электрическая часть, слаботочные устройства. Чертежи</p>	<p>ГАП Плаканс Л. Д. "Латгипро-горстрой"</p>	1961	38		
√ 458	<p>То же Кинотехническое оборудование и механизирование сцены. Чертежи</p>	—	1961	34	Илл. 13011111	
√ 459	<p>То же Индустриальные строительные изделия. Общая пояснительная записка. Железобетонные изделия. Чертежи</p>	—	1961	45		

1	2	3	4	5	6	7
√ 460	<p>Типовой проект Л2-06-08 Дом культуры со зрительным залом на 790 мест Рабочие чертежи Индустриальные строительные изделия. Металлические изделия. Деревянные изделия. Чертежи</p>	<p>ГАП Плаканс Л. Д. "Латгипро-горстрой"</p>	1961	31		
√ 461	<p>Типовой проект Л2-06-09 Клуб со зрительным залом на 450 мест и кинозалом на 300 мест Рабочие чертежи. Общая пояснительная записка. Архитектурная и конструктивная части. Чертежи</p>	<p>ГАП Осе Л. А. "Латгипро-горстрой"</p>	1962	62		

1	2	3	4	5	6	7
V 462	<p>Типовой проект Л2-06-09 Клуб со зрительным залом на 450 мест и кинозалом на 300 мест Рабочие чертежи. Отопление и вентиляция. Водопровод и канализация. Электрооборудование. Электрооборудование сцены. Кинотехнологическое оборудование.</p>	<p>ГАП Осе Л. А. "Латгипро- горстрой"</p>	1962	56		
V 463	<p>То же Механооборудование сцены. Чертежи</p>	---	1962	37		
V 464	<p>Типовой проект 2Л-06-10 Широкоэкранный кинотеатр со зри- тельным залом на 500 мест Рабочие чертежи. Общая пояснительная записка. Архитектурная и конструктивная части. Чертежи</p>	<p>ГАП Рамман В. Ф.</p>	1961	52		

I	2	3	4	5	6	77
√ 465	<p>Типовой проект 2Л-06-10 Широкоэкранный кинотеатр со зрительным залом на 500 мест Рабочие чертежи. Теплотехническая, сантехническая, электротехническая части. Слаботочные устройства и кино- технологическое и механическое оборудование. Чертежи</p>	<p>ГАП Рамман В.Ф. "Латгипро- горстрой"</p>	1961	53		
√ 466	<p>То же Индустриальные строительные изделия.</p>	—	1961	29		
√ 467	<p>Типовой проект 2Л-06-11 Широкоэкранный кинотеатр со зрительным залом на 600 мест Рабочие чертежи. Общая пояснительная записка. Архитектурная часть. Конструктивная часть. Чертежи</p>	—	1963	58	Состав не- полный	

57

I	2	3	4	5	6	7
✓	468	<p>Типовой проект 2Л-06-II Широкоэкранный кинотеатр со зрительным залом на 600 мест Рабочие чертежи. Отопление и вентиляция. Водопровод и канализация. Электрооборудование. Слаботочные устройства. Чертежи</p>	<p>ГАП Раппан В.Ф. "Латгипро- горстрой"</p>	1963	37	
✓	469	<p>То же Кинотехнологическая часть. Чертежи</p>	<p>Инженеры- кинотех- нологи Малинина А.Н. Алексеева Б.Б. Ленинградский филиал ин-та "Типроизно- полиграф"</p>	1963	40	

1	2	3	4	5	6	7
---	---	---	---	---	---	---

ТОРГОВЫЕ ЗДАНИЯ И ЗДАНИЯ БЫТОВОГО
ОБСЛУЖИВАНИЯ НАСЕЛЕНИЯ

С е р и я Л2 - 316

470	Типовые проекты Л2-316-1К + 12К Встроенные магазины в торцах кварталов домов. Рабочие чертежи. Архитектурная часть. Конструктивная часть. Чертежи.	ГАП Пыманов Л. Д. "Латгипро- горстрой"	1961	37	Состав не- полный Им. копии
471	То же Отопление и вентиляция. Водопровод и канализация. Электросеть. Чертежи	"-"	1961	61	Состав не- полный

1	2	3	4	5	6	7
√ 472	<p>Типовые проекты Л2-316-13К, Л2-316-14К Предприятия бытового обслуживания в торцах жилых домов. Мужская парикмахерская на 7 рабочих мест. Пункт приемки белья на 2 рабочих места. Рабочие чертежи</p>	<p>ГАП Блажанс Л. Д. "Латгяпро- горстрой"</p>	1961	62	Им. копии	
√ 473	<p>Типовые проекты Л2-316-15К, Л2-316-16К, Л2-316-17К Предприятия общественного питания в первых этажах жилых домов Рабочие чертежи. Общая пояснительная записка. Архитектурная и конструктивная части. Чертежи</p>	--	1961	32	Состав неполный!	

69

I	2	3	4	5	6	7
√ 474	<p>Типовые проекты Л2-316-15К, Л2-316-16К, Л2-316-17К</p> <p>Предприятия общественного пита- тания в первых этажах жилых домов Рабочие чертежи</p> <p>Теплотехническая и сантехничес- кая части.</p> <p>Электрооборудование и слаботоч- ные устройства.</p> <p>Чертежи</p>	С е р и я 4Л	<p>ГАП Плаканс Л. Д. "Латгипро- горстрой"</p>	1961	56	
√ 475	<p>Типовой проект 4Л-01</p> <p>Станция технического обслужи- вания автомобилей на 5 машино- мест с автопансионатом на 40 человек</p> <p>Рабочие чертежи.</p> <p>общая пояснительная записка.</p> <p>Автопансионат.</p> <p>Чертежи</p>		<p>ГАП Рендель Н. Н. "Латгипро- горстрой"</p>	1962	53	

1	2	3	4	5	6	7
√ 476	<p>Типовой проект 4Л-01 Станция технического обслуживания автомобилей на 5 машино-мест с автонасионатом на 40 человек Рабочие чертежи. Станция технического обслуживания автомашин. Чертежи</p>	<p>ГАП Рендель Н.Н. "Латгипро-горстрой" и ЦКБ Минавто-шосдор ЛССР</p>	1962	68	Им. копии	
МЕДИЦИНСКИЕ УЧРЕЖДЕНИЯ						
√ 477	<p>Типовой проект 80801 Городская поликлиника на 700 посещений в смену. Рабочие чертежи Общая пояснительная записка. Архитектурно-строительная часть. Чертежи</p>	<p>ГАП Швабе П.П. "Латгипро-горстрой"</p>	1963	40	—"	

1	2	3	4	5	6	7
√ 478	<p>Типовой проект 80801 Городская поликлиника на 700 посещений в смену Рабочие чертежи. Теплотехническая и сантехническая части. Чертежи</p>	<p>ГАП Швабе П. П. "Латгипро- горстрой"</p>	1963	39	Состав не- полный/ Ил. копии	
√ 479	<p>То же Электромеханическая часть и слаботочные устройства. Чертежи</p>	--	1963	23	Состав не- полный/ Ил. копии	
РАЙОННЫЕ КОМИТЕТЫ ПАРТИИ						
√ 480	<p>Типовой проект Сельский райком Коммунистичес- кой партии Рабочие чертежи</p>	<p>ГАП Рейнфельдс А. А. "Латгипро- горстрой"</p>	1962	52	Состав не- полный	

1	2	3	4	5	6	7	
		КАТАЛОГИ И АЛЬБОМЫ ТИПОВЫХ ДЕТАЛЕЙ И КОНСТРУКЦИЙ					
У 481		Серия ПБІ-ОВ Каталог типовых деталей по отоп- лению и вентиляции для жилищного и гражданского строительства в Прибалтийских республиках Рабочие чертежи	ГИП Осокин Н.В. "Латгипро- горстрой"	1963	71		
		Т и п о в ы е д е т а л и п о о т о п л е н и ю д л я ж и л и щ н о г о и г р а ж д а н с к о г о с т р о и т е л ь с т в а в П р и б а л т и й с к и х р е с п у б л и к а х					
У 482		Серия ПБІ-ОВ-01 Рабочие чертежи. Баки расширительные		1963	19	Копии	
У 483		Серия ПБІ-ОВ-03 Рабочие чертежи Кран и болтик для выпуска воздуха из радиаторов		1963	12		

64

I	2	3	4	5	6	7
√ 484		Серия ПБИ-ОВ-04 Рабочие чертежи Радиаторные узлы		1963	9	Им. копии
√ 485		Серия ПБИ-ОВ-05 Рабочие чертежи Зонты и дефлекторы		1963	77	
√ 486		Серия ПБИ-ОВ-06 Рабочие чертежи Дроссель-клапаны для прямоугольных и круглых воздухопроводов		1963	73	Им. копии
√ 487		Серия ПБИ-ОВ-07 Рабочие чертежи Клапаны перекидные. Детали регули- рующих устройств клапанов		1963	51	—
√ 488		Серия ПБИ-ОВ-08 Рабочие чертежи Клапаны многостворчатые		1963	31	—

15

1	2	3	4	5	6	7
✓ 489	Серия ПБ1-0В-09 Рабочие чертежи Клапаны огнезащитные			1963	19	
✓ 490	Серия ПБ1-0В-10 Рабочие чертежи Камеры вытяжные			1963	24	
✓ 491	Серия ПБ1-0В-11 Рабочие чертежи Люки и двери герметические			1963	36	
✓ 492	Серия ПБ1-0В-12 Рабочие чертежи Виброизолирующие основания под вентиляционные агрегаты			1963	19	

I	2	3	4	5	6	7
√ 493	Серия ПЫ-ОВ-13 Рабочие чертежи Установка осевых вентиляторов			1963	32	Копии
√ 494	Серия ПЫ-ОВ-14 Рабочие чертежи Установка осевого вентилятора МЦ № 4 во взрывобезопасном исполнении			1963	9	—"
√ 495	Серия ПЫ-ОВ-15 Рабочие чертежи Установка центробежных вентиляторов			1963	79	Им. копии
√ 496	Серия ПЫ-ОВ-16 Рабочие чертежи Фильтры ячейковые сетчатые масляные /инж. Рекк/. Установка фильтров			1963	59	

62

1	2	3	4	5	6	7
✓	497	Серия ПБ1-ОВ-17 Рабочие чертежи Подставки под calorиферы КФ		1963	9	
✓	498	Серия ПБ1-ОВ-18 Рабочие чертежи Клапаны обводные у calorиферов ИФ		1963	38	
✓	499	Серия ПБ1-ОВ-19 Рабочие чертежи Решетки жалюзийные. Кольцевой воздуховод под кухонной плитой		1963	13	
✓	500	Серия ПБ1-ОВ-20 Рабочие чертежи Проход вытяжных шахт через по- крытия. Безраструбные элементы асбе- цементных коробов. Крепление нагре- вательных приборов. Крепление тру- бопроводов	ИИИ Постнов Л. С. "Латгипро- горстрой"	1963	61	

1	2	3	4	5	6	7
---	---	---	---	---	---	---

Типовые детали по вентиляции
для жилищного и гражданского
строительства в Латвийской
С С Р

√ 501

Серия ОВ-16-02
Рабочие чертежи
Изделия заводского изготовле-
ния
/дополнения/

ИУИ
Быстров Л.К.
"Латгипро-
горстрой"

1962

85

Типовые детали в конструкции
зданий и сооружений для
жилищного и гражданского
строительства в Латвийской
С С Р

√ 502

Серия ИИ-16Г-02
Рабочие чертежи
Индустриальные строительные из-
делия.
Бетонные изделия

ИУИ
Кашинский П.И.
"Латгипро-
горстрой"

1966-1967

61

69

1	2	3	4	5	6	7
√ 503	Серия ИИ-16Г-02 Рабочие чертежи Индустриальные строительные изделия. Железобетонные изделия /дополнения/. Чертежи	ИИП Калныньш П.И. "Латгипро- горстрой"	1968	20	Состав не- полный	
√ 504	То же Металлические изделия	—"	1967	20	—"	
√ 505	То же Гипсбетонные изделия	—"	1966	18	—"	
√ 506	Серия ИИ-ИБП-02 и ИИ-16-02 Рабочие чертежи Индустриальные строительные изделия. Железобетонные изделия	ИИП Постнов Л.Ф. "Латгипро- горстрой"	1961	137	—"	

OK

1	2	3	4	5	6	7
√ 507	Серия ИИ-16-02 Рабочие чертежи Индустриальные строительные из- делия. Панели перекрытий 478 см	ИИИ Логинов А.Х. "Латгипро- горстрой"	1963	23	Состав не- полный	
√ 508	Серия ИИ-16Г-06 Унифицированный корпус граждан- ских зданий для применения в Латвийской ССР Рабочие чертежи. Ригели	ИИИ Постнов Л.Ф. "Латгипро- горстрой" ИИИИБ Госстрой РСФСР	1968-1969	42	Состав не- полный	
√ 509	То же Плиты перекрытий. Чертежи	—"	1968	22	—"	

74

1	2	3	4	5	6	7
√ 510	<p>Серия ИС-01-04 Унифицированные сборные железобетонные каналы Рабочие чертежи. Типовые детали /дополнения/. Камеры и опоры тепловых сетей</p>	<p>ГИП Бевер С.И. "Латгипрогорстрой"</p>	1964	15	Состав неполный	
	Жилые дома					
	Серия I-316					
√ 511	<p>Типовые проекты I-316-3AK, I-316-4AK, I-316-5AK, I-316-6AK, I-316-8AK, I-316-30AK. Жилые дома. Рабочие чертежи. Индустриальные строительные изделия</p>	<p>ГАП Рейнфельд А.А. "Латгипрогорстрой"</p>	1961	66	Состав неполный	
√ 512	<p>Типовые проекты I-316-3AK, I-316-4AK, I-316-6AK, I-316-8AK, I-316-30AK Жилые дома Рабочие чертежи. Типовые детали</p>	--	1961	49		

16/2

1	2	3	4	5	6	7
		С е р и я I-318A				
√ 513	Типовые проекты I-318-31, 32, 33, 34 Виллы дома Рабочие чертежи. Типовые детали		ГАП Иванов Л.Д. "Дальстро- гострой"	1963	48	Ил. копии
		С е р и я I-464A-II				
√ 514	Типовые проекты I-464A-II, 31, 32, 33, 34, 35 5-этажные крупнопанельные жилые дома Рабочие чертежи. Типовые детали		ГУП Васильев П.Н. "Дальстро- гострой"	1965	20	
√ 515	То же Модели заводского изготовления		- - -	1965	25	

6/2

1971

1	2	3	4	5	6	7
√ 516	Серия 467А-И Типовой проект Килые дома Рабочие чертежи Изделия заводского изготовления. Железобетонные панели внутренних стен и перегородок подвала и вентиляционные блоки	ГАП Поченцова Г.П. "Латгипро- горстрой" НИИЖБ Гос- строй РСФСР	1964-1965, 1971	30		
√ 517	То же Металлические изделия	--	1963, 1965	17		
√ 518	То же Деревянные изделия	--	1963, 1965	49		
√ 519	То же Гипсобетонные изделия	--	1965	12		

h/t

1	2	3	4	5	6	7
С е р и я I-467A-Л						
√ 520	Типовой проект Килье дома Рабочие чертежи. Типовые детали. Архитектурно-строительная часть. Чертежи. Том I	ГАП Якобсон И.И. "Латгипро- горстрой"	1968	32	Состав не- полный	
√ 521	То же Том II	--	1968	29	--	
√ 522	Типовой проект Килье дома Рабочие чертежи. Изделия заводского изготовления. Наружные газобетонные стеновые панели	ГУП Постнов Л.Ф. "Латгипро- горстрой"	1967	35	--	

1	2	3	4	5	6	7
		С е р и я I-467A-III				
√ 523	Типовой проект 5-этажные крупнопанельные жилые дома. Вариант с газобетонными наружными стеновыми панелями Рабочие чертежи Издания заводского изготовления		ТИП Алекс. А. Н. "Латгипро- горстрой"	1968	15	
√ 524	То же Типовые детали		---	1968	25	Состав по- полный
		С е р и я 20-04-467A-III				
√ 525	Типовой проект 5-этажный жилой крупнопанельный жильной дом Рабочие чертежи. Издания заводского изготовления. Детали. Чертежи		ТИП Мартин А. А. "Латгипро- горстрой"	1965	7	Состав по- полный

1	2	3	4	5	6	7
---	---	---	---	---	---	---

Здания культурно -
массового назначения

✓ 526	Типовой проект Механооборудование клубных спен Рабочие чертежи. Типовые детали	ТИП Риктер Л. Д. "Латгипро- горстрой"	1963	69	Илл. копии
-------	--	--	------	----	------------

В опись включено 217 /двести семнадцать/ дел
с № 310 по № 526.

Опись составила
ст. архивист ЦГАОР ЛатвССР
Итерову записку к разделу описи за 1961-1968 гг. заверяю:
Председатель экспертной комиссии -
гл. инженер

Итеров
Итеров

Т. Н. Кунчилова
В. Б. Мандроглини

СОГЛАСОВАНО
Директор института
"Латгипрогорстрой"
29.01.86

Кадирков
Кадирков В. И.

Турциялно 217 (двестисемнедцатит) дел,
с н 310 по н 526. отгуд
19.02.87

Aprakstā Латгипро-526 (пятидесят
двадцать шесте) glabāšanas vienības
1987. g. 19. februārī
CVORA zinātn. līdzstrād.
arhivārs

Kat